




Folio de Pp	PROGRAMA PRESUPUESTARIO / FINALIDAD / FUNCIÓN / FUNCIÓN / INDICADOR	Meta	Trimestre 1		Trimestre 2		Trimestre 3		Trimestre 4		Anual	
	Nombre / Descripción/ Nivel de Objetivo/ Tipo de Método / Frecuencia de Medición / Método de Cálculo/ Meta Anual Esperada / Avance Registrado		Programado	Avance	Programado	Avance	Programado	Avance	Programado	Avance	Programado	Avance
3	<p>Los alumnos de educación superior aseguran la continuidad y conclusión de sus estudios a través de programas y proyectos que favorezcan la calidad de la formación profesional.</p> <p>(Número de alumnos egresados de educación superior en el ciclo escolar t / Número de alumnos de nuevo ingreso a primer grado de educación superior que se inscribieron hace t-4 ciclos escolares) X 100</p> <p>Porcentaje Anual</p> <p style="text-align: right;">Meta Anual Programada 68.910</p> <p style="text-align: right;">Avance Registrado</p>	<p>68.910</p>	0.000	0.000	0.000	0.000	0.000	0.000	68.910	0.000	68.910	0.000
	<p>E103 Educación superior</p> <p>C011 Porcentaje de matrícula atendida con respecto a la matrícula programada</p> <p>Mide la capacidad institucional para incorporar estudiantes en los programas educativos con respecto a su capacidad instalada</p> <p>Nivel Objetivo de COMPONENTE</p> <p>Educación superior con calidad y pertinencia impartida</p> <p>(Matrícula total inscrita en los programas educativos / Matrícula total programada a tener inscrita en los programas educativos) * 100</p> <p>Porcentaje Semestral</p> <p style="text-align: right;">Meta Anual Programada 100.000</p>		<p>100.000</p>									




Folio de Pp	PROGRAMA PRESUPUESTARIO / FINALIDAD / FUNCIÓN / FUNCIÓN / INDICADOR	Meta	Trimestre 1		Trimestre 2		Trimestre 3		Trimestre 4		Anual	
			Programado	Avance	Programado	Avance	Programado	Avance	Programado	Avance	Programado	Avance
4	E103 C01A111 Educación Superior Porcentaje de estudiantes admitidos con respecto de los cupos ofertados Mide el porcentaje de absorción que tiene la institución respecto de la demanda por ingresar a los programas educativos ofertados. Se suele expresar porcentualmente -Nivel Objetivo de ACTIVIDAD Incorporación de estudiantes a programas de educación superior (Número de aspirantes admitidos / Número de cupos ofertados) * 100 Porcentaje Anual	Avance Registrado	100.000	101.759	0.000	0.000	100.000	0.000	0.000	0.000	100.000	101.759
		Meta Anual Programada										
5	E103 C01A211 - Educación Superior Porcentaje de retención de estudiantes con respecto a los inscritos en el periodo anterior. Es el número de alumnos que habiéndose matriculado en un año y grado o curso dado, aparecen matriculados en el siguiente. Mide la capacidad que tiene la institución en retener alumnos, excluyendo egresados, al cabo de haber transcurrido un ciclo escolar; se suele expresar porcentualmente. Nivel Objetivo de ACTIVIDAD	Avance Registrado	0.000	0.000	0.000	0.000	99.733	0.000	0.000	0.000	99.733	0.000



Folio de Pp	PROGRAMA PRESUPUESTARIO / FINALIDAD / FUNCIÓN / FUNCIÓN / INDICADOR	Meta	Trimestre 1		Trimestre 2		Trimestre 3		Trimestre 4		Anual	
			Programado	Avance	Programado	Avance	Programado	Avance	Programado	Avance	Programado	Avance
15	E103 Educación Superior C03A2I1 Porcentaje de estudiantes que participan en proyectos de emprendimiento con respecto a la matrícula total Mide la proporción de estudiantes que se involucran en proyectos de emprendimiento con respecto a la matrícula total Nivel Objetivo de ACTIVIDAD Fomento al emprendimiento Porcentaje Trimestral	Avance Registrado	0.000	0.000	30.000	0.000	0.000	0.000	22.220	0.000	26.316	0.000
	Meta Anual Programada	27.511										
16	E103 Educación Superior C03A3I1 Porcentaje de estudiantes incorporados en programas de prácticas profesionales con respecto a la matrícula total Mide la capacidad de atención de la población estudiantil que no ha acreditado sus periodos de prácticas profesionales y que cumple con los requisitos para incorporarse a los programas que ofertan las empresas. Mide la proporción de estudiantes que se involucran en proyectos de emprendimiento con respecto a la matrícula total. Nivel Objetivo de ACTIVIDAD Fortalecimiento de la práctica profesional (estancias, practicas, estadías).	Avance Registrado	7.500	0.000	35.125	0.000	35.250	0.000	31.716	0.000	27.511	0.000



Folio de Pp	PROGRAMA PRESUPUESTARIO / FINALIDAD / FUNCIÓN / FUNCIÓN / INDICADOR	Meta	Trimestre 1		Trimestre 2		Trimestre 3		Trimestre 4		Anual	
	Nombre / Descripción/ Nivel de Objetivo/ Tipo de Método / Frecuencia de Medición / Método de Cálculo/ Meta Anual Esperada / Avance Registrado		Programado	Avance	Programado	Avance	Programado	Avance	Programado	Avance	Programado	Avance
19	Trimestral Meta Anual Programada 14.500 Avance Registrado	14.500 Avance Registrado	18.000	21.250	10.444	0.000	16.000	0.000	15.000	0.000	14.500	0.000
	M001 PED1911 Gestión y Apoyo Institucional Posición estatal en el Índice General de Avance en PbR- SED Entidades La Secretaría de Hacienda y Crédito Público, en coordinación con los gobiernos de las 32 entidades federativas y de 62 municipios y dos demarcaciones territoriales de la Ciudad de México, realiza el Diagnóstico que permite conocer el avance alcanzado, en la implantación y operación del Presupuesto Basado en Resultados (PbR) y del Sistema de Evaluación del Desempeño (SED), en cumplimiento al artículo 80 de la Ley General de Contabilidad Gubernamental. Nivel Objetivo de FIN Contribuir a impulsar la modernización de la administración pública estatal, de tal manera que las estructuras y los procedimientos gubernamentales sigan el modelo de una Gestión para Resultados que permita la creación de valor público, mediante acciones de facilitación para el cumplimiento de metas sustantivas Índice Anual Meta Anual Programada 6.000 Avance Registrado											



Folio de Pp	PROGRAMA PRESUPUESTARIO / FINALIDAD / FUNCIÓN / FUNCIÓN / INDICADOR	Meta	Trimestre 1		Trimestre 2		Trimestre 3		Trimestre 4		Anual	
	Nombre / Descripción/ Nivel de Objetivo/ Tipo de Método / Frecuencia de Medición / Método de Cálculo/ Meta Anual Esperada / Avance Registrado		Programado	Avance	Programado	Avance	Programado	Avance	Programado	Avance	Programado	Avance
22	M001 C04A111	<p>Actividades de facilitación (apoyo) desarrolladas para el cumplimiento de metas de las áreas sustantivas</p> <p>Porcentaje Trimestral</p> <p style="text-align: right;">Meta Anual Programada 100.000</p> <p>Avance Registrado</p>	100.000	66.667	0.000	0.000	100.000	0.000	100.000	0.000	100.000	0.000
	<p>Gestión y Apoyo Institucional</p> <p>Porcentaje del Presupuesto Ejercido destinado a las áreas staff</p> <p>Corresponde a la proporción del Presupuesto Ejercido de la institución Universidad del Caribe que se destina a áreas de apoyo (o staff)</p> <p>Nivel Objetivo de ACTIVIDAD</p> <p>Asistencia a las áreas sustantivas en funciones administrativas, jurídicas, de planeación, relaciones públicas u otras funciones de staff</p> <p>Porcentaje Trimestral</p> <p style="text-align: right;">Meta Anual Programada 31.830</p> <p>Avance Registrado</p>	33.112	0.000	32.452	0.000	33.635	0.000	29.000	0.000	31.830	0.000	