

Universidad  
del Caribe

2000

CANCUN, QUINTANA ROO, MÉXICO

CONOCIMIENTO Y CULTURA PARA EL DESARROLLO HUMANO

UNIVERSIDAD DEL CARIBE

ESTADOS FINANCIEROS

MARZO 2017



Universidad  
del Caribe

2000

CANCUN, QUINTANA ROO, MÉXICO

CONOCIMIENTO Y CULTURA PARA EL DESARROLLO HUMANO

## ESTADOS FINANCIEROS AL 31 DE MARZO DE 2017.

### INDICE:

#### ESTADOS FINANCIEROS:

- ESTADO DE SITUACION FINANCIERA.
- ESTADO DE ACTIVIDADES.
- ESTADO DE VARIACIONES EN LA HACIENDA PUBLICA/ PATRIMONIO.
- ESTADO ANALITICO DEL ACTIVO.
- ESTADO ANALITICO DEL PASIVO.
- ESTADO ANALITICO DE LA DEUDA Y OTROS PASIVOS.
- ESTADO DE CAMBIOS EN LA SITUACION FINANCIERA.
- ESTADO DE FLUJOS DE EFECTIVO.
- ESTADO ANALITICO DE INGRESOS PRESUPUESTARIOS.
- ESTADO ANALITICO DE LOS EGRESOS EN:
  - CLASIFICACION ADMINISTRATIVA.
  - CLASIFICACION ECONOMICA.
  - CLASIFICACION FUNCIONAL.
  - CLASIFICACION POR OBJETO DEL GASTO.
- INFORMACION PROGRAMATICA:
  - GASTO POR CATEGORIA PROGRAMATICA.
- CONCILIACION ENTRE LOS INGRESOS PRESUPUESTARIOS Y CONTABLES.
- CONCILIACION ENTRE LOS EGRESOS PRESUPUESTARIOS Y LOS GASTOS CONTABLES.
- LEY DE DISCIPLINA FINANCIERA.
- INFORME DE PASIVOS CONTINGENTES.

Universidad del Caribe

Mza. 1 Lote 1 Región 78 esq. Fraccionamiento Tabachines, Benito Juárez, Cancún, Q. Roo, C.P. 77528

Tel 8 81 44 00 Fax 8 81 44 44



Universidad  
del Caribe

2000

CANCUN, QUINTANA ROO, MÉXICO

CONOCIMIENTO Y CULTURA PARA EL DESARROLLO HUMANO

- ESTADO ANALITICO DE INGRESOS.
  - RELACION ANALITICA DE MINISTRACIONES FEDERALES.
  - RELACION ANALITICA DE MINISTRACIONES ESTATALES.
  - RELACION ANALITICA DE INGRESOS PROPIOS.
- NOTAS A LOS ESTADOS FINANCIEROS.
- BALANZA DE COMPROBACION.

Universidad del Caribe

Mza. 1 Lote 1 Región 78 esq. Fraccionamiento Tabachines, Benito Juárez, Cancún, Q. Roo, C.P. 77528

Tel 8 81 44 00 Fax 8 81 44 44

ACTIVO	2017	2016	PASIVO	2017	2016
<b>Activo Circulante</b>			<b>Pasivo Circulante</b>		
Efectivo y Equivalentes	14,814,669.55	18,444,747.08	Cuentas por Pagar a Corto Plazo	6,358,799.35	10,065,795.98
Derechos a Recibir Efectivo o Equivalentes	37,553,222.85	18,346,300.96	Documentos por Pagar a Corto Plazo	-	-
Derechos a Recibir Bienes o Servicios	-	-	Porción a Corto Plazo de la Deuda Pública a Largo Plazo	-	-
Inventarios	-	-	Títulos y Valores a Corto Plazo	-	-
Almacenes	-	-	Pasivos Diferidos a Corto Plazo	-	-
Estimación por Pérdida o Deterioro de Activos Circulantes	-	-	Fondos y Bienes de Terceros en Garantía v/o Administración a Corto Plazo	-	-
Otros Activos Circulantes	-	-	Provisiones a Corto Plazo	-	-
			Otros Pasivos a Corto Plazo	-	-
<b>Total de Activos Circulantes</b>	<b>52,367,892.40</b>	<b>36,791,048.04</b>	<b>Total de Pasivos Circulantes</b>	<b>6,358,799.35</b>	<b>10,065,795.98</b>
<b>Activo No Circulante</b>			<b>Pasivo No Circulante</b>		
Inversiones Financieras a Largo Plazo	-	-	Cuentas por Pagar a Largo Plazo	-	-
Derechos a Recibir Efectivo o Equivalentes a Largo Plazo	-	-	Documentos por Pagar a Largo Plazo	-	-
Bienes Inmuebles, Infraestructura y Construcciones en Proceso	285,761,515.67	285,761,515.67	Deuda Pública a Largo Plazo	-	-
Bienes Muebles	83,922,397.39	80,468,569.26	Pasivos Diferidos a Largo Plazo	-	-
Activos Intangibles	283,075.64	261,232.84	Fondos y Bienes de Terceros en Garantía v/o en Administración a Largo Plazo	-	-
Depreciación, Deterioro y Amortización Acumulada de Bienes	139,709,580.49	120,423,748.04	Provisiones a Largo Plazo	-	-
Activos Diferidos	65,629.00	65,629.00			
Estimación por Pérdida o Deterioro de Activos no Circulantes	-	-	<b>Total de Pasivos No Circulantes</b>	<b>-</b>	<b>-</b>
Otros Activos no Circulantes	-	-	<b>Total del Pasivo</b>	<b>6,358,799.35</b>	<b>10,065,795.98</b>
<b>Total de Activos No Circulantes</b>	<b>230,323,037.21</b>	<b>246,133,198.53</b>	<b>HACIENDA PÚBLICA/PATRIMONIO</b>		
<b>Total del Activo</b>	<b>282,690,929.61</b>	<b>282,924,246.57</b>	<b>Hacienda Pública/Patrimonio Contribuido</b>		
			Aportaciones	332,471,707.26	332,471,707.26
			Donaciones de Capital	-	-
			Actualización de la Hacienda Pública/Patrimonio	-	-
			<b>Hacienda Pública/Patrimonio Generado</b>		
			Resultados del Ejercicio (Ahorro/ Desahorro)	18,063,393.47	12,488,397.74
			Resultados de Ejercicios Anteriores	593,172.57	1,508,143.49
			Revalúos	-	-
			Reservas	-	-
			Rectificaciones de Resultados de Ejercicios Anteriores	73,609,797.90	73,609,797.90
			<b>Exceso o Insuficiencia en la Actualización de la Hacienda</b>		
			Resultado por Posición Monetaria	-	-
			Resultado por Tenencia de Activos no Monetarios	-	-
			<b>Total Hacienda Pública/Patrimonio</b>	<b>276,332,130.26</b>	<b>272,858,450.59</b>
			<b>Total del Pasivo y Hacienda Pública/Patrimonio</b>	<b>282,690,929.61</b>	<b>282,924,246.57</b>

L.C. RICARDO CHAVEZ BRAVO  
COORDINADOR ADMINISTRATIVO

MTRO. TIRSO JUAN ORDAZ CORAL  
RECTOR

	2017	2016
<b>INGRESOS Y OTROS BENEFICIOS</b>		
<b>Ingresos de la Gestión:</b>		
Impuestos	-	-
Cuotas y Aportaciones de Seguridad Social	-	-
Contribuciones de Mejoras	-	-
Derechos	-	-
Productos de Tipo Corriente	-	-
Aprovechamientos de Tipo Corriente	-	-
Ingresos por Venta de Bienes y Servicios	8,056,395.00	6,719,792.12
Ingresos no Comprendidos en las Fracciones de la Ley de Ingresos Causados en Ejercicios Fiscales Anteriores Pendientes de Liquidación o Pago	-	-
<b>Participaciones, Aportaciones, Transferencias, Asignaciones, Subsidios y Otras Ayudas</b>		
Participaciones y Aportaciones	-	-
Transferencia, Asignaciones, Subsidios y Otras Ayudas	30,922,371.68	26,047,147.36
<b>Otros Ingresos y Beneficios</b>		
Ingresos Financieros	27,262.81	15,786.58
Incremento por Variación de Inventarios	-	-
Disminución del Exceso de Estimaciones por Pérdida o Deterioro u Obsolescencia	-	-
Disminución del Exceso de Provisiones	-	-
Otros Ingresos y Beneficios Varios	5,595,248.23	6,869,279.94
	<b>44,601,277.72</b>	<b>39,652,006.00</b>
<b>Total de Ingresos y Otros Beneficios</b>		
<b>GASTOS Y OTRAS PÉRDIDAS</b>		
<b>Gastos de Funcionamiento</b>		
Servicios Personales	18,083,657.48	17,351,299.78
Materiales y Suministros	1,081,796.25	852,694.43
Servicios Generales	6,830,101.90	5,961,570.37
<b>Transferencia, Asignaciones, Subsidios y Otras Ayudas</b>		
Transferencias Internas y Asignaciones al Sector Público	-	-
Transferencias al Resto del Sector Público	-	-
Subsidios y Subvenciones	-	-
Ayudas Sociales	381,851.96	158,910.15
Pensiones y Jubilaciones	-	-
Transferencias a Fideicomisos, Mandatos y Contratos Análogos	-	-
Transferencias a la Seguridad Social	-	-
Donativos	-	-
Transferencias al Exterior	-	-
<b>Participaciones y Aportaciones</b>		
Participaciones	-	-
Aportaciones	-	-
Convenios	-	-
<b>Intereses, Comisiones y Otros Gastos de la Deuda Pública</b>		
Intereses de la Deuda Pública	-	-
Comisiones de la Deuda Pública	-	-
Gastos de la Deuda Pública	-	-
Costo por Coberturas	-	-
Apoyos Financieros	-	-
<b>Otros Gastos y Pérdidas Extraordinarias</b>		
Estimaciones, Depreciaciones, Deterioros, Obsolescencia y Amortizaciones	-	-
Provisiones	-	-
Disminución de Inventarios	-	-
Aumento por Insuficiencia de Estimaciones por Pérdida o Deterioro y Obsolescencia	-	-
Aumento por Insuficiencia de Provisiones	-	-
Otros Gastos	160,476.66	2,839,133.53
<b>Inversión Pública</b>		
Inversión Pública no Capitalizable	-	-
	<b>26,537,804.25</b>	<b>27,163,608.26</b>
<b>Total de Gastos y Otras Pérdidas</b>		
	<b>18,063,393.47</b>	<b>12,488,397.74</b>
<b>Resultados del Ejercicio (Ahorro/Desahorro)</b>		

L.C. RICARDO CHÁVEZ BRAVO  
COORDINADOR ADMINISTRATIVO

INTRO. TIRSO JUAN ORDAZ CORAL  
RECTOR



**Universidad del Caribe**  
**Estado de Variación en la Hacienda Pública**  
**Al 31 de marzo de 2017 y 2016**

Concepto	Hacienda pública/patrimonio contribuido	Hacienda pública/patrimonio generado de ejercicio anteriores	Hacienda pública/patrimonio generado del ejercicio	Ajustes por cambios de valor	Total
Rectificaciones de resultados de ejercicios anteriores	-	-	73,609,797.90	-	73,609,797.90
Patrimonio neto inicial ajustado del ejercicio	332,471,707.26	-	-	-	332,471,707.26
Aportaciones	332,471,707.26	-	-	-	332,471,707.26
Donaciones de capital	-	-	-	-	-
Actualización de la hacienda pública/patrimonio	-	-	-	-	-
Variaciones de la hacienda pública/patrimonio neto del ejercicio	-	1,508,143.49	2,101,316.06	-	593,172.57
Resultados del ejercicio (ahorro/desahorro)	-	-	2,101,316.06	-	2,101,316.06
Resultados de ejercicios anteriores	-	1,508,143.49	-	-	1,508,143.49
Revalúos	-	-	-	-	-
Reservas	-	-	-	-	-
Hacienda pública/patrimonio neto final del ejercicio 2016	332,471,707.26	1,508,143.49	75,711,113.96	-	258,268,736.79
Cambios en la hacienda pública/patrimonio neto del ejercicio 2016	-	-	-	-	-
Aportaciones	-	-	-	-	-
Donaciones de capital	-	-	-	-	-
Actualización de la hacienda pública/patrimonio	-	-	-	-	-
Variaciones de la hacienda pública/patrimonio neto del ejercicio	-	-	18,063,393.47	-	18,063,393.47
Resultados del ejercicio (ahorro/desahorro)	-	-	18,063,393.47	-	18,063,393.47
Resultados de ejercicios anteriores	-	-	-	-	-
Revalúos	-	-	-	-	-
Reservas	-	-	-	-	-
Saldo neto en la hacienda pública/patrimonio 2017	332,471,707.26	1,508,143.49	57,647,720.49	-	276,332,130.26

L.C. RICARDO CHAVEZ BRAVO  
 COORDINADOR ADMINISTRATIVO

MTRO. TIRSO JUAN ORDAZ CORAL  
 RECTOR

\*BAJO PROTESTA DE DECIR VERDAD DECLARAMOS QUE LOS ESTADOS FINANCIEROS Y SUS NOTAS SON RAZONABLEMENTE CORRECTOS Y SON RESPONSABILIDAD DEL EMISOR.\*

Concepto	Saldo Inicial	Cargos del Periodo	Abonos del Periodo	Saldo Final	Variación del Periodo
<b>ACTIVO</b>	<b>278,874,723.69</b>	<b>29,818,694.22</b>	<b>26,002,488.30</b>	<b>282,690,929.61</b>	<b>3,816,205.92</b>
<i>Activo Circulante</i>	<b>48,982,991.07</b>	<b>29,387,389.63</b>	<b>26,002,488.30</b>	<b>52,367,892.40</b>	<b>3,384,901.33</b>
Efectivo y Equivalentes	21,027,925.66	19,043,321.00	25,256,577.11	14,814,669.55	6,213,256.11
Derechos a Recibir Efectivo o Equivalentes	27,955,065.41	10,344,068.63	745,911.19	37,553,222.85	9,598,157.44
Derechos a Recibir Bienes o Servicios	-	-	-	-	-
Inventarios	-	-	-	-	-
Almacenes	-	-	-	-	-
Estimación por Pérdida o Deterioro de Activos Circulantes	-	-	-	-	-
Otros Activos Circulantes	-	-	-	-	-
<i>Activo No Circulante</i>	<b>229,891,732.62</b>	<b>431,304.59</b>	<b>-</b>	<b>230,323,037.21</b>	<b>431,304.59</b>
Inversiones Financieras a Largo Plazo	-	-	-	-	-
Derechos a Recibir Efectivo o Equivalentes a Largo Plazo	-	-	-	285,761,515.67	-
Bienes Inmuebles, Infraestructura y Construcciones en Proceso	285,761,515.67	-	-	83,922,397.39	431,304.59
Bienes Muebles	83,491,092.80	431,304.59	-	283,075.64	-
Activos Intangibles	283,075.64	-	-	139,709,580.49	-
Depreciación, Deterioro y Amortización Acumulada de Bienes	139,709,580.49	-	-	65,629.00	-
Activos Diferidos	65,629.00	-	-	-	-
Estimación por Pérdida o Deterioro de Activos no Circulantes	-	-	-	-	-
Otros Activos no Circulantes	-	-	-	-	-

  
 L.C. RICARDO CHÁVEZ BRAVO  
 COORDINADOR ADMINISTRATIVO

  
 MTR. TIRSO JUAN ORDOZ CORAL  
 RECTOR

Concepto	Saldo Inicial	Cargos del Periodo	Abonos del Periodo	Saldo Final	Variación del Periodo
<b>PASIVO</b>	7,137,622.31	2,378,309.85	1,599,486.89	6,358,799.35	- 778,822.96
<i>Pasivo Circulante</i>	7,137,622.31	2,378,309.85	1,599,486.89	6,358,799.35	- 778,822.96
Cuentas por Pagar a Corto Plazo	7,137,622.31	2,378,309.85	1,599,486.89	6,358,799.35	- 778,822.96
Documentos por Pagar a Corto Plazo	-	-	-	-	-
Pasivos Diferidos a Corto Plazo	-	-	-	-	-
Fondos y Bienes de Terceros en Garantía y/o Administración a Corto Plazo	-	-	-	-	-
Provisiones a Corto Plazo	-	-	-	-	-
Otros Pasivos a Corto Plazo	-	-	-	-	-
<i>Pasivo No Circulante</i>	-	-	-	-	-
Cuentas por Pagar a Largo Plazo	-	-	-	-	-
Documentos por Pagar a Largo Plazo	-	-	-	-	-
Pasivos Diferidos a Largo Plazo	-	-	-	-	-
Fondos y Bienes de Terceros en Garantía y/o Administración a Largo Plazo	-	-	-	-	-
Provisiones a Largo Plazo	-	-	-	-	-



L.C. RICARDO CHAVEZ BRAVO  
 COORDINADOR ADMINISTRATIVO



MTR. TIRSO JUAN ORDAZ CORAL  
 RECTOR

\*BAJO PROTESTA DE DECIR VERDAD DECLARAMOS QUE LOS ESTADOS FINANCIEROS Y SUS NOTAS SON RAZONABLEMENTE CORRECTOS Y SON RESPONSABILIDAD DEL EMISOR.\*



**Universidad del Caribe**  
**Estado Análítico de la Deuda y Otros Pasivos**  
**Al 31 de marzo de 2017**

Denominación de las Deudas	Moneda de Contratación	Institución o País Acreedor	Saldo Inicial del Periodo	Saldo Final del Periodo
<b>DEUDA PÚBLICA</b>				
<b>Corto Plazo</b>				
<b>Deuda Interna</b>				
Instituciones de Crédito			-	-
Títulos y Valores			-	-
Arrendamientos Financieros			-	-
<b>Deuda Externa</b>				
Organismos Financieros Internacionales			-	-
Deuda Bilateral			-	-
Títulos y Valores			-	-
Arrendamientos Financieros			-	-
<i>Subtotal Corto Plazo</i>			-	-
<b>Largo Plazo</b>				
<b>Deuda Interna</b>				
Instituciones de Crédito			-	-
Títulos y Valores			-	-
Arrendamientos Financieros			-	-
<b>Deuda Externa</b>				
Organismos Financieros Internacionales			-	-
Deuda Bilateral			-	-
Títulos y Valores			-	-
Arrendamientos Financieros			-	-
<i>Subtotal Largo Plazo</i>			-	-
<b>Otros Pasivos</b>				
			7,137,622.31	6,358,799.35
<b>Total Deuda y Otros Pasivos</b>			<b>7,137,622.31</b>	<b>6,358,799.35</b>

  
**L.C. RICARDO CHAVEZ BRAVO**  
**COORDINADOR ADMINISTRATIVO**

  
**MTRO. TIRSO JUAN ORDOÑEZ CORAL**  
**RECTOR**

	Origen	Aplicación
<b>ACTIVO</b>		
<i>Activo Circulante</i>	<b>3,630,077.53</b>	<b>19,206,921.89</b>
Efectivo y Equivalentes	3,630,077.53	
Derechos a Recibir Efectivo o Equivalentes		19,206,921.89
Derechos a Recibir Bienes o Servicios		
Inventarios		
Almacenes		
Estimación por Pérdida o Deterioro de Activos Circulantes		
Otros Activos Circulantes		
<i>Activo No Circulante</i>	<b>19,285,832.45</b>	<b>3,475,671.13</b>
Inversiones Financieras a Largo Plazo		
Derechos a Recibir Efectivo o Equivalentes a Largo Plazo		-
Bienes Inmuebles, Infraestructura y Construcciones en Proceso		3,453,828.13
Bienes Muebles		21,843.00
Activos Intangibles		
Depreciación, Deterioro y Amortización Acumulada de Bienes	19,285,832.45	
Activos Diferidos		
Estimación por Pérdida o Deterioro de Activos no Circulantes		
Otros Activos no Circulantes		
<b>PASIVO</b>		
<i>Pasivo Circulante</i>	-	<b>3,706,996.63</b>
Cuentas por Pagar a Corto Plazo		3,706,996.63
Documentos por Pagar a Corto Plazo		
Porción a Corto Plazo de la Deuda Pública a Largo Plazo		
Títulos y Valores a Corto Plazo		
Pasivos Diferidos a Corto Plazo		
Fondos y Bienes de Terceros en Garantía y/o Administración a Corto Plazo		
Provisiones a Corto Plazo		
Otros Pasivos a Corto Plazo		
<i>Pasivo No Circulante</i>		
Cuentas por Pagar a Largo Plazo		
Documentos por Pagar a Largo Plazo		
Deuda Pública a Largo Plazo		
Pasivos Diferidos a Largo Plazo		
Fondos y Bienes de Terceros en Garantía y/o en Administración a Largo Plazo		
Provisiones a Largo Plazo		
<b>HACIENDA PUBLICA/PATRIMONIO</b>		
<i>Hacienda Pública/Patrimonio Contribuido</i>		
Aportaciones		
Donaciones de Capital		
Actualización de la Hacienda Pública/Patrimonio		
<i>Hacienda Pública/Patrimonio Generado</i>	<b>5,574,995.73</b>	<b>2,101,316.06</b>
Resultados del Ejercicio (Ahorro/ Desahorro)	5,574,995.73	2,101,316.06
Resultados de Ejercicios Anteriores		
Revalúos		
Reservas		
Rectificaciones de Resultados de Ejercicios Anteriores		
<i>Exceso o Insuficiencia en la Actualización de la Hacienda Pública/Patrimonio</i>		
Resultado por Posición Monetaria		
Resultado por Tenencia de Activos no Monetarios		


L.C. RICARDO CHAVEZ BRAVO  
COORDINADOR ADMINISTRATIVO

MTRO. TIRSO JUAN ORDAZ CORAL  
RECTOR

Concepto	2017	2016
<b>Flujos de Efectivo de las Actividades de Operación</b>		
<b>Origen</b>	22,990,860.62	24,947,419.84
Impuestos		
Cuotas y Aportaciones de Seguridad Social		
Contribuciones de mejoras		
Derechos		
Productos de Tipo Corriente		
Aprovechamientos de Tipo Corriente		
Ingresos por Venta de Bienes y Servicios	2,673,421.00	1,762,168.12
Ingresos no Comprendidos en las Fracciones de la Ley de Ingresos Causados en Ejercicios Fiscales Anteriores Pendientes de Liquidación o Pago		
Participaciones y Aportaciones		
Transferencias, Asignaciones y Subsidios y Otras Ayudas	20,251,091.68	22,345,131.88
Otros Origenes de Operación	66,347.94	840,119.84
<b>Aplicación</b>	26,537,884.25	27,163,608.26
Servicios Personales	18,083,657.48	17,351,299.78
Materiales y Suministros	1,081,796.25	852,694.43
Servicios Generales	6,830,101.90	5,961,570.37
Transferencias Internas y Asignaciones al Sector Público		
Transferencias al resto del Sector Público		
Subsidios y Subvenciones		
Ayudas Sociales	381,851.96	158,910.15
Pensiones y Jubilaciones		
Transferencias a Fideicomisos, Mandatos y Contratos Análogos		
Transferencias a la Seguridad Social		
Donativos		
Transferencias al Exterior		
Participaciones		
Aportaciones		
Convenios		
Otras Aplicaciones de Operación	160,476.66	2,839,133.53
<i>Flujos Netos de Efectivo por Actividades de Operación</i>	- 3,547,023.63	- 2,216,188.42
<b>Flujos de Efectivo de las Actividades de Inversión</b>		
<b>Origen</b>	-	-
Bienes Inmuebles, Infraestructura y Construcciones en Proceso		
Bienes Muebles		
Otros Origenes de Inversión		
<b>Aplicación</b>	717,747.28	396,350.25
Bienes Inmuebles, Infraestructura y Construcciones en Proceso		
Bienes Muebles	717,747.28	396,350.25
Otras Aplicaciones de Inversión		
<i>Flujos Netos de Efectivo por Actividades de Inversión</i>	- 717,747.28	- 396,350.25
<b>Flujo de Efectivo de las Actividades de Financiamiento</b>		
<b>Origen</b>	-	-
Endeudamiento Neto		
Interno		
Externo		
Otros Origenes de Financiamiento		
<b>Aplicación</b>	2,534,018.28	4,879,921.69
Servicios de la Deuda		
Interno		
Externo		
Otras Aplicaciones de Financiamiento	2,534,018.28	4,879,921.69
<i>Flujos netos de Efectivo por Actividades de Financiamiento</i>	- 2,534,018.28	- 4,879,921.69
<i>Incremento/Disminución Neta en el Efectivo y Equivalentes al Efectivo</i>	- 6,798,789.19	- 7,492,460.36
<i>Efectivo y Equivalentes al Efectivo al Inicio del Ejercicio</i>	21,613,458.74	25,937,207.44
<i>Efectivo y Equivalentes al Efectivo al Final del Ejercicio</i>	14,814,669.55	18,444,747.08



L.C. RICARDO CHÁVEZ BRAVO  
COORDINADOR ADMINISTRATIVO



MTRO. TIRSO JUAN ORDAZ CORAL  
RECTOR

Rubro de Ingresos	Ingreso					Diferencia
	Estimado	Ampliaciones y Reducciones	Modificado	Devengado	Recaudado	
Impuestos						-
Cuotas y Aportaciones de Seguridad Social						-
Contribuciones de Mejoras						-
Derechos						-
Productos	-	-	-	-	-	-
Corriente						-
Capital						-
Aprovechamientos	-	-	-	-	-	-
Corriente						-
Capital						-
Ingresos por Ventas de Bienes y Servicios	8,961,658.00		8,961,658.00	8,056,395.00	8,056,395.00	- 905,263.00
Participaciones y Aportaciones						-
Transferencias, Asignaciones, Subsidios y Otras Ayudas	27,737,778.04		27,737,778.04	36,544,882.72	25,873,602.72	- 1,864,175.32
Ingresos Derivados de Financiamientos						-
<b>Total</b>	<b>36,699,436.04</b>	<b>-</b>	<b>36,699,436.04</b>	<b>44,601,277.72</b>	<b>33,929,997.72</b>	<b>- 2,769,438.32</b>

**Ingresos excedentes**

Estado Analítico de Ingresos Por Fuente de Financiamiento	Ingreso					Diferencia
	Estimado	Ampliaciones y Reducciones	Modificado	Devengado	Recaudado	
<b>Ingresos del Gobierno</b>	-	-	-	-	-	-
Impuestos						
Contribuciones de Mejoras						
Derechos						
Productos						
Corriente						
Capital						
Aprovechamientos						
Corriente						
Capital						
Participaciones y Aportaciones						
Transferencias, Asignaciones, Subsidios y Otras Ayudas						
<b>Ingresos de Organismos y Empresas</b>	<b>36,699,436.04</b>	<b>-</b>	<b>36,699,436.04</b>	<b>44,601,277.72</b>	<b>33,929,997.72</b>	<b>- 2,769,438.32</b>
Cuotas y Aportaciones de Seguridad Social						
Ingresos por Ventas de Bienes y Servicios	8,961,658.00		8,961,658.00	8,056,395.00	8,056,395.00	- 905,263.00
Transferencias, Asignaciones, Subsidios y Otras Ayudas	27,737,778.04		27,737,778.04	36,544,882.72	25,873,602.72	- 1,864,175.32
Participaciones y Aportaciones	-		-	-	-	-
<b>Ingresos derivados de financiamiento</b>	<b>-</b>	<b>-</b>	<b>-</b>	<b>-</b>	<b>-</b>	<b>-</b>
Ingresos Derivados de Financiamientos						
<b>Total</b>	<b>36,699,436.04</b>	<b>-</b>	<b>36,699,436.04</b>	<b>44,601,277.72</b>	<b>33,929,997.72</b>	<b>- 2,769,438.32</b>

**Ingresos excedentes**

L.C. RICARDO CHÁVEZ BRAVO  
Coordinador Administrativo


MTRO. TIRSO J. ORDAZ CORAL  
Rector

**Universidad del Caribe**  
**Estado Analítico del Ejercicio del Presupuesto de Egresos**  
**Clasificación Administrativa**  
**Del 01 de Enero al 31 de Marzo de 2017**

Concepto	Egresos					Subejercicio
	Aprobado	Ampliaciones y Reducciones	Modificado	Devengado	Pagado	
Rectoría	15,552,387.77	554,813.34	16,107,201.11	12,693,604.09	12,693,604.09	3,413,597.03
Secretaría Académica	9,429,368.20	336,381.74	9,765,749.94	7,696,095.83	7,696,095.83	2,069,654.11
Coordinación Administrativa	6,821,595.56	243,352.49	7,064,948.05	5,567,674.53	5,567,674.53	1,497,273.52
Secretaría de Planeación	1,607,940.98	57,361.42	1,665,302.40	1,312,375.08	1,312,375.08	352,927.32
<b>Total del Gasto</b>	<b>33,411,292.50</b>	<b>1,191,909.00</b>	<b>34,603,201.50</b>	<b>27,269,749.53</b>	<b>27,269,749.53</b>	<b>7,333,451.97</b>



L.C. RICARDO CHÁVEZ BRAVO  
Coordinador Administrativo



MTRO. TIRSO J. ORDOÑEZ CORAL  
Rector

**Universidad del Caribe**  
**Estado Analítico del Ejercicio del Presupuesto de Egresos**  
**Clasificación Económica (por Tipo de Gasto)**  
**Del 01 de Enero al 31 de Marzo de 2017**

Concepto	Egresos					Subejercicio
	Aprobado	Ampliaciones/ (Reducciones)	Modificado	Devengado	Pagado	
Gasto Corriente	32,640,710.22	1,189,409.00	33,830,119.22	26,537,884.25	26,537,884.25	7,292,234.97
Gasto de Capital	770,582.28	2,500.00	773,082.28	731,865.28	731,865.28	41,217.00
Amortización de la Deuda y Disminución de Pasivos	-	-	-	-	-	-
<b>Total del Gasto</b>	<b>33,411,292.50</b>	<b>1,191,909.00</b>	<b>34,603,201.50</b>	<b>27,269,749.53</b>	<b>27,269,749.53</b>	<b>7,333,451.97</b>

L.C. RICARDO CHAVEZ BRAVO  
Coordinador Administrativo

MTRO. TIRSO J. ORDAZ CORAL  
Rector

**Universidad del Caribe**  
**Estado Analítico del Ejercicio del Presupuesto de Egresos**  
**Clasificación Funcional (Finalidad y Función)**  
**Del 01 de Enero al 31 de Marzo de 2017**

Concepto	Egresos					Subejercicio
	Aprobado	Ampliaciones/ (Reducciones)	Modificado	Devengado	Pagado	
<b>Gobierno</b>	-	-	-	-	-	-
Legislación	-	-	-	-	-	-
Justicia	-	-	-	-	-	-
Coordinación de la Política de Gobierno	-	-	-	-	-	-
Relaciones Exteriores	-	-	-	-	-	-
Asuntos Financieros y Hacendarios	-	-	-	-	-	-
Seguridad Nacional	-	-	-	-	-	-
Asuntos de Orden Público y de Seguridad Interior	-	-	-	-	-	-
Otros Servicios Generales	-	-	-	-	-	-
<b>Desarrollo Social</b>	-	-	-	-	-	-
Protección Ambiental	-	-	-	-	-	-
Vivienda y Servicios a la Comunidad	-	-	-	-	-	-
Salud	-	-	-	-	-	-
Recreación, Cultura y Otras Manifestaciones Sociales	-	-	-	-	-	-
Educación	33,411,292.50	1,191,909.00	34,603,201.50	27,269,749.53	27,269,749.53	7,333,451.97
Protección Social	-	-	-	-	-	-
Otros Asuntos Sociales	-	-	-	-	-	-
<b>Desarrollo Económico</b>	-	-	-	-	-	-
Asuntos Económicos, Comerciales y Laborales en General	-	-	-	-	-	-
Agricultura, Silvicultura, Pesca y Caza	-	-	-	-	-	-
Combustibles y Energía	-	-	-	-	-	-
Minería, Manufacturas y Construcción	-	-	-	-	-	-
Transporte	-	-	-	-	-	-
Comunicaciones	-	-	-	-	-	-
Turismo	-	-	-	-	-	-
Ciencia, Tecnología e Innovación	-	-	-	-	-	-
Otras Industrias y Otros Asuntos Económicos	-	-	-	-	-	-
<b>Otras no Clasificadas en Funciones Anteriores</b>	-	-	-	-	-	-
Transacciones de la Deuda Pública / Costo Financiero de la Deuda	-	-	-	-	-	-
Transferencias, Participaciones y Aportaciones entre Diferentes Niveles y Ordenes de Gobierno	-	-	-	-	-	-
Saneamiento del Sistema Financiero	-	-	-	-	-	-
Adeudos de Ejercicios Fiscales Anteriores	-	-	-	-	-	-
<b>Total del Gasto</b>	<b>33,411,292.50</b>	<b>1,191,909.00</b>	<b>34,603,201.50</b>	<b>27,269,749.53</b>	<b>27,269,749.53</b>	<b>7,333,451.97</b>

**Notas:**

- 1.- El presente análisis considera el Capítulo 5000 (Bienes muebles, inmuebles e intangibles) los cuales en los estados financieros aparece como activo fijo.
- 2.- El presupuesto modificado se encuentra en proceso de ajuste en el sistema de SEFIPLAN

L.C. RICARDO CHAVEZ BRAVO  
Coordinador Administrativo

MTRD. TIRSO J. ORDAZ CORAL  
Rector

**Universidad del Caribe**  
**Estado Analítico del Ejercicio del Presupuesto de Egresos**  
**Clasificación por Objeto del Gasto (Capítulo y Concepto)**  
**Del 01 de Enero al 31 de Marzo de 2017**

Concepto	Egresos					Subejercicio
	Aprobado	Ampliaciones/ (Reducciones)	Modificado	Devengado	Pagado	
Servicios Personales	<b>19,304,527.00</b>	- <b>21,368.00</b>	<b>19,283,159.00</b>	<b>18,083,657.48</b>	<b>18,083,657.48</b>	<b>1,199,501.52</b>
Remuneraciones al Personal de Carácter Permanente	8,722,341.00	-	8,722,341.00	8,436,744.68	8,436,744.68	285,596.32
Remuneraciones al Personal de Carácter Transitorio	3,888,244.00	- 21,368.00	3,866,876.00	3,376,412.79	3,376,412.79	490,463.21
Remuneraciones Adicionales y Especiales	-	-	-	-	-	-
Seguridad Social	1,300,239.00	6.00	1,300,245.00	967,094.95	967,094.95	333,150.05
Otras Prestaciones Sociales y Económicas	3,985,203.00	- 6.00	3,985,197.00	3,940,038.63	3,940,038.63	45,158.37
Previsiones	-	-	-	-	-	-
Pago de Estímulos a Servidores Públicos	1,408,500.00	-	1,408,500.00	1,363,366.43	1,363,366.43	-
Materiales y Suministros	<b>1,433,670.07</b>	<b>956,046.00</b>	<b>2,389,716.07</b>	<b>1,087,686.20</b>	<b>1,087,686.20</b>	<b>1,302,029.87</b>
Materiales de Administración, Emisión de Documentos y Artículos Oficiales	855,277.13	213,209.00	1,068,486.13	372,763.93	372,763.93	695,722.20
Alimentos y Utensilios	107,940.00	103,131.00	211,071.00	77,549.49	77,549.49	133,521.51
Materias Primas y Materiales de Producción y Comercialización	27.95	2,030.00	2,057.95	27.95	27.95	2,030.00
Materiales y Artículos de Construcción y de Reparación	34,400.00	338,165.00	372,565.00	286,457.55	286,457.55	86,107.45
Productos Químicos, Farmacéuticos y de Laboratorio	21,770.00	58,500.00	80,270.00	29,368.88	29,368.88	50,901.12
Combustibles, Lubricantes y Aditivos	164,290.00	72,431.00	236,721.00	197,130.27	197,130.27	39,590.73
Vestuario, Blancos, Prendas de Protección y Artículos Deportivos	174,769.99	35,440.00	210,209.99	36,398.79	36,398.79	173,811.20
Materiales y Suministros Para Seguridad	-	-	-	-	-	-
Herramientas, Refacciones y Accesorios Menores	75,195.00	133,140.00	208,335.00	87,989.34	87,989.34	120,345.66
Servicios Generales	<b>11,349,429.99</b>	<b>337,231.00</b>	<b>11,686,660.99</b>	<b>6,968,485.41</b>	<b>6,968,485.41</b>	<b>4,718,175.58</b>
Servicios Básicos	844,940.96	- 52,220.00	792,720.96	725,493.25	725,493.25	67,227.71
Servicios de Arrendamiento	830,178.55	223,432.00	1,053,610.55	607,301.37	607,301.37	446,309.18
Servicios Profesionales, Científicos, Técnicos y Otros Servicios	6,239,280.42	- 597,639.00	5,641,641.42	3,077,561.71	3,077,561.71	2,564,079.71
Servicios Financieros, Bancarios y Comerciales	587,496.09	49,200.00	538,296.09	484,181.89	484,181.89	54,114.20
Servicios de Instalación, Reparación, Mantenimiento y Conservación	1,365,737.27	459,676.00	1,825,413.27	1,191,661.10	1,191,661.10	633,752.17
Servicios de Comunicación Social y Publicidad.	88,080.00	171,700.00	259,780.00	71,966.89	71,966.89	187,813.11
Servicios de Traslado y Viáticos	524,352.69	211,725.00	736,077.69	379,965.37	379,965.37	356,112.32
Servicios Oficiales	100,500.00	- 16,500.00	84,000.00	24,050.00	24,050.00	59,950.00
Otros Servicios Generales	768,864.01	- 13,743.00	755,121.01	406,303.83	406,303.83	348,817.18
Transferencias, Asignaciones, Subsidios y Otras Ayudas	<b>553,083.16</b>	<b>- 82,500.00</b>	<b>470,583.16</b>	<b>398,055.16</b>	<b>398,055.16</b>	<b>72,528.00</b>
Transferencias Internas y Asignaciones al Sector Público	-	-	-	-	-	-
Transferencias al Resto del Sector Público	-	-	-	-	-	-
Subsidios y Subvenciones	-	-	-	-	-	-
Ayudas Sociales	553,083.16	- 82,500.00	470,583.16	398,055.16	398,055.16	72,528.00
Pensiones y Jubilaciones	-	-	-	-	-	-
Transferencias a Fideicomisos, Mandatos y Otros Análogos	-	-	-	-	-	-
Transferencias a la Seguridad Social	-	-	-	-	-	-
Donativos	-	-	-	-	-	-
Transferencias al Exterior	-	-	-	-	-	-
Bienes Muebles, Inmuebles e Intangibles	<b>770,582.28</b>	<b>2,500.00</b>	<b>773,082.28</b>	<b>731,865.28</b>	<b>731,865.28</b>	<b>41,217.00</b>
Mobiliario y Equipo de Administración	330,868.40	2,500.00	333,368.40	312,808.40	312,808.40	20,560.00
Mobiliario y Equipo Educativo y Recreativo	399,713.88	-	399,713.88	397,213.88	397,213.88	2,500.00
Equipo e Instrumental Médico y de Laboratorio	-	-	-	-	-	-
Vehículos y Equipo de Transporte	-	-	-	-	-	-
Equipo de Defensa y Seguridad	-	-	-	-	-	-
Maquinaria, Otros Equipos y Herramientas	-	-	-	-	-	-
Activos Biológicos	-	-	-	-	-	-
Bienes Inmuebles	-	-	-	-	-	-
Activos Intangibles	40,000.00	-	40,000.00	21,843.00	21,843.00	18,157.00
Inversión Pública	-	-	-	-	-	-
Obra Pública en Bienes de Dominio Público	-	-	-	-	-	-
Obra Pública en Bienes Propios	-	-	-	-	-	-
Proyectos Productivos y Acciones de Fomento	-	-	-	-	-	-
Inversiones Financieras y Otras Provisiones	-	-	-	-	-	-
Inversiones Para el Fomento de Actividades Productivas.	-	-	-	-	-	-
Acciones y Participaciones de Capital	-	-	-	-	-	-
Compra de Títulos y Valores	-	-	-	-	-	-



**Universidad del Caribe**  
**Estado Analítico del Ejercicio del Presupuesto de Egresos**  
**Clasificación por Objeto del Gasto (Capítulo y Concepto)**  
**Del 01 de Enero al 31 de Marzo de 2017**

Concepto	Egresos					Subejercicio
	Aprobado	Ampliaciones/ (Reducciones)	Modificado	Devengado	Pagado	
Concesión de Préstamos	-	-	-	-	-	-
Inversiones en Fideicomisos, Mandatos y Otros Análogos	-	-	-	-	-	-
Otras Inversiones Financieras	-	-	-	-	-	-
Provisiones para Contingencias y Otras Erogaciones Especiales	-	-	-	-	-	-
Participaciones y Aportaciones	-	-	-	-	-	-
Participaciones	-	-	-	-	-	-
Aportaciones	-	-	-	-	-	-
Convenios	-	-	-	-	-	-
Deuda Pública	-	-	-	-	-	-
Amortización de la Deuda Pública	-	-	-	-	-	-
Intereses de la Deuda Pública	-	-	-	-	-	-
Comisiones de la Deuda Pública	-	-	-	-	-	-
Gastos de la Deuda Pública	-	-	-	-	-	-
Costo por Coberturas	-	-	-	-	-	-
Apoyos Financieros	-	-	-	-	-	-
Adeudos de Ejercicios Fiscales Anteriores (Adefas)	-	-	-	-	-	-
<b>Total del Gasto</b>	<b>33,411,292.50</b>	<b>1,191,909.00</b>	<b>34,603,201.50</b>	<b>27,269,749.33</b>	<b>27,269,749.33</b>	<b>7,333,451.97</b>

Notas:

- 1.- El presente análisis considera el Capítulo 5000 (Bienes muebles, inmuebles e intangibles) los cuales en los estados financieros aparece como activo fijo.
- 2.- El presupuesto modificado se encuentra en proceso de ajuste en el sistema de SEFIPLAN

L.C. RICARDO HÁVEZ BRAVO  
Coordinador Administrativo

MTRO. TIRSO J. ORDAZ CORAL  
Rector

Capítulo/Concepto/Partida Genérica	Aprobado	Ampliaciones /Reducciones	Modificado	Devengado	Pagado	Subejercicio
<b>1000 Servicios Personales</b>	<b>19,304,527.00</b>	<b>- 21,368.00</b>	<b>19,283,159.00</b>	<b>18,083,657.48</b>	<b>18,083,657.48</b>	<b>1,199,501.52</b>
1100 Remuneraciones al Personal de Carácter Permanente	8,722,341.00	-	8,722,341.00	8,436,744.68	8,436,744.68	285,596.32
1110 Dietas	-	-	-	-	-	-
1120 Haberes	-	-	-	-	-	-
1130 Sueldos Base al Personal Permanente	8,722,341.00	-	8,722,341.00	8,436,744.68	8,436,744.68	285,596.32
1140 Remuneraciones por Adscripción Laboral en el Extranjero	-	-	-	-	-	-
1200 Remuneraciones al Personal de Carácter Transitorio	3,888,244.00	- 21,368.00	3,866,876.00	3,376,412.79	3,376,412.79	490,463.21
1210 Honorarios Asimilables a Salarios	3,888,244.00	- 165,368.00	3,722,876.00	3,232,412.79	3,232,412.79	490,463.21
1220 Sueldos Base al Personal Eventual	-	144,000.00	144,000.00	144,000.00	144,000.00	-
1230 Retribuciones por Servicios de Carácter Social	-	-	-	-	-	-
1240 Retribución a los Representantes de los Trabajadores y de los Patrones	-	-	-	-	-	-
1300 Remuneraciones Adicionales y Especiales	-	-	-	-	-	-
1310 Primas por Años de Servicio Efectivos Prestados	-	-	-	-	-	-
1320 Primas de Vacaciones, Dominical y Gratificación de Fin de Año	-	-	-	-	-	-
1330 Horas Extraordinarias	-	-	-	-	-	-
1340 Compensaciones	-	-	-	-	-	-
1350 Sobrehaberes	-	-	-	-	-	-
1360 Asignaciones de Técnico, de Mando, por Comisión, de Vuelo y de Técnico	-	-	-	-	-	-
1370 Honorarios Especiales	-	-	-	-	-	-
1380 Participaciones por Vigilancia en el Cumplimiento de las Leyes y Custod	-	-	-	-	-	-
1400 Seguridad Social	1,300,239.00	6.00	1,300,245.00	967,094.95	967,094.95	333,150.05
1410 Aportaciones de Seguridad Social	636,909.00	3.00	636,912.00	519,109.27	519,109.27	117,802.73
1420 Aportaciones a Fondos de Vivienda	326,763.00	6.00	326,769.00	205,068.45	205,068.45	121,700.55
1430 Aportaciones al Sistema para el Retiro	336,567.00	3.00	336,564.00	242,917.23	242,917.23	93,646.77
1440 Aportaciones para Seguros	-	-	-	-	-	-
1500 Otras Prestaciones Sociales y Económicas	3,985,203.00	- 6.00	3,985,197.00	3,940,038.63	3,940,038.63	45,158.37
1510 Cuotas para el Fondo de Ahorro y Fondo de Trabajo	308,514.00	- 6.00	308,508.00	283,329.73	283,329.73	25,178.27
1520 Indemnizaciones	-	-	-	-	-	-
1530 Prestaciones y Haberes de Retiro	-	-	-	-	-	-
1540 Prestaciones Contractuales	3,676,689.00	-	3,676,689.00	3,656,708.90	3,656,708.90	19,980.10
1550 Apoyos a la Capacitación de los Servidores Públicos	-	-	-	-	-	-
1590 Otras Prestaciones Sociales y Económicas	-	-	-	-	-	-
1600 Previsiones	-	-	-	-	-	-
1610 Previsiones de Carácter Laboral, Económica y de Seguridad Social	-	-	-	-	-	-
1700 Pago de Estimulos a Servidores Públicos	1,408,500.00	-	1,408,500.00	1,363,366.43	1,363,366.43	45,133.57
1710 Estimulos	1,408,500.00	-	1,408,500.00	1,363,366.43	1,363,366.43	45,133.57
1720 Recompensas	-	-	-	-	-	-
<b>2000 Materiales y Suministros</b>	<b>1,433,670.07</b>	<b>956,046.00</b>	<b>2,389,716.07</b>	<b>1,087,686.20</b>	<b>1,087,686.20</b>	<b>1,302,029.87</b>
2100 Materiales de Administración, Emisión de Documentos y Artículos C	855,277.13	213,209.00	1,068,486.13	372,763.93	372,763.93	695,722.20
2110 Materiales, Útiles y Equipos Menores de Oficina	297,801.99	24,974.00	322,775.99	101,578.83	101,578.83	221,197.16
2120 Materiales y Útiles de Impresión y Reproducción	6,000.00	18,447.00	24,447.00	-	-	24,447.00
2130 Material Estadístico y Geográfico	-	-	-	-	-	-
2140 Materiales, Útiles y Equipos Menores de Tecnologías de la Información y	306,160.50	53,888.00	360,048.50	133,716.92	133,716.92	226,331.58
2150 Material Impreso e Información Digital	40,519.64	154,200.00	194,719.64	6,519.64	6,519.64	188,200.00
2160 Material de Limpieza	198,575.00	47,300.00	245,875.00	130,948.54	130,948.54	20,326.46
2170 Materiales y Útiles de Enseñanza	6,220.00	3,000.00	9,220.00	-	-	3,220.00
2180 Materiales para el Registro e Identificación de Bienes y Personas	-	12,000.00	12,000.00	-	-	12,000.00
2200 Alimentos y Utensilios	107,940.00	103,131.00	211,071.00	77,549.49	77,549.49	133,521.51
2210 Productos Alimenticios para Personas	104,850.00	89,161.00	194,011.00	77,549.49	77,549.49	116,461.51
2220 Productos Alimenticios para Animales	-	4,750.00	4,750.00	-	-	4,750.00
2230 Utensilios para el Servicio de Alimentación	3,090.00	9,220.00	12,310.00	-	-	12,310.00
2300 Materias Primas y Materiales de Producción y Comercialización	27.95	2,030.00	2,057.95	27.95	27.95	2,030.00
2310 Productos Alimenticios, Agropecuarios y Forestales adquiridos como Ma	27.95	2,030.00	2,057.95	27.95	27.95	2,030.00
2320 Insumos Textiles adquiridos como Materia Prima	-	-	-	-	-	-
2330 Productos de Papel, Cartón e Impresos adquiridos como Materia Prima	-	-	-	-	-	-
2340 Combustibles, Lubricantes, Aditivos, Carbón y sus Derivados adquiridos	-	-	-	-	-	-
2350 Productos Químicos, Farmacéuticos y de Laboratorio adquiridos como M	-	-	-	-	-	-
2360 Productos Metálicos y a base de Minerales No Metálicos adquiridos com	-	-	-	-	-	-
2370 Productos de Cuero, Piel, Plástico y Hule adquiridos como Materia Prima	-	-	-	-	-	-
2380 Mercancías adquiridas para su Comercialización	-	-	-	-	-	-
2390 Otros Productos Adquiridos como Materia Prima	-	-	-	-	-	-
2400 Materiales y Artículos de Construcción y de Reparación	34,400.00	338,165.00	372,565.00	286,457.55	286,457.55	86,107.45
2410 Productos Minerales No Metálicos	-	5,000.00	5,000.00	-	-	5,000.00

Capítulo/Concepto/Partida Genérica	Aprobado	Ampliaciones /Reducciones	Modificado	Devengado	Pagado	Subejercicio
2420 Cemento y Productos de Concreto	-	14,000.00	14,000.00	11,410.40	11,410.40	2,589.60
2430 Cal, Yeso y Productos de Yeso	-	-	-	-	-	-
2440 Madera y Productos de Madera	-	6,000.00	6,000.00	5,829.00	5,829.00	171.00
2450 Vidrio y Productos de Vidrio	-	-	-	-	-	-
2460 Material Eléctrico y Electrónico	34,400.00	79,365.00	113,765.00	81,368.99	81,368.99	32,396.01
2470 Artículos Metálicos para la Construcción	-	10,000.00	10,000.00	5,000.00	5,000.00	5,000.00
2480 Materiales Complementarios	-	54,000.00	54,000.00	54,000.00	54,000.00	-
2490 Otros Materiales y Artículos de Construcción y Reparación	-	169,800.00	169,800.00	128,849.16	128,849.16	40,950.84
2500 Productos Químicos, Farmacéuticos y de Laboratorio	21,770.00	58,500.00	80,270.00	29,368.88	29,368.88	50,901.12
2510 Productos Químicos Básicos	3,770.00	-	3,770.00	3,770.00	3,770.00	-
2520 Fertilizantes, Pesticidas y Otros Agroquímicos	-	12,000.00	12,000.00	-	-	12,000.00
2530 Medicinas y Productos Farmacéuticos	10,000.00	13,500.00	23,500.00	20,016.05	20,016.05	3,483.95
2540 Materiales, Accesorios y Suministros Médicos	6,000.00	-	6,000.00	1,000.00	1,000.00	5,000.00
2550 Materiales, Accesorios y Suministros de Laboratorio	-	-	-	-	-	-
2560 Fibras Sintéticas, Hules, Plásticos y Derivados	390.00	33,000.00	33,390.00	4,582.83	4,582.83	28,807.17
2590 Otros Productos Químicos	1,610.00	-	1,610.00	-	-	1,610.00
2600 Combustibles, Lubricantes y Aditivos	164,290.00	72,431.00	236,721.00	197,130.27	197,130.27	39,590.73
2610 Combustibles, Lubricantes y Aditivos	164,290.00	72,431.00	236,721.00	197,130.27	197,130.27	39,590.73
2620 Carbón y sus Derivados	-	-	-	-	-	-
2700 Vestuario, Blancos, Prendas de Protección y Artículos Deportivos	174,769.99	35,440.00	210,209.99	36,398.79	36,398.79	173,811.20
2710 Vestuario y Uniformes	113,060.00	7,560.00	120,620.00	27,667.60	27,667.60	92,952.40
2720 Prendas de Seguridad y Protección Personal	11,000.00	15,000.00	26,000.00	-	-	26,000.00
2730 Artículos Deportivos	40,659.99	6,000.00	46,659.99	8,452.79	8,452.79	38,207.20
2740 Productos Textiles	50.00	-	50.00	-	-	50.00
2750 Blancos y Otros Productos Textiles, excepto Prendas de Vestir	10,000.00	22,000.00	32,000.00	278.40	278.40	31,721.60
2800 Materiales y Suministros para Seguridad	-	-	-	-	-	-
2810 Sustancias y Materiales Explosivos	-	-	-	-	-	-
2820 Materiales de Seguridad Pública	-	-	-	-	-	-
2830 Prendas de Protección para Seguridad Pública y Nacional	-	-	-	-	-	-
2900 Herramientas, Refacciones y Accesorios Menores	75,195.00	133,140.00	208,335.00	87,989.34	87,989.34	120,345.66
2910 Herramientas Menores	-	20,290.00	20,290.00	15,078.15	15,078.15	5,211.85
2920 Refacciones y Accesorios Menores de Edificios	-	20,000.00	20,000.00	16,960.00	16,960.00	3,040.00
2930 Refacciones y Accesorios Menores de Mobiliario y Equipo de Administra	25,236.00	16,500.00	41,736.00	-	-	41,736.00
2940 Refacciones y Accesorios Menores de Equipo de Cómputo y Tecnología	31,959.00	36,776.00	68,735.00	19,702.90	19,702.90	49,032.10
2950 Refacciones y Accesorios Menores de Instrumental Médico y de Laborat	-	-	-	-	-	-
2960 Refacciones y Accesorios Menores de Equipo de Transporte	-	3,000.00	3,000.00	2,676.41	2,676.41	323.59
2970 Refacciones y Accesorios Menores de Equipo de Defensa y Seguridad	-	-	-	-	-	-
2980 Refacciones y Accesorios Menores de Maquinaria y Otros Equipos	18,000.00	36,574.00	54,574.00	33,571.88	33,571.88	21,002.12
2990 Refacciones y Accesorios Menores de Otros Bienes Muebles	-	-	-	-	-	-
<b>3000 Servicios Generales</b>	<b>11,349,429.99</b>	<b>337,231.00</b>	<b>11,686,660.99</b>	<b>6,968,485.41</b>	<b>6,968,485.41</b>	<b>4,718,175.58</b>
3100 Servicios Básicos	844,940.96	52,220.00	897,160.96	725,493.25	725,493.25	171,667.71
3110 Energía Eléctrica	-	-	-	-	-	-
3120 Gas	30,000.00	-	30,000.00	29,997.41	29,997.41	2.59
3130 Agua	153,300.00	36,300.00	189,600.00	108,583.36	108,583.36	81,016.64
3140 Telefonía Tradicional	150,000.00	-	150,000.00	140,253.49	140,253.49	9,746.51
3150 Telefonía Celular	25,800.00	10,200.00	36,000.00	10,764.00	10,764.00	25,236.00
3160 Servicios de Telecomunicaciones y Satélites	-	-	-	-	-	-
3170 Servicios de Acceso de Internet, Redes y Procesamiento de Información	430,390.96	800.00	431,190.96	425,910.96	425,910.96	5,280.00
3180 Servicios Postales y Telegráficos	30,450.00	4,920.00	35,370.00	9,984.03	9,984.03	25,385.97
3190 Servicios Integrales y Otros Servicios	25,000.00	-	25,000.00	-	-	25,000.00
3200 Servicios de Arrendamiento	830,178.55	223,432.00	1,053,610.55	607,301.37	607,301.37	446,309.18
3210 Arrendamiento de Terrenos	-	-	-	-	-	-
3220 Arrendamiento de Edificios	-	-	-	-	-	-
3230 Arrendamiento de Mobiliario y Equipo de Administración, Educacional y	-	-	-	-	-	-
3240 Arrendamiento de Equipo e Instrumental Médico y de Laboratorio	-	-	-	-	-	-
3250 Arrendamiento de Equipo de Transporte	73,440.00	47,000.00	120,440.00	11,555.52	11,555.52	108,884.48
3260 Arrendamiento de Maquinaria, Otros Equipos y Herramientas	-	-	-	-	-	-
3270 Arrendamiento de Activos Intangibles	713,238.55	270,432.00	983,670.55	578,319.64	578,319.64	405,350.91
3280 Arrendamiento Financiero	-	-	-	-	-	-
3290 Otros Arrendamientos	43,500.00	-	43,500.00	17,426.21	17,426.21	26,073.79
3300 Servicios Profesionales, Científicos, Técnicos y Otros Servicios	6,239,280.42	597,639.00	6,836,919.42	3,077,561.71	3,077,561.71	3,759,357.71
3310 Servicios Legales, de Contabilidad, Auditoría y Relacionados	653,000.00	-	653,000.00	96,474.88	96,474.88	556,525.12
3320 Servicios de Diseño, Arquitectura, Ingeniería y Actividades Relacionadas	1,500.00	8,500.00	10,000.00	704.35	704.35	9,295.65

**Universidad del Caribe**  
**Estado Analítico del Presupuesto de Egresos**  
**Clasificación por Objeto del Gasto**  
**Del 01 de Enero al 31 de Marzo de 2017**

Capítulo/Concepto/Partida Genérica	Aprobado	Ampliaciones /Reducciones	Modificado	Devengado	Pagado	Subejercicio
3330 Servicios de Consultoría Administrativa, Procesos, Técnica y en Tecnología	290,000.00	22,500.00	312,500.00	111,484.80	111,484.80	201,015.20
3340 Servicios de Capacitación	421,266.41	172,500.00	593,766.41	395,154.41	395,154.41	198,612.00
3350 Servicios de Investigación Científica y Desarrollo	69,172.00	-	69,172.00	61,421.26	61,421.26	7,750.74
3360 Servicios de Apoyo Administrativo, Traducción, Fotocopiado e Impresión	688,386.01	29,569.00	658,817.01	156,447.47	156,447.47	502,369.54
3370 Servicios de Protección y Seguridad	-	-	-	-	-	-
3380 Servicios de Vigilancia	690,000.00	45,000.00	645,000.00	645,000.00	645,000.00	-
3390 Servicios Profesionales, Científicos y Técnicos Integrales	3,425,956.00	726,570.00	2,699,386.00	1,610,874.54	1,610,874.54	1,088,511.46
3400 Servicios Financieros, Bancarios y Comerciales	587,496.09	49,200.00	538,296.09	484,181.89	484,181.89	54,114.20
3410 Servicios Financieros y Bancarios	61,873.96	3,800.00	58,073.96	8,027.96	8,027.96	50,046.00
3420 Servicios de Cobranza, Investigación Crediticia y Similar	-	-	-	-	-	-
3430 Servicios de Recaudación, Traslado y Custodia de Valores	-	-	-	-	-	-
3440 Seguros de Responsabilidad Patrimonial y Fianzas	-	-	-	-	-	-
3450 Seguro de Bienes Patrimoniales	498,622.13	22,000.00	476,622.13	476,153.93	476,153.93	468.20
3460 Almacenaje, Envase y Embalaje	-	-	-	-	-	-
3470 Fletes y Maniobras	-	-	-	-	-	-
3480 Comisiones por Ventas	-	-	-	-	-	-
3490 Servicios Financieros, Bancarios y Comerciales Integrales	27,000.00	23,400.00	3,600.00	-	-	3,600.00
3500 Servicios de Instalación, Reparación, Mantenimiento y Conservación	1,365,737.27	459,676.00	1,825,413.27	1,191,661.10	1,191,661.10	633,752.17
3510 Conservación y Mantenimiento Menor de Inmuebles	157,264.27	564,006.00	721,270.27	489,024.40	489,024.40	232,245.87
3520 Instalación, Reparación y Mantenimiento de Mobiliario y Equipo de Administración	23,515.00	10,000.00	33,515.00	18,515.00	18,515.00	15,000.00
3530 Instalación, Reparación y Mantenimiento de Equipo de Computo y Tecnología	1,228.00	-	1,228.00	1,228.00	1,228.00	-
3540 Instalación, Reparación y Mantenimiento de Equipo e Instrumental Médico	-	-	-	-	-	-
3550 Reparación y Mantenimiento de Equipo de Transporte	15,000.00	16,000.00	31,000.00	30,683.46	30,683.46	316.54
3560 Reparación y Mantenimiento de Defensa y Seguridad	-	-	-	-	-	-
3570 Instalación, Reparación y Mantenimiento de Maquinaria, Otros Equipos y Herramientas	344,730.00	24,330.00	320,400.00	200,036.84	200,036.84	120,363.16
3580 Servicios de Limpieza y Manejo de Desechos	605,000.00	190,000.00	415,000.00	387,580.77	387,580.77	27,419.23
3590 Servicios de Jardinería y Fumigación	219,000.00	84,000.00	303,000.00	64,592.63	64,592.63	238,407.37
3600 Servicios de Comunicación Social y Publicidad	88,080.00	171,700.00	259,780.00	71,966.89	71,966.89	187,813.11
3610 Difusión por Radio, Televisión y Otros Medios de Mensajes sobre Programas	75,580.00	77,200.00	152,780.00	55,265.00	55,265.00	97,515.00
3620 Difusión por Radio, Televisión y Otros Medios de Mensajes Comerciales	6,500.00	88,500.00	95,000.00	16,701.89	16,701.89	78,298.11
3630 Servicios de Creatividad, Preproducción y Producción de Publicidad, excepto	6,000.00	6,000.00	12,000.00	-	-	12,000.00
3640 Servicios de Revelado de Fotografías	-	-	-	-	-	-
3650 Servicios de la Industria Filmica, del Sonido y del Video	-	-	-	-	-	-
3660 Servicio de Creación y Difusión de Contenido exclusivamente a través de Internet	-	-	-	-	-	-
3690 Otros Servicios de Información	-	-	-	-	-	-
3700 Servicios de Traslado y Viáticos	524,352.69	211,725.00	736,077.69	379,965.37	379,965.37	356,112.32
3710 Pasajes Aéreos	248,344.85	110,218.00	358,562.85	139,018.85	139,018.85	219,544.00
3720 Pasajes Terrestres	65,508.00	14,325.00	79,833.00	48,441.00	48,441.00	31,392.00
3730 Pasajes Marítimos, Lacustres y Fluviales	2,140.00	-	2,140.00	432.00	432.00	1,708.00
3740 Autotransporte	-	2,000.00	2,000.00	-	-	2,000.00
3750 Viáticos en el País	192,055.00	61,680.00	253,735.00	163,768.68	163,768.68	89,966.32
3760 Viáticos en el Extranjero	16,304.84	18,500.00	34,804.84	28,304.84	28,304.84	6,500.00
3770 Gastos de Instalación y Traslado de Menaje	-	-	-	-	-	-
3780 Servicios Integrales de Traslado y Viáticos	-	-	-	-	-	-
3790 Otros Servicios de Traslado y Hospedaje	-	5,002.00	5,002.00	-	-	5,002.00
3800 Servicios Oficiales	100,500.00	16,500.00	84,000.00	24,050.00	24,050.00	59,950.00
3810 Gastos de Ceremonial	-	-	-	-	-	-
3820 Gastos de Orden Social y Cultural	85,000.00	70,000.00	15,000.00	7,000.00	7,000.00	8,000.00
3830 Congresos y Convenciones	2,000.00	53,500.00	55,500.00	16,550.00	16,550.00	38,950.00
3840 Exposiciones	-	-	-	-	-	-
3850 Gastos de Representación	13,500.00	-	13,500.00	500.00	500.00	13,000.00
3900 Otros Servicios Generales	768,864.01	13,743.00	755,121.01	406,303.83	406,303.83	348,817.18
3910 Servicios Funerarios y de Cementerios	33,000.00	-	33,000.00	33,000.00	33,000.00	-
3920 Impuestos y Derechos	196,275.00	-	196,275.00	196,275.00	196,275.00	-
3930 Impuestos y Derechos de Importación	-	-	-	-	-	-
3940 Sentencias y Resoluciones por Autoridad Competente	-	-	-	-	-	-
3950 Penas, Multas, Accesorios y Actualizaciones	61,000.00	38,000.00	23,000.00	-	-	23,000.00
3960 Otros Gastos por Responsabilidades	-	-	-	-	-	-
3970 Utilidades	-	-	-	-	-	-
3980 Impuesto sobre Nóminas y Otros que se deriven de una Relación Laboral	291,933.00	111,933.00	180,000.00	119,958.00	119,958.00	60,042.00
3990 Otros Servicios Generales	186,656.01	136,190.00	322,846.01	57,070.83	57,070.83	265,775.18
<b>4000 Transferencias, Asignaciones, Subsidios y Otras Ayudas</b>	<b>553,083.16</b>	<b>82,500.00</b>	<b>470,583.16</b>	<b>398,055.16</b>	<b>398,055.16</b>	<b>72,528.00</b>
4100 Transferencias Internas y Asignaciones al Sector Público	-	-	-	-	-	-

Capítulo/Concepto/Partida Genérica	Aprobado	Ampliaciones /Reducciones	Modificado	Devengado	Pagado	Subejercicio
4110 Asignaciones Presupuestarias al Poder Ejecutivo	-	-	-	-	-	-
4120 Asignaciones Presupuestarias al Poder Legislativo	-	-	-	-	-	-
4130 Asignaciones Presupuestarias al Poder Judicial	-	-	-	-	-	-
4140 Asignaciones Presupuestarias a Órganos Autónomos	-	-	-	-	-	-
4150 Transferencias Internas Otorgadas a Entidades Paraestatales No Empresariales	-	-	-	-	-	-
4160 Transferencias Internas Otorgadas a Entidades Paraestatales Empresariales	-	-	-	-	-	-
4170 Transferencias Internas Otorgadas a Fideicomisos Públicos Empresariales	-	-	-	-	-	-
4180 Transferencias Internas Otorgadas a Instituciones Paraestatales Públicas	-	-	-	-	-	-
4190 Transferencias Internas Otorgadas a Fideicomisos Públicos Financieros	-	-	-	-	-	-
4200 Transferencias al Resto del Sector Público	-	-	-	-	-	-
4210 Transferencias Otorgadas a Entidades Paraestatales No Empresariales	-	-	-	-	-	-
4220 Transferencias Otorgadas para Entidades Paraestatales Empresariales	-	-	-	-	-	-
4230 Transferencias Otorgadas para Instituciones Paraestatales Públicas Financieras	-	-	-	-	-	-
4240 Transferencias Otorgadas a Entidades Federativas y Municipios	-	-	-	-	-	-
4250 Transferencias a Fideicomisos de Entidades Federativas y Municipios	-	-	-	-	-	-
4300 Subsidios y Subvenciones	-	-	-	-	-	-
4310 Subsidios a la Producción	-	-	-	-	-	-
4320 Subsidios a la Distribución	-	-	-	-	-	-
4330 Subsidios a la Inversión	-	-	-	-	-	-
4340 Subsidios a la Prestación de Servicios Públicos	-	-	-	-	-	-
4350 Subsidios para Cubrir Diferenciales de Tasas de Interés	-	-	-	-	-	-
4360 Subsidios a la Vivienda	-	-	-	-	-	-
4370 Subvenciones al Consumo	-	-	-	-	-	-
4380 Subsidios a Entidades Federativas y Municipios	-	-	-	-	-	-
4390 Otros Subsidios	-	-	-	-	-	-
4400 Ayudas Sociales	553,083.16	82,500.00	470,583.16	398,055.16	398,055.16	72,528.00
4410 Ayudas Sociales a Personas	5,000.00	17,500.00	22,500.00	-	-	22,500.00
4420 Becas y Otras Ayudas para Programas de Capacitación	548,083.16	100,000.00	448,083.16	398,055.16	398,055.16	50,028.00
4430 Ayudas Sociales a Instituciones de Enseñanza	-	-	-	-	-	-
4440 Ayudas Sociales a Actividades Científicas o Académicas	-	-	-	-	-	-
4450 Ayudas Sociales a Instituciones sin Fines de Lucro	-	-	-	-	-	-
4460 Ayudas Sociales a Cooperativas	-	-	-	-	-	-
4470 Ayudas Sociales a Entidades de Interés Público	-	-	-	-	-	-
4480 Ayudas por Desastres Naturales y Otros Sinistros	-	-	-	-	-	-
4500 Pensiones y Jubilaciones	-	-	-	-	-	-
4510 Pensiones	-	-	-	-	-	-
4520 Jubilaciones	-	-	-	-	-	-
4590 Otras Pensiones y Jubilaciones	-	-	-	-	-	-
4600 Transferencias a Fideicomisos, Mandatos y Otros Análogos	-	-	-	-	-	-
4610 Transferencias a Fideicomisos del Poder Ejecutivo	-	-	-	-	-	-
4620 Transferencias a Fideicomisos del Poder Legislativo	-	-	-	-	-	-
4630 Transferencias a Fideicomisos del Poder Judicial	-	-	-	-	-	-
4640 Transferencias a Fideicomisos Públicos de Entidades Paraestatales No Empresariales	-	-	-	-	-	-
4650 Transferencias a Fideicomisos Públicos de Entidades Paraestatales Empresariales	-	-	-	-	-	-
4660 Transferencias a Fideicomisos de Instituciones Públicas Financieras	-	-	-	-	-	-
4690 Otras Transferencias a Fideicomisos	-	-	-	-	-	-
4700 Transferencias a la Seguridad Social	-	-	-	-	-	-
4710 Transferencias por Obligación de Ley	-	-	-	-	-	-
4800 Donativos	-	-	-	-	-	-
4810 Donativos a Instituciones sin Fines de Lucro	-	-	-	-	-	-
4820 Donativos a Entidades Federativas	-	-	-	-	-	-
4830 Donativos a Fideicomisos Privados	-	-	-	-	-	-
4840 Donativos a Fideicomisos Estatales	-	-	-	-	-	-
4850 Donativos Internacionales	-	-	-	-	-	-
4900 Transferencias al Exterior	-	-	-	-	-	-
4910 Transferencias para Gobiernos Extranjeros	-	-	-	-	-	-
4920 Transferencias para Organismos Internacionales	-	-	-	-	-	-
4930 Transferencias para el Sector Privado Externo	-	-	-	-	-	-
<b>5000 Bienes Muebles, Inmuebles e Intangibles</b>	<b>770,582.28</b>	<b>2,500.00</b>	<b>773,082.28</b>	<b>731,865.28</b>	<b>731,865.28</b>	<b>41,217.00</b>
5100 Mobiliario y Equipo de Administración	330,868.40	2,500.00	333,368.40	312,808.40	312,808.40	20,560.00
5110 Muebles de Oficina y Estantería	3,796.00	2,500.00	6,296.00	3,796.00	3,796.00	2,500.00
5120 Muebles, excepto de Oficina y Estantería	-	1,900.00	1,900.00	-	-	1,900.00
5130 Bienes Artísticos, Culturales y Científicos	-	-	-	-	-	-

Capítulo/Concepto/Partida Genérica	Aprobado	Ampliaciones /Reducciones	Modificado	Devengado	Pagado	Subejercicio
5140	Objetos de Valor	-	-	-	-	-
5150	Equipo de Cómputo y de Tecnología de la Información	323,875.40	1,900.00	321,975.40	305,815.40	16,160.00
5190	Otros Mobiliarios y Equipos de Administración	3,197.00	-	3,197.00	3,197.00	-
5200	Mobiliario y Equipo Educativo y Recreativo	399,713.88	-	399,713.88	397,213.88	2,500.00
5210	Equipos y Aparatos Audiovisuales	165,661.48	2,500.00	163,161.48	163,161.48	-
5220	Aparatos Deportivos	-	-	-	-	-
5230	Cámaras Fotográficas y de Video	26,098.00	-	26,098.00	26,098.00	-
5290	Otro Mobiliario y Equipo Educativo y Recreativo	207,954.40	2,500.00	210,454.40	207,954.40	2,500.00
5300	Equipo e Instrumental Médico y de Laboratorio	-	-	-	-	-
5310	Equipo Médico y de Laboratorio	-	-	-	-	-
5320	Instrumental Médico y de Laboratorio	-	-	-	-	-
5400	Vehículos y Equipo de Transporte	-	-	-	-	-
5410	Vehículos y Equipo Terrestre	-	-	-	-	-
5420	Carrocerías y Remolques	-	-	-	-	-
5430	Equipo Aeroespacial	-	-	-	-	-
5440	Equipo Ferroviario	-	-	-	-	-
5450	Embarcaciones	-	-	-	-	-
5490	Otros Equipos de Transporte	-	-	-	-	-
5500	Equipo de Defensa y Seguridad	-	-	-	-	-
5510	Equipo de Defensa y Seguridad	-	-	-	-	-
5600	Maquinaria, Otros Equipos y Herramientas	-	-	-	-	-
5610	Maquinaria y Equipo Agropecuario	-	-	-	-	-
5620	Maquinaria y Equipo Industrial	-	-	-	-	-
5630	Maquinaria y Equipo de Construcción	-	-	-	-	-
5640	Sistemas de Aire Acondicionado, Calefacción y de Refrigeración Industrial	-	-	-	-	-
5650	Equipo de Comunicación y Telecomunicación	-	-	-	-	-
5660	Equipos de Generación Eléctrica, Aparatos y Accesorios Eléctricos	-	-	-	-	-
5670	Herramientas y Máquinas-Herramienta	-	-	-	-	-
5690	Otros Equipos	-	-	-	-	-
5700	Activos Biológicos	-	-	-	-	-
5710	Bovinos	-	-	-	-	-
5720	Porcinos	-	-	-	-	-
5730	Aves	-	-	-	-	-
5740	Ovinos y Caprinos	-	-	-	-	-
5750	Peces y Acuicultura	-	-	-	-	-
5760	Equinos	-	-	-	-	-
5770	Especies Menores y de Zoológico	-	-	-	-	-
5780	Árboles y Plantas	-	-	-	-	-
5790	Otros Activos Biológicos	-	-	-	-	-
5800	Bienes Inmuebles	-	-	-	-	-
5810	Terrenos	-	-	-	-	-
5820	Viviendas	-	-	-	-	-
5830	Edificios No Residenciales	-	-	-	-	-
5890	Otros Bienes Inmuebles	-	-	-	-	-
5900	Activos Intangibles	40,000.00	-	40,000.00	21,843.00	18,157.00
5910	Software	-	-	-	-	-
5920	Patentes	-	-	-	-	-
5930	Marcas	-	-	-	-	-
5940	Derechos	-	-	-	-	-
5950	Concesiones	-	-	-	-	-
5960	Franquicias	-	-	-	-	-
5970	Licencias Informáticas e Intelectuales	40,000.00	-	40,000.00	21,843.00	18,157.00
5980	Licencias Industriales, Comerciales y Otras	-	-	-	-	-
5990	Otros Activos Intangibles	-	-	-	-	-
6000	Inversión Pública	-	-	-	-	-
6100	Obra Pública en Bienes de Dominio Público	-	-	-	-	-
6110	Edificación Habitacional	-	-	-	-	-
6120	Edificación No Habitacional	-	-	-	-	-
6130	Construcción de Obras para el Abastecimiento de Agua, Petróleo, Gas, etc.	-	-	-	-	-
6140	División de Terrenos y Construcción de Obras de Urbanización	-	-	-	-	-
6150	Construcción de Vías de Comunicación	-	-	-	-	-
6160	Otras Construcciones de Ingeniería Civil u Obra Pesada	-	-	-	-	-
6170	Instalaciones y Equipamiento en Construcciones	-	-	-	-	-

Capítulo/Concepto/Partida Genérica	Aprobado	Ampliaciones /Reducciones	Modificado	Devengado	Pagado	Subejercicio
6190 Trabajos de Acabados en Edificaciones y Otros Trabajos Especializados	-	-	-	-	-	-
6200 Obra Pública en Bienes Propios	-	-	-	-	-	-
6210 Edificación No Habitacional	-	-	-	-	-	-
6220 Edificación No Habitacional	-	-	-	-	-	-
6230 Construcción de Obras para el Abastecimiento de Agua, Petróleo, Gas, etc.	-	-	-	-	-	-
6240 División de Terrenos y Construcción de Obras de Urbanización	-	-	-	-	-	-
6250 Construcción de Vías de Comunicación	-	-	-	-	-	-
6260 Otras Construcciones de Ingeniería Civil u Obra Pesada	-	-	-	-	-	-
6270 Instalaciones y Equipamiento en Construcciones	-	-	-	-	-	-
6290 Trabajos de Acabados en Edificaciones y Otros Trabajos Especializados	-	-	-	-	-	-
6300 Proyectos Productivos y Acciones de Fomento	-	-	-	-	-	-
6310 Estudios, Formulación y Evaluación de Proyectos Productivos no Incluidos en Conceptos Anteriores	-	-	-	-	-	-
6320 Ejecución de Proyectos Productivos no Incluidos en Conceptos Anteriores	-	-	-	-	-	-
<b>7000 Inversiones Financieras y Otras Provisiones</b>	-	-	-	-	-	-
7100 Inversiones para el Fomento de Actividades Productivas	-	-	-	-	-	-
7110 Créditos Otorgados por Entidades Federativas y Municipios al Sector Social	-	-	-	-	-	-
7120 Créditos Otorgados por las Entidades Federativas a Municipios para el Fomento de Actividades Productivas	-	-	-	-	-	-
7200 Acciones y Participaciones de Capital	-	-	-	-	-	-
7210 Acciones y Participaciones de Capital en Entidades Paraestatales No Empresariales y No Financieras	-	-	-	-	-	-
7220 Acciones y Participaciones de Capital en Entidades Paraestatales Empresariales y No Financieras	-	-	-	-	-	-
7230 Acciones y Participaciones de Capital en Instituciones Paraestatales Públicas	-	-	-	-	-	-
7240 Acciones y Participaciones de Capital en el Sector Privado con Fines de Gestión de Liquidez	-	-	-	-	-	-
7250 Acciones y Participaciones de Capital en Organismos Internacionales con Fines de Gestión de Liquidez	-	-	-	-	-	-
7260 Acciones y Participaciones de Capital en el Sector Externo con Fines de Gestión de Liquidez	-	-	-	-	-	-
7270 Acciones y Participaciones de Capital en el Sector Público con Fines de Gestión de Liquidez	-	-	-	-	-	-
7280 Acciones y Participaciones de Capital en el Sector Privado con Fines de Gestión de Liquidez	-	-	-	-	-	-
7290 Acciones y Participaciones de Capital en el Sector Externo con Fines de Gestión de Liquidez	-	-	-	-	-	-
7300 Compra de Títulos y Valores	-	-	-	-	-	-
7310 Bonos	-	-	-	-	-	-
7320 Valores Representativos de Deuda Adquiridos con Fines de Política Económica	-	-	-	-	-	-
7330 Valores Representativos de Deuda Adquiridos con Fines de Gestión de Liquidez	-	-	-	-	-	-
7340 Obligaciones Negociables Adquiridas con Fines de Política Económica	-	-	-	-	-	-
7350 Obligaciones Negociables Adquiridas con Fines de Gestión de Liquidez	-	-	-	-	-	-
7390 Otros Valores	-	-	-	-	-	-
7400 Concesión de Préstamos	-	-	-	-	-	-
7410 Concesión de Préstamos a Entidades Paraestatales No Empresariales y No Financieras	-	-	-	-	-	-
7420 Concesión de Préstamos a Entidades Paraestatales Empresariales y No Financieras	-	-	-	-	-	-
7430 Concesión de Préstamos a Instituciones Paraestatales Públicas Financieras	-	-	-	-	-	-
7440 Concesión de Préstamos a Entidades Federativas y Municipios con Fines de Gestión de Liquidez	-	-	-	-	-	-
7450 Concesión de Préstamos al Sector Privado con Fines de Política Económica	-	-	-	-	-	-
7460 Concesión de Préstamos al Sector Externo con Fines de Política Económica	-	-	-	-	-	-
7470 Concesión de Préstamos al Sector Público con Fines de Gestión de Liquidez	-	-	-	-	-	-
7480 Concesión de Préstamos al Sector Privado con Fines de Gestión de Liquidez	-	-	-	-	-	-
7490 Concesión de Préstamos al Sector Externo con Fines de Gestión de Liquidez	-	-	-	-	-	-
7500 Inversiones en Fideicomisos, Mandatos y Otros Análogos	-	-	-	-	-	-
7510 Inversiones en Fideicomisos del Poder Ejecutivo	-	-	-	-	-	-
7520 Inversiones en Fideicomisos del Poder Legislativo	-	-	-	-	-	-
7530 Inversiones en Fideicomisos del Poder Judicial	-	-	-	-	-	-
7540 Inversiones en Fideicomisos Públicos No Empresariales y No Financieros	-	-	-	-	-	-
7550 Inversiones en Fideicomisos Públicos Empresariales y No Financieros	-	-	-	-	-	-
7560 Inversiones en Fideicomisos Públicos Financieros	-	-	-	-	-	-
7570 Inversiones en Fideicomisos de Entidades Federativas	-	-	-	-	-	-
7580 Inversiones en Fideicomisos de Municipios	-	-	-	-	-	-
7590 Otras Inversiones en Fideicomisos	-	-	-	-	-	-
7600 Otras Inversiones Financieras	-	-	-	-	-	-
7610 Depósitos a Largo Plazo en Moneda Nacional	-	-	-	-	-	-
7620 Depósitos a Largo Plazo en Moneda Extranjera	-	-	-	-	-	-
7900 Provisiones para Contingencias y Otras Erogaciones Especiales	-	-	-	-	-	-
7910 Contingencias por Fenómenos Naturales	-	-	-	-	-	-
7920 Contingencias Socioeconómicas	-	-	-	-	-	-
7990 Otras Erogaciones Especiales	-	-	-	-	-	-
<b>8000 Participaciones y Aportaciones</b>	-	-	-	-	-	-
8100 Participaciones	-	-	-	-	-	-

Capítulo/Concepto/Partida Genérica	Aprobado	Ampliaciones /Reducciones	Modificado	Devengado	Pagado	Subejercicio
8110 Fondo General de Participaciones	-	-	-	-	-	-
8120 Fondo de Fomento Municipal	-	-	-	-	-	-
8130 Participaciones de las Entidades Federativas a los Municipios	-	-	-	-	-	-
8140 Otros Conceptos Participables de la Federación a Entidades Federativas	-	-	-	-	-	-
8150 Otros Conceptos Participables de la Federación a Municipios	-	-	-	-	-	-
8160 Convenios de Colaboración Administrativa	-	-	-	-	-	-
8300 Aportaciones	-	-	-	-	-	-
8310 Aportaciones de la Federación a las Entidades Federativas	-	-	-	-	-	-
8320 Aportaciones de la Federación a Municipios	-	-	-	-	-	-
8330 Aportaciones de las Entidades Federativas a los Municipios	-	-	-	-	-	-
8340 Aportaciones Previstas en Leyes y Decretos al Sistema de Protección Social	-	-	-	-	-	-
8350 Aportaciones Previstas en Leyes y Decretos Compensatorias a Entidades Federativas	-	-	-	-	-	-
8500 Convenios	-	-	-	-	-	-
8510 Convenios de Reasignación	-	-	-	-	-	-
8520 Convenios de Descentralización	-	-	-	-	-	-
8530 Otros Convenios	-	-	-	-	-	-
<b>9000 Deuda Pública</b>	-	-	-	-	-	-
9100 Amortización de la Deuda Pública	-	-	-	-	-	-
9110 Amortización de la Deuda Interna con Instituciones de Crédito	-	-	-	-	-	-
9120 Amortización de la Deuda Interna por Emisión de Títulos y Valores	-	-	-	-	-	-
9130 Amortización de Arrendamientos Financieros Nacionales	-	-	-	-	-	-
9140 Amortización de la Deuda Externa con Instituciones de Crédito	-	-	-	-	-	-
9150 Amortización de Deuda Externa con Organismos Financieros Internacionales	-	-	-	-	-	-
9160 Amortización de la Deuda Bilateral	-	-	-	-	-	-
9170 Amortización de la Deuda Externa por Emisión de Títulos y Valores	-	-	-	-	-	-
9180 Amortización de Arrendamientos Financieros Internacionales	-	-	-	-	-	-
9200 Intereses de la Deuda Pública	-	-	-	-	-	-
9210 Intereses de la Deuda Interna con Instituciones de Crédito	-	-	-	-	-	-
9220 Intereses Derivados de la Colocación de Títulos y Valores	-	-	-	-	-	-
9230 Intereses por Arrendamientos Financieros Nacionales	-	-	-	-	-	-
9240 Intereses de la Deuda Externa con Instituciones de Crédito	-	-	-	-	-	-
9250 Intereses de la Deuda con Organismos Financieros Internacionales	-	-	-	-	-	-
9260 Intereses de la Deuda Bilateral	-	-	-	-	-	-
9270 Intereses Derivados de la Colocación de Títulos y Valores en el Exterior	-	-	-	-	-	-
9280 Intereses por Arrendamientos Financieros Internacionales	-	-	-	-	-	-
9300 Comisiones de la Deuda Pública	-	-	-	-	-	-
9310 Comisiones de la Deuda Pública Interna	-	-	-	-	-	-
9320 Comisiones de la Deuda Pública Externa	-	-	-	-	-	-
9400 Gastos de la Deuda Pública	-	-	-	-	-	-
9410 Gastos de la Deuda Pública Interna	-	-	-	-	-	-
9420 Gastos de la Deuda Pública Externa	-	-	-	-	-	-
9500 Costo por Coberturas	-	-	-	-	-	-
9510 Costos por Coberturas	-	-	-	-	-	-
9600 Apoyos Financieros	-	-	-	-	-	-
9610 Apoyos a Intermediarios Financieros	-	-	-	-	-	-
9620 Apoyos a Ahorradores y Deudores del Sistema Financiero Nacional	-	-	-	-	-	-
9900 Adeudos de Ejercicios Fiscales Anteriores (ADEFAS)	-	-	-	-	-	-
9910 ADEFAS	-	-	-	-	-	-
<b>Total</b>	<b>33,411,292.50</b>	<b>1,191,909.00</b>	<b>34,603,201.50</b>	<b>27,269,749.53</b>	<b>27,269,749.53</b>	<b>7,333,451.97</b>

Notas:

- 1.- El presente análisis considera el Capítulo 5000 (Bienes muebles, inmuebles e intangibles) los cuales en los estados financieros aparecen como activo fijo.
- 2.- El presupuesto modificado se encuentra en proceso de ajuste en el sistema de SEFIPLAN

L.C. RICARDO HERNÁNDEZ BRAVO  
 Coordinador Administrativo

MTRO. TIRSO J. ORDAZ CORAL  
 Rector



**Universidad del Caribe**  
**Gasto por Categoría Programática**  
**Del 01 de Enero al 31 de Marzo de 2017**

Concepto	Egresos					Subejercicio
	Aprobado	Ampliaciones/ (Reducciones)	Modificado	Devengado	Pagado	
Programas	33,411,292.50	1,191,909.00	34,603,201.50	27,269,749.53	27,269,749.53	7,333,451.97
Subsidios: Sector Social y Privado o Entidades Federativas y Municipios	-	-	-	-	-	-
Sujetos a Reglas de Operación	-	-	-	-	-	-
Otros Subsidios	-	-	-	-	-	-
Desempeño de las Funciones	33,411,292.50	1,191,909.00	34,603,201.50	27,269,749.53	27,269,749.53	7,333,451.97
Prestación de Servicios Públicos	33,411,292.50	1,191,909.00	34,603,201.50	27,269,749.53	27,269,749.53	7,333,451.97
Provisión de Bienes Públicos	-	-	-	-	-	-
Planeación, seguimiento y evaluación de políticas públicas	-	-	-	-	-	-
Promoción y fomento	-	-	-	-	-	-
Regulación y supervisión	-	-	-	-	-	-
Funciones de las Fuerzas Armadas (Únicamente Gobierno Federal)	-	-	-	-	-	-
Específicos	-	-	-	-	-	-
Proyectos de Inversión	-	-	-	-	-	-
Administrativos y de Apoyo	-	-	-	-	-	-
Apoyo al proceso presupuestario y para mejorar la eficiencia institucional	-	-	-	-	-	-
Apoyo a la función pública y al mejoramiento de la gestión	-	-	-	-	-	-
Operaciones ajenas	-	-	-	-	-	-
Compromisos	-	-	-	-	-	-
Obligaciones de cumplimiento de resolución jurisdiccional	-	-	-	-	-	-
Desastres Naturales	-	-	-	-	-	-
Obligaciones	-	-	-	-	-	-
Pensiones y jubilaciones	-	-	-	-	-	-
Aportaciones a la seguridad social	-	-	-	-	-	-
Aportaciones a fondos de estabilización	-	-	-	-	-	-
Aportaciones a fondos de inversión y reestructura de pensiones	-	-	-	-	-	-
Programas de Gasto Federalizado (Gobierno Federal)	-	-	-	-	-	-
Gasto Federalizado	-	-	-	-	-	-
Participaciones a entidades federativas y municipios	-	-	-	-	-	-
Costo financiero, deuda o apoyos a deudores y ahorradores de la banca	-	-	-	-	-	-
Adeudos de ejercicios fiscales anteriores	-	-	-	-	-	-
<b>Total del Gasto</b>	<b>33,411,292.50</b>	<b>1,191,909.00</b>	<b>34,603,201.50</b>	<b>27,269,749.53</b>	<b>27,269,749.53</b>	<b>7,333,451.97</b>

L.C. RICARDO CHÁVEZ BRAVO  
 Coordinador Administrativo

MTRD. TIRSO J. ORDAZ CORAL  
 Rector

<b>1. Ingresos Presupuestarios</b>		38,978,766.68
<b>2. Mas Ingresos contables no presupuestarios</b>		5,622,511.04
Incremento por variación de Inventarios		
Disminución del exceso de estimaciones por pérdida o deterioro u obsolescencia		
Disminución del exceso de provisiones		
Otros Ingresos y beneficios varios		
Otros Ingresos contables no presupuestarios	5,622,511.04	
<b>3. Menos ingresos Presupuestarios no contables</b>		
Productos de Capital		
Aprovechamientos de capital		
Ingresos derivados de financiamientos		
Otros ingresos presupuestarios no contables		
<b>4. Ingresos Contables</b>		44,601,277.72

  
**L.C. RICARDO CHÁVEZ BRAVO**  
 COORDINADOR ADMINISTRATIVO

  
**MTR. TIBSO JUAN ORDAZ CORAL**  
 RECTOR

**Conciliación entre los Egresos Presupuestarios y los Gastos Contables  
Correspondiente del 01 de Enero al 31 de Marzo de 2017**

<b>1. Total de egresos (Presupuestarios)</b>		27,109,272.87
<b>2. Menos egresos egresos presupuestarios no contables</b>		731,865.28
Mobiliario y equipo de administración	312,808.40	
Mobiliario y equipo educacional y recreativo	397,213.88	
Equipo e instrumental médico y de laboratorio		
Vehículos y equipo de transporte	-	
Equipo de defensa y seguridad		
Maquinaria, otros equipos y herramientas	-	
Activos biológicos		
Bienes inmuebles		
Activos intangibles	21,843.00	
Obra pública en bienes propios		
Acciones y participaciones de capital		
Compra de títulos y valores		
Inversiones en fideicomisos, mandatos y otros análogos		
Provisiones para contingencias y otras erogaciones especiales		
Amortización de la deuda publica		
Adeudos de ejercicios fiscales anteriores (ADEFAS)		
Otros Egresos Presupuestales No Contables		160,476.66
<b>3. Mas gastos contables no presupuestarios</b>		
Estimaciones, depreciaciones, deterioros, obsolescencia y amortizaciones		
Provisiones		
Aumento por insuficiencia de estimaciones por pérdida o deterioro u obsolescencia		
Aumento por insuficiencia de provisiones		
Otros Gastos	160,476.66	
Otros Gastos Contables No Presupuestales		26,537,884.25
<b>4. Total de Gasto Contable</b>		

L.C. RICARDO CHAVEZ BRAVO  
Coordinador Administrativo

MTRO. TIRSO J. ORDAZ CORAL  
Rector

UNIVERSIDAD DEL CARIBE  
Estado de Situación Financiera Detallado - LDF  
Al 31 de marzo de 2016 y al 31 de marzo de 2017

Concepto	2017	2016	Concepto	2017	2016
<b>ACTIVO</b>			<b>PASIVO</b>		
<b>Activo Circulante</b>			<b>Activo Circulante</b>		
a. Efectivo y Equivalentes	14,814,669.55	18,444,747.08	a. Cuentas por Pagar a Corto Plazo	6,358,799.35	10,065,795.98
a1) Efectivo	20,000.00	20,000.00	a1) Servicios Personales por Pagar a Corto Plazo		15,785.90
a2) Bancos/Tesorería	14,794,669.55	18,424,747.08	a2) Proveedores por Pagar a Corto Plazo		
a3) Bancos/Dependencias y Otros			a3) Contratistas por Obras Públicas por Pagar a Corto Plazo		
a4) Inversiones Temporales (Hasta 3 meses)			a4) Participaciones y Aportaciones por Pagar a Corto Plazo		
a5) Fondos con Afectación Específica			a5) Transferencias Otorgadas por Pagar a Corto Plazo		
a6) Depósitos de Fondos de Terceros en Garantía y/o Administración			a6) Intereses, Comisiones y Otros Gastos de la Deuda Pública por Pagar a Corto Plazo		
a7) Otros Efectivos y Equivalentes			a7) Retenciones y Contribuciones por Pagar a Corto Plazo	2,724,270.00	4,985,600.42
b. Derechos a Recibir Efectivo o Equivalentes	37,553,222.85	18,346,300.96	a8) Devoluciones de la Ley de Ingresos por Pagar a Corto Plazo		
b1) Inversiones Financieras de Corto Plazo			a9) Otras Cuentas por Pagar a Corto Plazo	3,634,529.35	5,064,409.66
b2) Cuentas por Cobrar a Corto Plazo			b. Documentos por Pagar a Corto Plazo		
b3) Deudores Diversos por Cobrar a Corto Plazo	37,540,519.52	18,334,286.54	b1) Documentos Comerciales por Pagar a Corto Plazo		
b4) Ingresos por Recuperar a Corto Plazo			b2) Documentos con Contratistas por Obras Públicas por Pagar a Corto Plazo		
b5) Deudores por Anticipos de la Tesorería a Corto Plazo			b3) Otros Documentos por Pagar a Corto Plazo		
b6) Préstamos Otorgados a Corto Plazo			c. Porción a Corto Plazo de la Deuda Pública a Largo Plazo		
b7) Otros Derechos a Recibir Efectivo o Equivalentes a Corto Plazo	12,703.33	12,014.42	c1) Porción a Corto Plazo de la Deuda Pública		
c. Derechos a Recibir Bienes o Servicios			c2) Porción a Corto Plazo de Arrendamiento Financiero		
c1) Anticipo a Proveedores por Adquisición de Bienes y Prestación de Servicios a Corto Plazo			d. Títulos y Valores a Corto Plazo		
c2) Anticipo a Proveedores por Adquisición de Bienes Inmuebles y Muebles a Corto Plazo			e. Pasivos Diferidos a Corto Plazo		
c3) Anticipo a Proveedores por Adquisición de Bienes Intangibles a Corto Plazo			e1) Ingresos Cobrados por Adelantado a Corto Plazo		
c4) Anticipo a Contratistas por Obras Públicas a Corto Plazo			e2) Intereses Cobrados por Adelantado a Corto Plazo		
c5) Otros Derechos a Recibir Bienes o Servicios a Corto Plazo			e3) Otros Pasivos Diferidos a Corto Plazo		
d. Inventarios			f. Fondos y Bienes de Terceros en Garantía y/o Administración a Corto Plazo		
d1) Inventario de Mercancías para Venta			f1) Fondos en Garantía a Corto Plazo		
d2) Inventario de Mercancías Terminadas			f2) Fondos en Administración a Corto Plazo		
d3) Inventario de Mercancías en Proceso de Elaboración			f3) Fondos Contingentes a Corto Plazo		
d4) Inventario de Materias Primas, Materiales y Suministros para Producción			f4) Fondos de Fideicomisos, Mandatos y Contratos Análogos a Corto Plazo		
d5) Bienes en Tránsito			f5) Otros Fondos de Terceros en Garantía y/o Administración a Corto Plazo		
e. Almacenes			f6) Valores y Bienes en Garantía a Corto Plazo		
f. Estimación por Pérdida o Deterioro de Activos Circulantes			g. Provisiones a Corto Plazo		
f1) Estimaciones para Cuentas Incobrables por Derechos a Recibir Efectivo o Equivalentes			g1) Provisión para Demandas y Juicios a Corto Plazo		
f2) Estimación por Deterioro de Inventarios			g2) Provisión para Contingencias a Corto Plazo		
g. Otros Activos Circulantes			g3) Otras Provisiones a Corto Plazo		
g1) Valores en Garantía			h. Otros Pasivos a Corto Plazo		
g2) Bienes en Garantía (excluye depósitos de fondos)			h1) Ingresos por Clasificar		
g3) Bienes Derivados de Embargos, Decomisos, Aseguramientos y Dación en Pago			h2) Recaudación por Participar		
g4) Adquisición con Fondos de Terceros			h3) Otros Pasivos Circulantes		
<b>IA. Total de Activos Circulantes</b>	<b>52,367,892.40</b>	<b>36,791,048.04</b>	<b>IA. Total de Pasivos Circulantes</b>	<b>6,358,799.35</b>	<b>10,065,795.98</b>
<b>Activo No Circulante</b>			<b>Pasivo No Circulante</b>		
a. Inversiones Financieras a Largo Plazo			a. Cuentas por Pagar a Largo Plazo		
b. Derechos a Recibir Efectivo o Equivalentes a Largo Plazo			b. Documentos por Pagar a Largo Plazo		
c. Bienes Inmuebles, Infraestructura y Construcciones en Proceso	285,761,515.67	285,761,515.67	c. Deuda Pública a Largo Plazo		
d. Bienes Muebles	83,922,397.39	80,468,569.26	d. Pasivos Diferidos a Largo Plazo		
e. Activos Intangibles	283,075.64	261,232.64	e. Fondos y Bienes de Terceros en Garantía y/o en Administración a Largo Plazo		
f. Depreciación, Deterioro y Amortización Acumulada de Bienes	139,709,580.49	120,423,748.04	f. Provisiones a Largo Plazo		
g. Activos Diferidos	65,629.00	65,629.00	<b>IIB. Total de Pasivos No Circulantes</b>		
h. Estimación por Pérdida o Deterioro de Activos no Circulantes			<b>II. Total del Pasivo</b>	<b>6,358,799.35</b>	<b>10,065,795.98</b>
i. Otros Activos no Circulantes			<b>HACIENDA PÚBLICA/PATRIMONIO</b>		
<b>IB. Total de Activos No Circulantes</b>	<b>230,323,037.21</b>	<b>246,133,198.53</b>	<b>IIIA. Hacienda Pública/Patrimonio Contribuido</b>	<b>332,471,707.26</b>	<b>332,471,707.26</b>
<b>I. Total del Activo</b>	<b>282,690,929.61</b>	<b>282,924,246.57</b>	a. Aportaciones	332,471,707.26	332,471,707.26
			b. Donaciones de Capital		
			c. Actualización de la Hacienda Pública/Patrimonio		
			<b>IIIB. Hacienda Pública/Patrimonio Generado</b>	<b>56,139,577.00</b>	<b>59,613,256.67</b>
			a. Resultados del Ejercicio (Ahorro/ Desahorro)	18,063,393.47	12,488,397.74
			b. Resultados de Ejercicios Anteriores	593,172.57	1,508,143.49
			c. Revalúos		
			d. Reservas		
			e. Rectificaciones de Resultados de Ejercicios Anteriores	73,609,797.90	73,609,797.90
			<b>IIIC. Exceso o Insuficiencia en la Actualización de la Hacienda Pública/Patrimonio</b>		
			a. Resultado por Posición Monetaria		
			b. Resultado por Tenencia de Activos no Monetarios		
			<b>III. Total Hacienda Pública/Patrimonio</b>	<b>276,332,130.26</b>	<b>272,858,450.59</b>
			<b>IV. Total del Pasivo y Hacienda Pública/Patrimonio</b>	<b>282,690,929.61</b>	<b>282,924,246.57</b>

UNIVERSIDAD DEL CARIBE

Informe Analítico de la Deuda Pública y Otros Pasivos - LDF

al 31 de marzo de 2017

(PESOS)

Denominación de la Deuda Pública y Otros Pasivos	Saldo al 31 de enero de 2017	Disposiciones del Periodo	Amortizaciones del Periodo	Revaluaciones, Reclasificaciones y Otros Ajustes	Saldo Final del Periodo	Pago de Intereses del Periodo	Pago de Comisiones y demás costos asociados durante el Periodo
<b>1. Deuda Pública (1=A+B)</b> <b>A. Corto Plazo (A=a1+a2+a3)</b> a1) Instituciones de Crédito a2) Títulos y Valores a3) Arrendamientos Financieros <b>B. Largo Plazo (B=b1+b2+b3)</b> b1) Instituciones de Crédito b2) Títulos y Valores b3) Arrendamientos Financieros <b>2. Otros Pasivos</b>	7,137,622.31	1,599,486.89	2,378,309.85		6,358,799.35		
<b>3. Total de la Deuda Pública y Otros Pasivos (3=1+2)</b>							
<b>4. Deuda Contingente 1 (informativo)</b> A. Deuda Contingente 1 B. Deuda Contingente 2 C. Deuda Contingente XX							
<b>5. Valor de Instrumentos Bono Cupón Cero 2 (Informativo)</b> A. Instrumento Bono Cupón Cero 1 B. Instrumento Bono Cupón Cero 2 C. Instrumento Bono Cupón Cero XX							

Obligaciones a Corto Plazo	Monto Contratado	Plazo Pactado	Tasa de Interés	Comisiones y Costos Relacionados	Tasa Efectiva
<b>6. Obligaciones a Corto Plazo (Informativo)</b> A. Crédito 1 B. Crédito 2 C. Crédito XX					

Concepto (c)	Estimado/ Aprobado (d)	Devengado	Recaudado/ Pagado
<b>A. Ingresos Totales (A = A1+A2+A3)</b>	<b>31,076,925.00</b>	<b>38,978,766.68</b>	<b>28,307,486.68</b>
A1. Ingresos de Libre Disposición	19,864,177.00	18,502,200.68	17,345,486.68
A2. Transferencias Federales Etiquetadas	11,212,748.00	20,476,566.00	10,962,000.00
A3. Financiamiento Neto	-	-	-
<b>B. Egresos Presupuestarios 1 (B = B1+B2)</b>	<b>34,603,201.50</b>	<b>27,269,749.53</b>	<b>27,269,749.53</b>
B1. Gasto No Etiquetado (sin incluir Amortización de la Deuda Pública)	18,435,469.31	13,908,220.92	13,908,220.92
B2. Gasto Etiquetado (sin incluir Amortización de la Deuda Pública)	16,167,732.19	13,361,528.61	13,361,528.61
<b>C. Remanentes del Ejercicio Anterior (C = C1 + C2)</b>	<b>2,334,367.50</b>	<b>2,334,367.50</b>	<b>2,334,367.50</b>
C1. Remanentes de Ingresos de Libre Disposición aplicados en el periodo	28,811.31	28,811.31	28,811.31
C2. Remanentes de Transferencias Federales Etiquetadas aplicados en el periodo	2,305,556.19	2,305,556.19	2,305,556.19
<b>I. Balance Presupuestario (I = A B + C)</b>	<b>1,191,909.00</b>	<b>14,043,384.65</b>	<b>3,372,104.65</b>
<b>II. Balance Presupuestario sin Financiamiento Neto (II = I - A3)</b>	<b>1,191,909.00</b>	<b>14,043,384.65</b>	<b>3,372,104.65</b>
<b>III. Balance Presupuestario sin Financiamiento Neto y sin Remanentes del Ejercicio Anterior (III= II - C)</b>	<b>3,526,276.50</b>	<b>11,709,017.15</b>	<b>1,037,737.15</b>

Concepto	Aprobado	Devengado	Pagado
<b>E. Intereses, Comisiones y Gastos de la Deuda (E = E1+E2)</b>	-	-	-
E1. Intereses, Comisiones y Gastos de la Deuda con Gasto No Etiquetado	-	-	-
E2. Intereses, Comisiones y Gastos de la Deuda con Gasto Etiquetado	-	-	-
<b>IV. Balance Primario (IV = III + E)</b>	<b>3,526,276.50</b>	<b>11,709,017.15</b>	<b>1,037,737.15</b>

Concepto	Estimado/ Aprobado	Devengado	Recaudado/ Pagado
<b>F. Financiamiento (F = F1 + F2)</b>	-	-	-
F1. Financiamiento con Fuente de Pago de Ingresos de Libre Disposición	-	-	-
F2. Financiamiento con Fuente de Pago de Transferencias Federales Etiquetadas	-	-	-
<b>G. Amortización de la Deuda (G = G1 + G2)</b>	-	-	-
G1. Amortización de la Deuda Pública con Gasto No Etiquetado	-	-	-
G2. Amortización de la Deuda Pública con Gasto Etiquetado	-	-	-
<b>A3. Financiamiento Neto (A3 = F G )</b>	-	-	-

Concepto	Estimado/ Aprobado	Devengado	Recaudado/ Pagado
A1. Ingresos de Libre Disposición	19,864,177.00	18,502,200.68	17,345,486.68
A3.1 Financiamiento Neto con Fuente de Pago de Ingresos de Libre Disposición (A3.1 = F1G1)	-	-	-
F1. Financiamiento con Fuente de Pago de Ingresos de Libre Disposición			
G1. Amortización de la Deuda Pública con Gasto No Etiquetado			
B1. Gasto No Etiquetado (sin incluir Amortización de la Deuda Pública)	18,435,469.31	13,908,220.92	13,908,220.92
C1. Remanentes de Ingresos de Libre Disposición aplicados en el periodo	28,811.31	28,811.31	28,811.31
V. Balance Presupuestario de Recursos Disponibles (V = A1 + A3.1 B 1 + C1)	1,457,519.00	4,622,791.07	3,466,077.07
VI. Balance Presupuestario de Recursos Disponibles sin Financiamiento Neto (VI = V A3.1)	1,457,519.00	4,622,791.07	3,466,077.07

Concepto	Estimado/ Aprobado	Devengado	Recaudado/ Pagado
A2. Transferencias Federales Etiquetadas	11,212,748.00	20,476,566.00	10,962,000.00
A3.2 Financiamiento Neto con Fuente de Pago de Transferencias Federales Etiquetadas (A3.2 = F2 G2)	-	-	-
F2. Financiamiento con Fuente de Pago de Transferencias Federales Etiquetadas			
G2. Amortización de la Deuda Pública con Gasto Etiquetado			
B2. Gasto Etiquetado (sin incluir Amortización de la Deuda Pública)	16,167,732.19	13,361,528.61	13,361,528.61
C2. Remanentes de Transferencias Federales Etiquetadas aplicados en el periodo	2,305,556.19	2,305,556.19	2,305,556.19
VII. Balance Presupuestario de Recursos Etiquetados (VII = A2 + A3.2 B2 + C2)	2,649,428.00	9,420,593.58	93,972.42
VIII. Balance Presupuestario de Recursos Etiquetados sin Financiamiento Neto (VIII= VII A3.2)	2,649,428.00	9,420,593.58	93,972.42

L.C. RICARDO CHAVEZ BRAVO  
Coordinador Administrativo

MTRO. TIRSO J. ORDAZ CORAL  
Rector

Concepto (c)	Ingreso					Diferencia (e)
	Estimado (d)	Ampliaciones/ (Reducciones)	Modificado	Devengado	Recaudado	
<b>Ingresos de Libre Disposición</b>						
A. Impuestos						
B. Cuotas y Aportaciones de Seguridad Social						
C. Contribuciones de Mejoras						
D. Derechos						
E. Productos						
F. Aprovechamientos						
G. Ingresos por Ventas de Bienes y Servicios	8,961,658.00	-	8,961,658.00	8,056,395.00	8,056,395.00	905,263.00
H. Participaciones (H=h1+h2+h3+h4+h5+h6+h7+h8+h9+h10+h11)						
h1) Fondo General de Participaciones						
h2) Fondo de Fomento Municipal						
h3) Fondo de Fiscalización y Recaudación						
h4) Fondo de Compensación						
h5) Fondo de Extracción de Hidrocarburos						
h6) Impuesto Especial Sobre Producción y Servicios						
h7) 0.136% de la Recaudación Federal Participable						
h8) 3.17% Sobre Extracción de Petróleo						
h9) Gasolinas y Diésel						
h10) Fondo del Impuesto Sobre la Renta						
h11) Fondo de Estabilización de los Ingresos de las Entidades Federativas						
I. Incentivos Derivados de la Colaboración Fiscal (I=i1+i2+i3+i4+i5)						
i1) Tenencia o Uso de Vehículos						
i2) Fondo de Compensación ISAN						
i3) Impuesto Sobre Automóviles Nuevos						
i4) Fondo de Compensación de Repecos-Intermedios						
i5) Otros Incentivos Económicos						
J. Transferencias	10,902,519.00	-	10,902,519.00	10,445,805.68	9,289,091.68	1,613,427.32
K. Convenios						
k1) Otros Convenios y Subsidios						
L. Otros Ingresos de Libre Disposición (L=l1+l2)	1,058,260.09	-	1,058,260.09	1,058,260.09	1,058,260.09	-
l1) Participaciones en Ingresos Locales						
l2) Otros Ingresos de Libre Disposición	1,058,260.09	-	1,058,260.09	1,058,260.09	1,058,260.09	-
<b>I. Total de Ingresos de Libre Disposición (I=A+B+C+D+E+F+G+H+I+J+K+L)</b>	<b>20,922,437.09</b>	<b>-</b>	<b>20,922,437.09</b>	<b>19,560,460.77</b>	<b>18,403,746.77</b>	<b>2,518,690.32</b>
<b>Ingresos Excedentes de Ingresos de Libre Disposición</b>						
<b>Transferencias Federales Etiquetadas</b>						
A. Aportaciones (A=a1+a2+a3+a4+a5+a6+a7+a8)						
a1) Fondo de Aportaciones para la Nómina Educativa y Gasto Operativo						
a2) Fondo de Aportaciones para los Servicios de Salud						
a3) Fondo de Aportaciones para la Infraestructura Social						
a4) Fondo de Aportaciones para el Fortalecimiento de los Municipios y de las Demarcaciones Territoriales del Distrito Federal						
a5) Fondo de Aportaciones Múltiples						
a6) Fondo de Aportaciones para la Educación Tecnológica y de Adultos						
a7) Fondo de Aportaciones para la Seguridad Pública de los Estados y del Distrito Federal						
a8) Fondo de Aportaciones para el Fortalecimiento de las Entidades Federativas						
B. Convenios (B=b1+b2+b3+b4)						
b1) Convenios de Protección Social en Salud						
b2) Convenios de Descentralización						
b3) Convenios de Reasignación						
b4) Otros Convenios y Subsidios						
C. Fondos Distintos de Aportaciones (C=c1+c2)						
c1) Fondo para Entidades Federativas y Municipios Productores de Hidrocarburos						
c2) Fondo Minero						
D. Transferencias, Subsidios y Subvenciones, y Pensiones y Jubilaciones	11,212,748.00	-	11,212,748.00	20,476,566.00	10,982,000.00	250,748.00
E. Otras Transferencias Federales Etiquetadas	4,564,250.95	-	4,564,250.95	4,564,250.95	4,564,250.95	-
<b>II. Total de Transferencias Federales Etiquetadas (II= A + B + C + D + E)</b>	<b>15,776,998.95</b>	<b>-</b>	<b>15,776,998.95</b>	<b>25,040,816.95</b>	<b>15,526,250.95</b>	<b>250,748.00</b>
<b>III. Ingresos Derivados de Financiamientos (III = A)</b>						
A. Ingresos Derivados de Financiamientos						
<b>IV. Total de Ingresos (IV = I + II + III)</b>	<b>36,699,436.04</b>	<b>-</b>	<b>36,699,436.04</b>	<b>44,601,277.72</b>	<b>33,929,997.72</b>	<b>2,769,438.32</b>
<b>Datos Informativos</b>						
1. Ingresos Derivados de Financiamientos con Fuente de Pago de Ingresos de Libre Disposición						
2. Ingresos Derivados de Financiamientos con Fuente de Pago de Transferencias Federales Etiquetadas						
<b>3. Ingresos Derivados de Financiamientos (3 = 1 + 2)</b>						

L.C. RICARDO CHAVEZ BRAVO  
Coordinador Administrativo

MTR. HIRSO J. URDÁZ CORAL  
Rector





**UNIVERSIDAD DEL CARIBE**  
**Estado Analítico del Ejercicio del Presupuesto de Egresos Detallado - LDF**  
**Clasificación por Objeto del Gasto (Capítulo y Concepto)**  
**Del 1 de Enero al 31 de Marzo de 2017 (b)**

Concepto (c)	Egresos					Subejercicio (e)
	Aprobado (d)	Ampliaciones/Reducciones	Modificado	Devengado	Pagado	
<b>I. Gasto No Etiquetado (I=A+B+C+D+E+F+G+H)</b>	<b>19,892,988.31</b>	<b>- 1,457,519.00</b>	<b>18,435,469.31</b>	<b>13,908,220.92</b>	<b>13,908,220.92</b>	<b>4,527,248.39</b>
<b>A. Servicios Personales (A=a1+a2+a3+a4+a5+a6+a7)</b>	<b>9,497,157.00</b>	<b>- 21,603.00</b>	<b>9,475,554.00</b>	<b>9,310,934.18</b>	<b>9,310,934.18</b>	<b>164,619.82</b>
a1) Remuneraciones al Personal de Carácter Permanente	4,567,881.00	-	4,567,881.00	4,403,261.18	4,403,261.18	164,619.82
a2) Remuneraciones al Personal de Carácter Transitorio	1,247,687.00	- 21,600.00	1,226,087.00	1,226,097.00	1,226,097.00	-
a3) Remuneraciones Adicionales y Especiales	-	-	-	-	-	-
a4) Seguridad Social	639,972.00	- 3.00	639,969.00	639,969.00	639,969.00	-
a5) Otras Prestaciones Sociales y Económicas	2,581,107.00	-	2,581,107.00	2,581,107.00	2,581,107.00	-
a6) Previsiones	-	-	-	-	-	-
a7) Pago de Estímulos a Servidores Públicos	460,500.00	-	460,500.00	460,500.00	460,500.00	-
<b>B. Materiales y Suministros (B=b1+b2+b3+b4+b5+b6+b7+b8+b9)</b>	<b>1,247,517.00</b>	<b>380,666.00</b>	<b>1,628,183.00</b>	<b>636,127.54</b>	<b>636,127.54</b>	<b>992,055.46</b>
b1) Materiales de Administración, Emisión de Documentos y Artículos Oficiales	712,497.00	- 43,553.00	756,050.00	289,132.59	289,132.59	466,917.41
b2) Alimentos y Utensilios	92,090.00	109,831.00	201,921.00	72,567.25	72,567.25	129,353.75
b3) Materias Primas y Materiales de Producción y Comercialización	-	1,030.00	1,030.00	-	-	1,030.00
b4) Materiales y Artículos de Construcción y de Reparación	33,600.00	124,610.00	158,210.00	83,593.87	83,593.87	74,616.13
b5) Productos Químicos, Farmacéuticos y de Laboratorio	20,270.00	47,060.00	67,330.00	22,658.51	22,658.51	44,671.49
b6) Combustibles, Lubricantes y Aditivos	148,575.00	- 36,119.00	112,456.00	75,784.72	75,784.72	36,671.28
b7) Vestuario, Blancos, Prendas de Protección y Artículos Deportivos	171,305.00	1,245.00	172,550.00	34,738.80	34,738.80	137,811.20
b8) Materiales y Suministros Para Seguridad	-	-	-	-	-	-
b9) Herramientas, Refacciones y Accesorios Menores	69,180.00	89,656.00	158,836.00	57,651.80	57,651.80	101,184.20
<b>C. Servicios Generales (C=c1+c2+c3+c4+c5+c6+c7+c8+c9)</b>	<b>6,729,754.31</b>	<b>- 1,736,582.00</b>	<b>6,993,172.31</b>	<b>3,736,344.20</b>	<b>3,736,344.20</b>	<b>3,256,828.11</b>
c1) Servicios Básicos	639,850.00	- 176,600.00	463,250.00	412,371.88	412,371.88	50,878.12
c2) Servicios de Arrendamiento	428,300.00	182,150.00	610,450.00	202,754.61	202,754.61	407,695.39
c3) Servicios Profesionales, Científicos, Técnicos y Otros Servicios	4,799,105.00	- 1,352,125.00	3,446,980.00	1,778,508.05	1,778,508.05	1,668,473.95
c4) Servicios Financieros, Bancarios y Comerciales	547,323.00	- 25,677.00	521,646.00	467,531.80	467,531.80	54,114.20
c5) Servicios de Instalación, Reparación, Mantenimiento y Conservación	1,242,730.00	- 509,324.00	733,406.00	326,630.18	326,630.18	406,775.82
c6) Servicios de Comunicación Social y Publicidad	22,100.00	- 173,176.00	- 151,076.00	17,973.29	17,973.29	177,302.71
c7) Servicios de Traslado y Viáticos	412,312.00	- 44,814.00	367,498.00	172,300.68	172,300.68	195,197.32
c8) Servicios Oficiales	99,500.00	- 75,000.00	24,500.00	11,500.00	11,500.00	13,000.00
c9) Otros Servicios Generales	538,534.31	- 91,632.00	630,166.31	346,775.71	346,775.71	283,390.60
<b>D. Transferencias, Asignaciones, Subsidios y Otras Ayudas (D=d1+d2+d3+d4+d5+d6+d7+d8+d9)</b>	<b>358,000.00</b>	<b>- 82,500.00</b>	<b>275,500.00</b>	<b>202,972.00</b>	<b>202,972.00</b>	<b>72,528.00</b>
d1) Transferencias Internas y Asignaciones al Sector Público	-	-	-	-	-	-
d2) Transferencias al Resto del Sector Público	-	-	-	-	-	-
d3) Subsidios y Subvenciones	-	-	-	-	-	-
d4) Ayudas Sociales	358,000.00	- 82,500.00	275,500.00	202,972.00	202,972.00	72,528.00
d5) Pensiones y Jubilaciones	-	-	-	-	-	-
d6) Transferencias a Fideicomisos, Mandatos y Otros Análogos	-	-	-	-	-	-
d7) Transferencias a la Seguridad Social	-	-	-	-	-	-
d8) Donativos	-	-	-	-	-	-
d9) Transferencias al Exterior	-	-	-	-	-	-
<b>E. Bienes Muebles, Inmuebles e Intangibles (E=e1+e2+e3+e4+e5+e6+e7+e8+e9)</b>	<b>60,560.00</b>	<b>2,500.00</b>	<b>63,060.00</b>	<b>21,843.00</b>	<b>21,843.00</b>	<b>41,217.00</b>
e1) Mobiliario y Equipo de Administración	18,060.00	2,500.00	20,560.00	-	-	20,560.00
e2) Mobiliario y Equipo Educativo y Recreativo	2,500.00	-	2,500.00	-	-	2,500.00
e3) Equipo e Instrumental Médico y de Laboratorio	-	-	-	-	-	-
e4) Vehículos y Equipo de Transporte	-	-	-	-	-	-
e5) Equipo de Defensa y Seguridad	-	-	-	-	-	-
e6) Maquinaria, Otros Equipos y Herramientas	-	-	-	-	-	-
e7) Activos Biológicos	-	-	-	-	-	-
e8) Bienes Inmuebles	-	-	-	-	-	-
e9) Activos Intangibles	40,000.00	-	40,000.00	21,843.00	21,843.00	18,157.00
<b>F. Inversión Pública (F=f1+f2+f3)</b>	<b>-</b>	<b>-</b>	<b>-</b>	<b>-</b>	<b>-</b>	<b>-</b>
f1) Obra Pública en Bienes de Dominio Público	-	-	-	-	-	-
f2) Obra Pública en Bienes Propios	-	-	-	-	-	-
f3) Proyectos Productivos y Acciones de Fomento	-	-	-	-	-	-
<b>G. Inversiones Financieras y Otras Provisiones (G=g1+g2+g3+g4+g5+g6+g7)</b>	<b>-</b>	<b>-</b>	<b>-</b>	<b>-</b>	<b>-</b>	<b>-</b>
g1) Inversiones Para el Fomento de Actividades Productivas	-	-	-	-	-	-
g2) Acciones y Participaciones de Capital	-	-	-	-	-	-
g3) Compra de Títulos y Valores	-	-	-	-	-	-
g4) Concesión de Préstamos	-	-	-	-	-	-
g5) Inversiones en Fideicomisos, Mandatos y Otros Análogos Fideicomiso de Desastres Naturales (Informativo)	-	-	-	-	-	-
g6) Otras Inversiones Financieras	-	-	-	-	-	-
g7) Provisiones para Contingencias y Otras Erogaciones Especiales	-	-	-	-	-	-
<b>H. Participaciones y Aportaciones (H=h1+h2+h3)</b>	<b>-</b>	<b>-</b>	<b>-</b>	<b>-</b>	<b>-</b>	<b>-</b>
h1) Participaciones	-	-	-	-	-	-
h2) Aportaciones	-	-	-	-	-	-
h3) Convenios	-	-	-	-	-	-
<b>I. Deuda Pública (I=i1+i2+i3+i4+i5+i6+i7)</b>	<b>-</b>	<b>-</b>	<b>-</b>	<b>-</b>	<b>-</b>	<b>-</b>
i1) Amortización de la Deuda Pública	-	-	-	-	-	-
i2) Intereses de la Deuda Pública	-	-	-	-	-	-
i3) Comisiones de la Deuda Pública	-	-	-	-	-	-
i4) Gastos de la Deuda Pública	-	-	-	-	-	-
i5) Costo por Coberturas	-	-	-	-	-	-
i6) Apoyos Financieros	-	-	-	-	-	-
i7) Adeudos de Ejercicios Fiscales Anteriores (ADEFAS)	-	-	-	-	-	-
<b>II. Gasto Etiquetado (II=A+B+C+D+E+F+G+H)</b>	<b>13,518,304.19</b>	<b>2,649,428.00</b>	<b>16,167,732.19</b>	<b>13,361,528.61</b>	<b>13,361,528.61</b>	<b>2,806,203.58</b>
<b>A. Servicios Personales (A=a1+a2+a3+a4+a5+a6+a7)</b>	<b>9,807,370.00</b>	<b>235.00</b>	<b>9,807,605.00</b>	<b>8,772,723.30</b>	<b>8,772,723.30</b>	<b>1,034,881.70</b>
a1) Remuneraciones al Personal de Carácter Permanente	4,154,460.00	-	4,154,460.00	4,033,483.50	4,033,483.50	120,976.50
a2) Remuneraciones al Personal de Carácter Transitorio	2,640,547.00	- 232.00	2,640,315.00	2,150,315.79	2,150,315.79	490,000.21
a3) Remuneraciones Adicionales y Especiales	-	-	-	-	-	-
a4) Seguridad Social	660,287.00	- 9.00	660,278.00	327,125.95	327,125.95	333,152.05
a5) Otras Prestaciones Sociales y Económicas	1,404,096.00	- 6.00	1,404,090.00	1,358,931.83	1,358,931.83	45,158.17
a6) Previsiones	-	-	-	-	-	-
a7) Pago de Estímulos a Servidores Públicos	948,000.00	-	948,000.00	902,866.43	902,866.43	45,133.57
<b>B. Materiales y Suministros (B=b1+b2+b3+b4+b5+b6+b7+b8+b9)</b>	<b>186,153.07</b>	<b>575,380.00</b>	<b>761,533.07</b>	<b>451,558.66</b>	<b>451,558.66</b>	<b>309,974.41</b>

Concepto (c)	Egresos					Subejercicio (e)
	Aprobado (d)	Ampliaciones/Reducciones	Modificado	Devengado	Pagado	
b1) Materiales de Administración, Emisión de Documentos y Artículos Oficiales	142,780.13	169,656.00	312,436.13	83,631.34	83,631.34	228,804.79
b2) Alimentos y Utensilios	15,850.00	6,500.00	9,350.00	4,982.24	4,982.24	4,367.76
b3) Materias Primas y Materiales de Producción y Comercialización	27.95	1,000.00	1,027.95	27.95	27.95	1,000.00
b4) Materiales y Artículos de Construcción y de Reparación	800.00	213,555.00	214,355.00	202,863.68	202,863.68	11,491.32
b5) Productos Químicos, Farmacéuticos y de Laboratorio	1,500.00	11,440.00	12,940.00	6,710.37	6,710.37	6,229.63
b6) Combustibles, Lubricantes y Aditivos	15,715.00	108,550.00	124,265.00	121,345.55	121,345.55	2,919.45
b7) Vestuario, Blancos, Prendas de Protección y Artículos Deportivos	3,464.99	34,195.00	37,659.99	1,859.99	1,859.99	36,000.00
b8) Materiales y Suministros Para Seguridad	-	-	-	-	-	-
b9) Herramientas, Refacciones y Accesorios Menores	6,015.00	43,484.00	49,499.00	30,337.54	30,337.54	19,161.46
C. Servicios Generales (C=c1+c2+c3+c4+c5+c6+c7+c8+c9)	2,619,675.68	2,073,813.00	4,693,488.68	3,232,141.21	3,232,141.21	1,461,347.47
c1) Servicios Básicos	205,090.96	124,360.00	329,470.96	313,121.37	313,121.37	16,348.58
c2) Servicios de Arrendamiento	401,878.55	41,282.00	443,160.55	404,546.76	404,546.76	38,613.79
c3) Servicios Profesionales, Científicos, Técnicos y Otros Servicios	1,440,175.42	754,486.00	2,194,661.42	1,299,055.68	1,299,055.68	895,605.76
c4) Servicios Financieros, Bancarios y Comerciales	40,173.09	23,523.00	16,650.09	16,650.09	16,650.09	-
c5) Servicios de Instalación, Reparación, Mantenimiento y Conservación	123,007.27	969,000.00	1,092,007.27	865,030.92	865,030.92	226,976.35
c6) Servicios de Comunicación Social y Publicidad	65,980.00	1,476.00	64,504.00	53,963.60	53,963.60	10,510.40
c7) Servicios de Traslado y Viáticos	112,040.69	256,539.00	368,579.69	207,664.69	207,664.69	160,915.00
c8) Servicios Oficiales	1,000.00	58,500.00	59,500.00	12,550.00	12,550.00	46,950.00
c9) Otros Servicios Generales	230,329.70	105,375.00	124,954.70	59,528.12	59,528.12	65,426.58
D. Transferencias, Asignaciones, Subsidios y Otras Ayudas (D=d1+d2+d3+d4+d5+d6+d7+d8+d9)	195,083.16	-	195,083.16	195,083.16	195,083.16	-
d1) Transferencias Internas y Asignaciones al Sector Público	-	-	-	-	-	-
d2) Transferencias al Resto del Sector Público	-	-	-	-	-	-
d3) Subsidios y Subvenciones	-	-	-	-	-	-
d4) Ayudas Sociales	195,083.16	-	195,083.16	195,083.16	195,083.16	-
d5) Pensiones y Jubilaciones	-	-	-	-	-	-
d6) Transferencias a Fideicomisos, Mandatos y Otros Análogos	-	-	-	-	-	-
d7) Transferencias a la Seguridad Social	-	-	-	-	-	-
d8) Donativos	-	-	-	-	-	-
d9) Transferencias al Exterior	-	-	-	-	-	-
E. Bienes Muebles, Inmuebles e Intangibles (E=e1+e2+e3+e4+e5+e6+e7+e8+e9)	710,022.28	-	710,022.28	710,022.28	710,022.28	-
e1) Mobiliario y Equipo de Administración	312,808.40	-	312,808.40	312,808.40	312,808.40	-
e2) Mobiliario y Equipo Educativo y Recreativo	397,213.88	-	397,213.88	397,213.88	397,213.88	-
e3) Equipo e Instrumental Médico y de Laboratorio	-	-	-	-	-	-
e4) Vehículos y Equipo de Transporte	-	-	-	-	-	-
e5) Equipo de Defensa y Seguridad	-	-	-	-	-	-
e6) Maquinaria, Otros Equipos y Herramientas	-	-	-	-	-	-
e7) Activos Biológicos	-	-	-	-	-	-
e8) Bienes Inmuebles	-	-	-	-	-	-
e9) Activos Intangibles	-	-	-	-	-	-
F. Inversión Pública (F=f1+f2+f3)	-	-	-	-	-	-
f1) Obra Pública en Bienes de Dominio Público	-	-	-	-	-	-
f2) Obra Pública en Bienes Propios	-	-	-	-	-	-
f3) Proyectos Productivos y Acciones de Fomento	-	-	-	-	-	-
G. Inversiones Financieras y Otras Provisiones (G=g1+g2+g3+g4+g5+g6+g7)	-	-	-	-	-	-
g1) Inversiones Para el Fomento de Actividades Productivas	-	-	-	-	-	-
g2) Acciones y Participaciones de Capital	-	-	-	-	-	-
g3) Compra de Títulos y Valores	-	-	-	-	-	-
g4) Concesión de Préstamos	-	-	-	-	-	-
g5) Inversiones en Fideicomisos, Mandatos y Otros Análogos Fideicomiso de Desastres Naturales (Informativo)	-	-	-	-	-	-
g6) Otras Inversiones Financieras	-	-	-	-	-	-
g7) Provisiones para Contingencias y Otras Erogaciones Especiales	-	-	-	-	-	-
H. Participaciones y Aportaciones (H=h1+h2+h3)	-	-	-	-	-	-
h1) Participaciones	-	-	-	-	-	-
h2) Aportaciones	-	-	-	-	-	-
h3) Convenios	-	-	-	-	-	-
I. Deuda Pública (I=i1+i2+i3+i4+i5+i6+i7)	-	-	-	-	-	-
i1) Amortización de la Deuda Pública	-	-	-	-	-	-
i2) Intereses de la Deuda Pública	-	-	-	-	-	-
i3) Comisiones de la Deuda Pública	-	-	-	-	-	-
i4) Gastos de la Deuda Pública	-	-	-	-	-	-
i5) Costo por Coberturas	-	-	-	-	-	-
i6) Apoyos Financieros	-	-	-	-	-	-
i7) Adeudos de Ejercicios Fiscales Anteriores (ADEFAS)	-	-	-	-	-	-
III. Total de Egresos (III = I + II)	33,411,292.50	1,191,909.00	34,603,201.50	27,269,749.53	27,269,749.53	7,333,451.97

L.C. RICARDO CHAVEZ BRAVO  
Coordinador Administrativo

MTRO. TIRSO J. ORDAZ CORAL  
Rector

Concepto (c)	Egresos					Subejercicio (e)
	Aprobado (d)	Ampliaciones/ (Reducciones)	Modificado	Devengado	Pagado	
<b>I. Gasto No Etiquetado (I=A+B+C+D+E+F+G+H)</b>	<b>19,892,988.31</b>	<b>- 1,457,519.00</b>	<b>18,435,469.31</b>	<b>13,908,220.92</b>	<b>13,908,220.92</b>	<b>4,527,248.39</b>
A. Rectoría	9,259,847.34	- 678,450.28	8,581,397.06	6,474,040.02	6,474,040.02	2,107,357.04
B. Secretaría Académica	5,614,218.95	- 411,342.46	5,202,876.48	3,925,191.94	3,925,191.94	1,277,684.54
C. Coordinación Administrativa	4,061,558.55	- 297,582.18	3,763,976.37	2,839,646.45	2,839,646.45	924,329.93
D. Secretaría de Planeación	957,363.47	- 70,144.08	887,219.39	669,342.51	669,342.51	217,876.88
<b>II. Gasto Etiquetado (II=A+B+C+D+E+F+G+H)</b>	<b>13,518,304.19</b>	<b>2,649,428.00</b>	<b>16,167,732.19</b>	<b>13,361,528.61</b>	<b>13,361,528.61</b>	<b>2,806,203.68</b>
A. Rectoría	6,292,540.43	1,233,263.62	7,525,804.05	6,219,564.06	6,219,564.06	1,306,239.99
B. Secretaría Académica	3,815,149.25	747,724.21	4,562,873.46	3,770,903.89	3,770,903.89	791,969.51
C. Coordinación Administrativa	2,760,037.01	540,934.66	3,300,971.67	2,728,028.08	2,728,028.08	572,943.58
D. Secretaría de Planeación	650,577.50	127,505.51	778,083.01	643,032.57	643,032.57	135,050.44
<b>III. Total de Egresos (III = I + II)</b>	<b>33,411,292.50</b>	<b>1,191,909.00</b>	<b>34,603,201.50</b>	<b>27,269,749.53</b>	<b>27,269,749.53</b>	<b>7,333,451.97</b>



L.C. RICARDO CHAVEZ BRAVO  
Coordinador Administrativo



MTR. TIRSO J. ORDAZ CORAL  
Rector

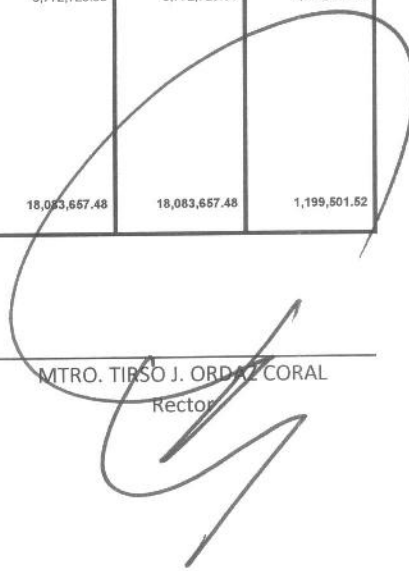
Concepto (c)	Egresos					Subejercicio (e)
	Aprobado (d)	Ampliaciones/ (Reducciones)	Modificado	Devengado	Pagado	
<b>I. Gasto No Etiquetado (I=A+B+C+D)</b>	19,892,988.31	- 1,457,519.00	18,435,469.31	13,908,220.92	13,908,220.92	4,527,248.39
<b>A. Gobierno (A=a1+a2+a3+a4+a5+a6+a7+a8)</b>						
a1) Legislación						
a2) Justicia						
a3) Coordinación de la Política de Gobierno						
a4) Relaciones Exteriores						
a5) Asuntos Financieros y Hacendarios						
a6) Seguridad Nacional						
a7) Asuntos de Orden Público y de Seguridad Interior						
a8) Otros Servicios Generales						
<b>B. Desarrollo Social (B=b1+b2+b3+b4+b5+b6+b7)</b>	19,892,988.31	- 1,457,519.00	18,435,469.31	13,908,220.92	13,908,220.92	4,527,248.39
b1) Protección Ambiental						
b2) Vivienda y Servicios a la Comunidad						
b3) Salud						
b4) Recreación, Cultura y Otras Manifestaciones Sociales						
b5) Educación	19,892,988.31	- 1,457,519.00	18,435,469.31	13,908,220.92	13,908,220.92	4,527,248.39
b6) Protección Social						
b7) Otros Asuntos Sociales						
<b>C. Desarrollo Económico (C=c1+c2+c3+c4+c5+c6+c7+c8+c9)</b>						
c1) Asuntos Económicos, Comerciales y Laborales en General						
c2) Agropecuaria, Silvicultura, Pesca y Caza						
c3) Combustibles y Energía						
c4) Minería, Manufacturas y Construcción						
c5) Transporte						
c6) Comunicaciones						
c7) Turismo						
c8) Ciencia, Tecnología e Innovación						
c9) Otras Industrias y Otros Asuntos Económicos						
<b>D. Otras No Clasificadas en Funciones Anteriores (D=d1+d2+d3+d4)</b>						
d1) Transacciones de la Deuda Pública / Costo Financiero de la Deuda						
d2) Transferencias, Participaciones y Aportaciones Entre Diferentes Niveles y Ordenes de Gobierno						
d3) Saneamiento del Sistema Financiero						
d4) Adeudos de Ejercicios Fiscales Anteriores						
<b>II. Gasto Etiquetado (II=A+B+C+D)</b>	13,518,304.19	2,649,428.00	16,167,732.19	13,361,528.61	13,361,528.61	2,806,203.58
<b>A. Gobierno (A=a1+a2+a3+a4+a5+a6+a7+a8)</b>						
a1) Legislación						
a2) Justicia						
a3) Coordinación de la Política de Gobierno						
a4) Relaciones Exteriores						
a5) Asuntos Financieros y Hacendarios						
a6) Seguridad Nacional						
a7) Asuntos de Orden Público y de Seguridad Interior						
a8) Otros Servicios Generales						
<b>B. Desarrollo Social (B=b1+b2+b3+b4+b5+b6+b7)</b>	13,518,304.19	2,649,428.00	16,167,732.19	13,361,528.61	13,361,528.61	2,806,203.58
b1) Protección Ambiental						
b2) Vivienda y Servicios a la Comunidad						
b3) Salud						
b4) Recreación, Cultura y Otras Manifestaciones Sociales						
b5) Educación	13,518,304.19	2,649,428.00	16,167,732.19	13,361,528.61	13,361,528.61	2,806,203.58
b6) Protección Social						
b7) Otros Asuntos Sociales						
<b>C. Desarrollo Económico (C=c1+c2+c3+c4+c5+c6+c7+c8+c9)</b>						
c1) Asuntos Económicos, Comerciales y Laborales en General						
c2) Agropecuaria, Silvicultura, Pesca y Caza						
c3) Combustibles y Energía						
c4) Minería, Manufacturas y Construcción						
c5) Transporte						
c6) Comunicaciones						
c7) Turismo						
c8) Ciencia, Tecnología e Innovación						
c9) Otras Industrias y Otros Asuntos Económicos						
<b>D. Otras No Clasificadas en Funciones Anteriores (D=d1+d2+d3+d4)</b>						
d1) Transacciones de la Deuda Pública / Costo Financiero de la Deuda						
d2) Transferencias, Participaciones y Aportaciones Entre Diferentes Niveles y Ordenes de Gobierno						
d3) Saneamiento del Sistema Financiero						
d4) Adeudos de Ejercicios Fiscales Anteriores						
<b>III. Total de Egresos (III = I + II)</b>	33,411,292.50	1,191,909.00	34,603,201.50	27,269,749.53	27,269,749.53	7,333,451.97

L.C. RICARDO CHAVEZ BRAVO  
Coordinador Administrativo

MTRO. TIRSO J. ORDAZ CORAL  
Rector

Concepto (c)	Egresos					Subejercicio (e)
	Aprobado (d)	Ampliaciones/ (Reducciones)	Modificado	Devengado	Pagado	
<b>I. Gasto No Etiquetado (I=A+B+C+D+E+F)</b>	<b>9,497,157.00</b>	<b>- 21,603.00</b>	<b>9,475,554.00</b>	<b>9,310,934.18</b>	<b>9,310,934.18</b>	<b>164,619.82</b>
A. Personal Administrativo y de Servicio Público						
B. Magisterio	9,497,157.00	- 21,603.00	9,475,554.00	9,310,934.18	9,310,934.18	164,619.82
C. Servicios de Salud (C=c1+c2)						
c1) Personal Administrativo						
c2) Personal Médico, Paramédico y afín						
D. Seguridad Pública						
E. Gastos asociados a la implementación de nuevas leyes federales o reformas a las mismas (E = e1 + e2)						
e1) Nombre del Programa o Ley 1						
e2) Nombre del Programa o Ley 2						
F. Sentencias laborales definitivas						
<b>II. Gasto Etiquetado (II=A+B+C+D+E+F)</b>	<b>9,807,370.00</b>	<b>235.00</b>	<b>9,807,605.00</b>	<b>8,772,723.30</b>	<b>8,772,723.30</b>	<b>1,034,881.70</b>
A. Personal Administrativo y de Servicio Público						
B. Magisterio	9,807,370.00	235.00	9,807,605.00	8,772,723.30	8,772,723.30	1,034,881.70
C. Servicios de Salud (C=c1+c2)						
c1) Personal Administrativo						
c2) Personal Médico, Paramédico y afín						
D. Seguridad Pública						
E. Gastos asociados a la implementación de nuevas leyes federales o reformas a las mismas (E = e1 + e2)						
e1) Nombre del Programa o Ley 1						
e2) Nombre del Programa o Ley 2						
F. Sentencias laborales definitivas						
<b>III. Total del Gasto en Servicios Personales (III = I + II)</b>	<b>19,304,527.00</b>	<b>- 21,368.00</b>	<b>19,283,159.00</b>	<b>18,083,657.48</b>	<b>18,083,657.48</b>	<b>1,199,501.52</b>

  
L.C. RICARDO CHAVEZ BRAVO  
Coordinador Administrativo

  
MTRO. TIBSO J. ORDÁZ CORAL  
Rector