

Sistema de Integración Programática y Presupuestal (SIPPRES) 2024

Formato Evaluatorio Programático-FESIPPRES-01

Indicadores

Cuarto Trimestre

28 de enero de 2025

INDICADORES

TRIMESTRE			
1	2	3	4

FECHA
14/01/2025

INSTITUCIÓN: 2112112312 - Universidad del Caribe
PROGRAMA PRESUPUESTARIO: E011 - Educación Superior
UNIDAD RESPONSABLE: 1312-1101 - Despacho de la Rectoría de la Universidad del Caribe
FIN: F - Contribuir a incrementar el ingreso, permanencia y egreso de las y los jóvenes en la educación superior mediante generar condiciones que propicien la atención de la población quintanarroense en los diferentes servicios y modalidades educativas y de capacitación

IDENTIFICACIÓN DEL INDICADOR	
Indicador	PED0213 - Tasa de abandono escolar de educación superior

VARIABLES			
NUMERADOR	(((Matricula inicial de superior en el ciclo escolar t – Alumnos egresados de superior en el ciclo escolar t) – (Matricula inicial de superior en el ciclo escolar t+1 – Alumnos de nuevo ingreso a primero de superior en el ciclo escolar t+1))	Unidad de Medida del Numerador	121 - Estudiante
DENOMINADOR	Matricula inicial de superior en el ciclo escolar t)	Unidad de Medida del Denominador	121 - Estudiante

METAS												
Linea Base		Año Meta	Meta Programada en el Año	Tipo de Meta	Comportamiento del Indicador hacia la Meta	Tipo de Método	Semaforización					
Año:	2022						Verde	Amarillo	Rojo			
Valor:	12.840	2024	12.390	ACUMULATIVA	DESCENDENTE	PORCENTAJE	11.774	13.014	13.014	13.634	11.774	13.634

Variable	Calendario Programado												
	Enero	Febrero	Marzo	Abril	Mayo	Junio	Julio	Agosto	Septiembre	Octubre	Noviembre	Diciembre	Total
NUMERADOR	0.000	0.000	0.000	0.000	0.000	0.000	0.000	0.000	0.000	0.000	0.000	6.398.000	6.398.000
DENOMINADOR	1.000	1.000	1.000	1.000	1.000	1.000	1.000	1.000	1.000	1.000	1.000	51,621.000	51,621.000


 Rodrigo A. Morales Cámara
 Secretario de Planeación y Desarrollo Institucional


 Rodrigo A. Morales Cámara
 Secretario de Planeación y Desarrollo Institucional


 Marisol Vanegas Pérez
 Rectora

Elaboró

Revisó

Autorizó



GOBIERNO DEL ESTADO DE QUINTANA ROO
FORMATO EVALUATORIO PROGRAMÁTICO DEL SIPPRES FESIPPRES-01
INDICADORES

TRIMESTRE			
1	2	3	4

FECHA
14/01/2025

Variable	Calendario Modificado												Total	
	Enero	Febrero	Marzo	Abril	Mayo	Junio	Julio	Agosto	Septiembre	Octubre	Noviembre	Diciembre		
NUMERADOR	0.000	0.000	0.000	0.000	0.000	0.000	0.000	0.000	0.000	0.000	0.000	0.000	6,398.000	6,398.000
DENOMINADOR	1.000	1.000	1.000	1.000	1.000	1.000	1.000	1.000	1.000	1.000	1.000	1.000	51,621.000	51,621.000

Variable	Calendario Ejecutado												Total	
	Enero	Febrero	Marzo	Abril	Mayo	Junio	Julio	Agosto	Septiembre	Octubre	Noviembre	Diciembre		
NUMERADOR	0.000	0.000	0.000	0.000	0.000	0.000	0.000	0.000	0.000	0.000	0.000	0.000	6,298.000	6,298.000
DENOMINADOR	1.000	1.000	1.000	1.000	1.000	1.000	1.000	1.000	1.000	1.000	1.000	1.000	51,715.000	51,715.000

AVANCES PROGRAMÁTICOS								VARIACIÓN	
Trimestral			Acumulado					Trimestral	
Modificado	Ejecutado	Nivel de Cumplimiento	Modificado		Ejecutado		Nivel de Cumplimiento	Numerador	Denominador
abs	abs	%	abs	%	abs	%	%	%	%
12.394	12.178	98.258	12.394	100.000	12.178	98.258	98.258	-1.563	0.182
Observaciones									
12 de cada 100 estudiantes de Educación Superior, abandonan sus estudios antes de concluir su ciclo escolar									

RESULTADOS		
Meta Anual Equivalente	Color del Semáforo	Observaciones
12.178	VERDE	12 de cada 100 estudiantes de Educación Superior, abandonan sus estudios antes de concluir su ciclo escolar

Rodrigo A. Morales Cámara

Secretario de Planeación y Desarrollo Institucional

Elaboró

Rodrigo A. Morales Cámara

Secretario de Planeación y Desarrollo Institucional

Revisó

Marisol Vanegas Pérez

Rectora

Autorizó

TRIMESTRE			
1	2	3	4

FECHA
14/01/2025

INSTITUCIÓN: 2112112312 - Universidad del Caribe
PROGRAMA PRESUPUESTARIO: E011 - Educación Superior
UNIDAD RESPONSABLE: 1312-2204 - Secretaría Académica
FIN: F - Contribuir a incrementar el ingreso, permanencia y egreso de las y los jóvenes en la educación superior mediante generar condiciones que propicien la atención de la población quintanarroense en los diferentes servicios y modalidades educativas y de capacitación

IDENTIFICACIÓN DEL INDICADOR	
Indicador	PED02I4 - Tasa bruta de cobertura de la matrícula total

VARIABLES			
NUMERADOR	Total de alumnos matriculados en los niveles o tipos educativos al inicio del ciclo escolar t	Unidad de Medida del Numerador	121 - Estudiante
DENOMINADOR	Población a mitad de año t en edad normativa o típica para cursar los niveles o tipos educativos	Unidad de Medida del Denominador	121 - Estudiante

METAS												
Linea Base		Año Meta	Meta Programada	Tipo de Meta	Comportamiento del Indicador hacia la Meta	Tipo de Método	Semaforización					
Año:	2022		en el Año				Verde	Amarillo	Rojo			
Valor:	63.140	2024	64.340	ACUMULATIVA	ASCENDENTE	PORCENTAJE	61.122	67.556	57.905	61.121	57.905	67.557

Variable	Calendario Programado												
	Enero	Febrero	Marzo	Abril	Mayo	Junio	Julio	Agosto	Septiembre	Octubre	Noviembre	Diciembre	Total
NUMERADOR	0.000	0.000	0.000	0.000	0.000	0.000	0.000	0.000	0.000	0.000	0.000	487,225.000	487,225.000
DENOMINADOR	1.000	1.000	1.000	1.000	1.000	1.000	1.000	1.000	1.000	1.000	1.000	757,277.000	757,277.000


 Rodrigo Leonardo Guillén Bretón
 Secretario Académico



 Rodrigo A. Morales Cámara
 Secretario de Planeación y Desarrollo Institucional


 Marisol Vanegas Pérez
 Rectora

Elaboró

Revisó

Autorizó





GOBIERNO DEL ESTADO DE QUINTANA ROO
 FORMATO EVALUATORIO PROGRAMÁTICO DEL SIPPRES FESIPPRES-01

INDICADORES

TRIMESTRE			
1	2	3	4

FECHA
14/01/2025

Variable	Calendario Modificado												
	Enero	Febrero	Marzo	Abril	Mayo	Junio	Julio	Agosto	Septiembre	Octubre	Noviembre	Diciembre	Total
NUMERADOR	0.000	0.000	0.000	0.000	0.000	0.000	0.000	0.000	0.000	0.000	0.000	487,225.000	487,225.000
DENOMINADOR	1.000	1.000	1.000	1.000	1.000	1.000	1.000	1.000	1.000	1.000	1.000	757,277.000	757,277.000

Variable	Calendario Ejecutado												
	Enero	Febrero	Marzo	Abril	Mayo	Junio	Julio	Agosto	Septiembre	Octubre	Noviembre	Diciembre	Total
NUMERADOR	0.000	0.000	0.000	0.000	0.000	0.000	0.000	0.000	0.000	0.000	0.000	468,614.000	468,614.000
DENOMINADOR	1.000	1.000	1.000	1.000	1.000	1.000	1.000	1.000	1.000	1.000	1.000	757,277.000	757,277.000

AVANCES PROGRAMÁTICOS								VARIACIÓN	
Trimestral			Acumulado					Trimestral	
Modificado	Ejecutado	Nivel de Cumplimiento	Modificado		Ejecutado		Nivel de Cumplimiento	Numerador	Denominador
abs	abs	%	abs	%	abs	%	%	%	%
64.339	61.881	96.180	64.339	100.000	61.881	96.180	96.180	-3.820	0.000
Observaciones									
La variación se di, ya que se matricularon menos alumnos de los programados.									

RESULTADOS		
Meta Anual Equivalente	Color del Semáforo	Observaciones
61.881	VERDE	

Rodrigo Leonardo Guillén Bretón

Secretario Académico

Elaboró

Rodrigo A. Morales Cámara

Secretario de Planeación y Desarrollo Institucional

Revisó

Marisol Vanegas Pérez

Rectora

Autorizó

TRIMESTRE			
1	2	3	4

FECHA
14/01/2025

INSTITUCIÓN: 2112112312 - Universidad del Caribe
PROGRAMA PRESUPUESTARIO: E011 - Educación Superior
UNIDAD RESPONSABLE: 1312-1101 - Despacho de la Rectoría de la Universidad del Caribe
PROPÓSITO: F.P - Los estudiantes del nivel superior ingresan y concluyen sus estudios con equidad, inclusión, excelencia y mayor bienestar en los centros educativos con ambientes dignos.

IDENTIFICACIÓN DEL INDICADOR	
Indicador	02010I3 - Tasa de variación de educación superior

VARIABLES			
NUMERADOR	Total de alumnos matriculados en educación básica al inicio del ciclo escolar t	Unidad de Medida del Numerador	121 - Estudiante
DENOMINADOR	Total de alumnos matriculados en educación superior al inicio del ciclo escolar t-1	Unidad de Medida del Denominador	121 - Estudiante

METAS												
Linea Base		Año Meta	Meta Programada	Tipo de Meta	Comportamiento del Indicador hacia la Meta	Tipo de Método	Semaforización					
Año:	2022		en el Año				Verde		Amarillo	Rojo		
Valor:	0.900	2024	0.680	ACUMULATIVA	ASCENDENTE	TASA DE VARIACION	0.641	0.709	0.608	0.641	0.608	0.709

Variable	Calendario Programado													
	Enero	Febrero	Marzo	Abril	Mayo	Junio	Julio	Agosto	Septiembre	Octubre	Noviembre	Diciembre	Total	
NUMERADOR	0.000	0.000	0.000	0.000	0.000	0.000	0.000	0.000	0.000	0.000	0.000	0.000	55.478	55.478
DENOMINADOR	1.000	1.000	1.000	1.000	1.000	1.000	1.000	1.000	1.000	1.000	1.000	1.000	55.106	55.106

Rodrigo A. Morales Cámara
Secretario de Planeación y Desarrollo Institucional

Rodrigo A. Morales Cámara
Secretario de Planeación y Desarrollo Institucional

Marisol Vanegas Pérez
Rectora
Autorizó

Elaboró

Revisó

TRIMESTRE			
1	2	3	4

FECHA
14/01/2025

Variable	Calendario Modificado													
	Enero	Febrero	Marzo	Abril	Mayo	Junio	Julio	Agosto	Septiembre	Octubre	Noviembre	Diciembre	Total	
NUMERADOR	0.000	0.000	0.000	0.000	0.000	0.000	0.000	0.000	0.000	0.000	0.000	0.000	55.478	55.478
DENOMINADOR	1.000	1.000	1.000	1.000	1.000	1.000	1.000	1.000	1.000	1.000	1.000	1.000	55.106	55.106

Variable	Calendario Ejecutado													
	Enero	Febrero	Marzo	Abril	Mayo	Junio	Julio	Agosto	Septiembre	Octubre	Noviembre	Diciembre	Total	
NUMERADOR	0.000	0.000	0.000	0.000	0.000	0.000	0.000	0.000	0.000	0.000	0.000	0.000	57,458.000	57,458.000
DENOMINADOR	1.000	1.000	1.000	1.000	1.000	1.000	1.000	1.000	1.000	1.000	1.000	1.000	55,383.000	55,383.000

AVANCES PROGRAMÁTICOS								VARIACIÓN	
Trimestral			Acumulado					Trimestral	
Modificado	Ejecutado	Nivel de Cumplimiento	Modificado		Ejecutado		Nivel de Cumplimiento	Numerador	Denominador
abs	abs	%	abs	%	abs	%	%	%	%
0.675	3.747	555.007	0.675	100.000	3.747	555.007	555.007	103,468.982	100,402.668
Observaciones									
La tasa de variación en educación superior en este caso, muestra el aumento en términos porcentuales de alumnos inscritos en educación superior al inicio del ciclo escolar con relación a los alumnos inscritos en el ciclo escolar inmediato interior.									

RESULTADOS		
Meta Anual Equivalente	Color del Semáforo	Observaciones
3.747	ROJO	La tasa de variación en educación superior en este caso, muestra el aumento en términos porcentuales de alumnos inscritos en educación superior al inicio del ciclo escolar con relación a los alumnos inscritos en el ciclo escolar inmediato interior.

Rodrigo A. Morales Cámara
 Secretario de Planeación y Desarrollo Institucional
 Elaboró

Rodrigo A. Morales Cámara
 Secretario de Planeación y Desarrollo Institucional
 Revisó

Marisol Vanegas Pérez
 Rectora
 Autorizó

INDICADORES

TRIMESTRE			
1	2	3	4

FECHA
14/01/2025

INSTITUCIÓN: 2112112312 - Universidad del Caribe
PROGRAMA PRESUPUESTARIO: E011 - Educación Superior
UNIDAD RESPONSABLE: 1312-1101 - Despacho de la Rectoría de la Universidad del Caribe
PROPÓSITO: F.P - Los estudiantes del nivel superior ingresan y concluyen sus estudios con equidad, inclusión, excelencia y mayor bienestar en los centros educativos con ambientes dignos.

IDENTIFICACIÓN DEL INDICADOR	
Indicador	02010I7 - Tasa de egreso acumulada

VARIABLES			
NUMERADOR	Sumatoria de Estudiantes Egresados de la generación N	Unidad de Medida del Numerador	121 - Estudiante
DENOMINADOR	Matrícula inicial de la generación N	Unidad de Medida del Denominador	121 - Estudiante

METAS												
Linea Base		Año Meta	Meta Programada	Tipo de Meta	Comportamiento del Indicador hacia la Meta	Tipo de Método	Semaforización					
Año:	2022		en el Año				Verde		Amarillo		Rojo	
Valor:	61.060	2024	5,321.000	ACUMULATIVA	ASCENDENTE	PORCENTAJE	20.610	22.780	19.526	20.610	19.525	22.780

Variable	Calendario Programado												
	Enero	Febrero	Marzo	Abril	Mayo	Junio	Julio	Agosto	Septiembre	Octubre	Noviembre	Diciembre	Total
NUMERADOR	0.000	0.000	0.000	0.000	0.000	0.000	0.000	11,285.000	0.000	0.000	0.000	0.000	11,285.000
DENOMINADOR	1.000	1.000	1.000	1.000	1.000	1.000	1.000	52,016.000	1.000	1.000	1.000	1.000	52,016.000

Variable	Calendario Modificado												
	Enero	Febrero	Marzo	Abril	Mayo	Junio	Julio	Agosto	Septiembre	Octubre	Noviembre	Diciembre	Total
NUMERADOR	0.000	0.000	0.000	0.000	0.000	0.000	0.000	11,285.000	0.000	0.000	0.000	0.000	11,285.000

Rodrigo A. Morales Cámara
 Rodrigo A. Morales Cámara
 Secretario de Planeación y Desarrollo Institucional

Rodrigo A. Morales Cámara
 Rodrigo A. Morales Cámara
 Secretario de Planeación y Desarrollo Institucional

Marisol Vanegas Pérez
 Marisol Vanegas Pérez
 Rectora

Elaboró

Revisó

Autorizó

TRIMESTRE			
1	2	3	4

FECHA
14/01/2025

Variable	Calendario Modificado												
	Enero	Febrero	Marzo	Abril	Mayo	Junio	Julio	Agosto	Septiembre	Octubre	Noviembre	Diciembre	Total
DENOMINADOR	1.000	1.000	1.000	1.000	1.000	1.000	1.000	52,016.000	1.000	1.000	1.000	1.000	52,016.000

Variable	Calendario Ejecutado												
	Enero	Febrero	Marzo	Abril	Mayo	Junio	Julio	Agosto	Septiembre	Octubre	Noviembre	Diciembre	Total
NUMERADOR	0.000	0.000	0.000	0.000	0.000	0.000	0.000	0.000	520.000	0.000	0.000	0.000	520.000
DENOMINADOR	1.000	1.000	1.000	1.000	1.000	1.000	1.000	1.000	837.000	1.000	1.000	1.000	837.000

AVANCES PROGRAMÁTICOS								VARIACIÓN	
Trimestral			Acumulado					Trimestral	
Modificado	Ejecutado	Nivel de Cumplimiento	Modificado		Ejecutado		Nivel de Cumplimiento	Numerador	Denominador
abs	abs	%	abs	%	abs	%	%	%	%
0.000	0.000	0.000	0.000	0.000	0.000	0.000	0.000	0.000	0.000
Observaciones									

RESULTADOS		
Meta Anual Equivalente	Color del Semáforo	Observaciones
0.000	SIN META	

Rodrigo A. Morales Cámara
 Secretario de Planeación y Desarrollo Institucional
 Elaboró

Rodrigo A. Morales Cámara
 Secretario de Planeación y Desarrollo Institucional
 Revisó

Marisol Vanegas Pérez
 Rectora
 Autorizó

INDICADORES

TRIMESTRE			
1	2	3	4

FECHA
14/01/2025

INSTITUCIÓN: 2112112312 - Universidad del Caribe
PROGRAMA PRESUPUESTARIO: E011 - Educación Superior
UNIDAD RESPONSABLE: 1312-1101 - Despacho de la Rectoría de la Universidad del Caribe
COMPONENTE: F.P.C01 - Estudiante incorporado en programas educativos de nivel superior

IDENTIFICACIÓN DEL INDICADOR	
Indicador	C01101 - Tasa de variación de la matrícula de nuevo ingreso

VARIABLES			
NUMERADOR	Estudiantes de nuevo ingreso en el año N	Unidad de Medida del Numerador	121 - Estudiante
DENOMINADOR	Estudiantes de nuevo ingreso en el año N-1	Unidad de Medida del Denominador	121 - Estudiante

METAS												
Línea Base		Año Meta	Meta Programada	Tipo de Meta	Comportamiento del Indicador hacia la Meta	Tipo de Método	Semaforización					
Año:	2023	2024	en el Año				Verde		Amarillo		Rojo	
Valor:	11.086	2024	18.448	ACUMULATIVA	ASCENDENTE	TASA DE VARIACION	17.525	19.370	16.603	17.525	16.603	19.370

Variable	Calendario Programado													
	Enero	Febrero	Marzo	Abril	Mayo	Junio	Julio	Agosto	Septiembre	Octubre	Noviembre	Diciembre	Total	
NUMERADOR	0.000	0.000	0.000	0.000	0.000	0.000	0.000	1,175.000	0.000	0.000	0.000	0.000	0.000	1,175.000
DENOMINADOR	1.000	1.000	1.000	1.000	1.000	1.000	1.000	992.000	1.000	1.000	1.000	1.000	1.000	992.000

Rodrigo A. Morales Cámara
 Secretario de Planeación y Desarrollo Institucional
 Elaboró

Rodrigo A. Morales Cámara
 Secretario de Planeación y Desarrollo Institucional
 Revisó

Marisol Vanegas Pérez
 Rectora
 Autorizó

TRIMESTRE			
1	2	3	4

FECHA
14/01/2025

Variable	Calendario Modificado												
	Enero	Febrero	Marzo	Abril	Mayo	Junio	Julio	Agosto	Septiembre	Octubre	Noviembre	Diciembre	Total
NUMERADOR	0.000	0.000	0.000	0.000	0.000	0.000	0.000	1,175.000	0.000	0.000	0.000	0.000	1,175.000
DENOMINADOR	1.000	1.000	1.000	1.000	1.000	1.000	1.000	992.000	1.000	1.000	1.000	1.000	992.000

Variable	Calendario Ejecutado												
	Enero	Febrero	Marzo	Abril	Mayo	Junio	Julio	Agosto	Septiembre	Octubre	Noviembre	Diciembre	Total
NUMERADOR	0.000	0.000	0.000	0.000	0.000	0.000	0.000	0.000	1,145.000	0.000	0.000	0.000	1,145.000
DENOMINADOR	1.000	1.000	1.000	1.000	1.000	1.000	1.000	1.000	978.000	1.000	1.000	1.000	978.000

AVANCES PROGRAMÁTICOS								VARIACIÓN	
Trimestral			Acumulado					Trimestral	
Modificado	Ejecutado	Nivel de Cumplimiento	Modificado		Ejecutado		Nivel de Cumplimiento	Numerador	Denominador
abs	abs	%	abs	%	abs	%	%	%	%
0.000	0.000	0.000	0.000	0.000	0.000	0.000	0.000	0.000	0.000
Observaciones									

RESULTADOS		
Meta Anual Equivalente	Color del Semáforo	Observaciones
0.000	SIN META	

Rodrigo A. Morales Cámara

Secretario de Planeación y Desarrollo Institucional

Elaboró

Rodrigo A. Morales Cámara

Secretario de Planeación y Desarrollo Institucional

Revisó

Marisol Vanegas Pérez

Rectora

Autorizó

INDICADORES

TRIMESTRE			
1	2	3	4

FECHA
14/01/2025

INSTITUCIÓN: 2112112312 - Universidad del Caribe
 PROGRAMA PRESUPUESTARIO: E011 - Educación Superior
 UNIDAD RESPONSABLE: 1312-1101 - Despacho de la Rectoría de la Universidad del Caribe
 ACTIVIDAD: F.P.C01.A01 - Diversificación de las modalidades y oferta educativas

IDENTIFICACIÓN DEL INDICADOR	
Indicador	C01A01 - Porcentaje de estudiantes atendidos en programas educativos de licenciatura ofertados en modalidad mixta y/o a distancia con respecto a la matrícula de nuevo ingreso

VARIABLES			
NUMERADOR	Numero de estudiantes inscritos en programas educativos de modalidad mixta y/o a distancia en el año N	Unidad de Medida del Numerador	121 - Estudiante
DENOMINADOR	Matrícula total de nuevo ingreso del año N	Unidad de Medida del Denominador	121 - Estudiante

METAS												
Linea Base		Año Meta	Meta Programada	Tipo de Meta	Comportamiento del Indicador hacia la Meta	Tipo de Método	Semaforización					
Año:	2023		en el Año				Verde		Amarillo		Rojo	
Valor:	7.700	2024	7.794	ACUMULATIVA	ASCENDENTE	PORCENTAJE	7.405	8.184	7.015	7.404	7.015	8.184

Variable	Calendario Programado												
	Enero	Febrero	Marzo	Abril	Mayo	Junio	Julio	Agosto	Septiembre	Octubre	Noviembre	Diciembre	Total
NUMERADOR	0.000	0.000	0.000	0.000	0.000	0.000	0.000	0.000	100.000	0.000	0.000	0.000	100.000
DENOMINADOR	1.000	1.000	1.000	1.000	1.000	1.000	1.000	1.000	1,283.000	1.000	1.000	1.000	1,283.000

Variable	Calendario Modificado												
	Enero	Febrero	Marzo	Abril	Mayo	Junio	Julio	Agosto	Septiembre	Octubre	Noviembre	Diciembre	Total
NUMERADOR	0.000	0.000	0.000	0.000	0.000	0.000	0.000	0.000	100.000	0.000	0.000	0.000	100.000

Rodrigo A. Morales Cámara
 Secretario de Planeación y Desarrollo Institucional

Rodrigo A. Morales Cámara
 Secretario de Planeación y Desarrollo Institucional

Marisol Vanegas Pérez
 Rectora

Elaboró

Revisó

Autorizó

TRIMESTRE			
1	2	3	4

FECHA
14/01/2025

Variable	Calendario Modificado												
	Enero	Febrero	Marzo	Abril	Mayo	Junio	Julio	Agosto	Septiembre	Octubre	Noviembre	Diciembre	Total
DENOMINADOR	1.000	1.000	1.000	1.000	1.000	1.000	1.000	1.000	1.283.000	1.000	1.000	1.000	1.283.000

Variable	Calendario Ejecutado												
	Enero	Febrero	Marzo	Abril	Mayo	Junio	Julio	Agosto	Septiembre	Octubre	Noviembre	Diciembre	Total
NUMERADOR	0.000	0.000	0.000	0.000	0.000	0.000	0.000	0.000	581.000	0.000	0.000	0.000	581.000
DENOMINADOR	1.000	1.000	1.000	1.000	1.000	1.000	1.000	1.000	1.145.000	1.000	1.000	1.000	1.145.000

AVANCES PROGRAMÁTICOS								VARIACIÓN	
Trimestral			Acumulado					Trimestral	
Modificado	Ejecutado	Nivel de Cumplimiento	Modificado		Ejecutado		Nivel de Cumplimiento	Numerador	Denominador
abs	abs	%	abs	%	abs	%	%	%	%
0.000	0.000	0.000	0.000	0.000	0.000	0.000	0.000	0.000	0.000
Observaciones									

RESULTADOS		
Meta Anual Equivalente	Color del Semáforo	Observaciones
0.000	SIN META	

Rodrigo A. Morales Cámara
 Secretario de Planeación y Desarrollo Institucional
 Elaboró

Rodrigo A. Morales Cámara
 Secretario de Planeación y Desarrollo Institucional
 Revisó

Marisol Vanegas Pérez
 Rectora
 Autorizó



GOBIERNO DEL ESTADO DE QUINTANA ROO
 FORMATO EVALUATORIO PROGRAMÁTICO DEL SIPPRES FESIPPRES-01
 INDICADORES

TRIMESTRE			
1	2	3	4

FECHA
14/01/2025

INSTITUCIÓN: 2112112312 - Universidad del Caribe
 PROGRAMA PRESUPUESTARIO: E011 - Educación Superior
 UNIDAD RESPONSABLE: 1312-2205 - Secretaría de Extensión y Vinculación
 ACTIVIDAD: F.P.C01.A02 - Incremento de aspirantes admitidos


IDENTIFICACIÓN DEL INDICADOR	
Indicador	C01A02 - Tasa de variación de aspirantes admitidos

VARIABLES			
NUMERADOR	Numero de aspirantes admitidos en el año N	Unidad de Medida del Numerador	121 - Estudiante
DENOMINADOR	Número de aspirantes admitidos en el año N-1	Unidad de Medida del Denominador	121 - Estudiante

METAS												
Linea Base		Año Meta	Meta Programada	Tipo de Meta	Comportamiento del Indicador hacia la Meta	Tipo de Método	Semaforización					
Año:	2023						Verde		Amarillo		Rojo	
Valor:	19.680	2024	4.402	ACUMULATIVA PARCIAL (NUMERADOR)	ASCENDENTE	TASA DE VARIACION	4.182	4.622	3.962	4.182	3.962	4.622

Variable	Calendario Programado												
	Enero	Febrero	Marzo	Abril	Mayo	Junio	Julio	Agosto	Septiembre	Octubre	Noviembre	Diciembre	Total
NUMERADOR	0.000	0.000	0.000	0.000	0.000	0.000	0.000	1,411.000	0.000	0.000	0.000	0.000	1,411.000
DENOMINADOR	1.000	1.000	1.000	1.000	1.000	1.000	1.000	1,204.000	1.000	1.000	1.000	1.000	1,204.000


 Guillermina Pech Pech
 Encargada del Despacho de la Secretaría de Extensión y Vinculación


 Rodrigo A. Morales Cámara
 Secretario de Planeación y Desarrollo Institucional


 Marisol Vanegas Pérez
 Rectora

Elaboró

Revisó

Autorizó

TRI MESTRE			
1	2	3	

FECHA
14/01/2025

Variable	Calendario Modificado												
	Enero	Febrero	Marzo	Abril	Mayo	Junio	Julio	Agosto	Septiembre	Octubre	Noviembre	Diciembre	Total
NUMERADOR	0.000	0.000	0.000	0.000	0.000	1.070.000	147.000	40.000	0.000	0.000	0.000	0.000	1,257.000
DENOMINADOR	1.000	1.000	1.000	1.000	1.000	1,204.000	1,204.000	1,204.000	1.000	1.000	1.000	1.000	1,204.000

Variable	Calendario Ejecutado												
	Enero	Febrero	Marzo	Abril	Mayo	Junio	Julio	Agosto	Septiembre	Octubre	Noviembre	Diciembre	Total
NUMERADOR	0.000	0.000	0.000	0.000	0.000	1,064.000	0.000	0.000	122.000	0.000	0.000	0.000	1,186.000
DENOMINADOR	1.000	1.000	1.000	1.000	1.000	1,204.000	1.000	1.000	1,204.000	1.000	1.000	1.000	1,204.000

AVANCES PROGRAMÁTICOS								VARIACIÓN	
Trimestral			Acumulado					Trimestral	
Modificado	Ejecutado	Nivel de Cumplimiento	Modificado		Ejecutado		Nivel de Cumplimiento	Numerador	Denominador
abs	abs	%	abs	%	abs	%	%	%	%
0.000	0.000	0.000	0.000	0.000	0.000	0.000	0.000	0.000	0.000
Observaciones									

RESULTADOS		
Meta Anual Equivalente	Color del Semáforo	Observaciones
0.000	SIN META	

Guillermina Pech Pech
 Encargada del Despacho de la Secretaría de Extensión y Vinculación

Rodrigo A. Morales Cámara
 Secretario de Planeación y Desarrollo Institucional

Marisol Vanegas Pérez
 Rectora

Revisó

Elaboró

TRIMESTRE			
1	2	3	4

FECHA
14/01/2025

INSTITUCIÓN: 2112112312 - Universidad del Caribe
PROGRAMA PRESUPUESTARIO: E011 - Educación Superior
UNIDAD RESPONSABLE: 1312-2204 - Secretaría Académica
ACTIVIDAD: F.P.C01.A03 - Otorgamiento de becas y apoyos para incorporación de estudiantes

IDENTIFICACIÓN DEL INDICADOR	
Indicador	C01A03 - Tasa de variación del número de becas y apoyos otorgados a estudiantes de nuevo ingreso en el año "N" en relación al número de becas y apoyos otorgados a estudiantes de nuevo ingreso en el año "N-1"

VARIABLES			
NUMERADOR	Número becas y apoyos otorgados a estudiantes de nuevo ingreso en el año "N"	Unidad de Medida del Numerador	121 - Estudiante
DENOMINADOR	Número de becas y apoyos otorgados a estudiantes de nuevo ingreso en el año "N-1"	Unidad de Medida del Denominador	121 - Estudiante

METAS												
Línea Base		Año Meta	Meta Programada en el Año	Tipo de Meta	Comportamiento del Indicador hacia la Meta	Tipo de Método	Semaforización					
Año:	2023						Verde	Amarillo	Rojo			
Valor:	33.730	2024	12.613	ACUMULATIVA	ASCENDENTE	TASA DE VARIACION	11.982	13.243	11.351	11.982	11.351	13.243

Variable	Calendario Programado												
	Enero	Febrero	Marzo	Abril	Mayo	Junio	Julio	Agosto	Septiembre	Octubre	Noviembre	Diciembre	Total
NUMERADOR	0.000	0.000	0.000	0.000	0.000	0.000	0.000	0.000	125.000	0.000	0.000	0.000	125.000
DENOMINADOR	1.000	1.000	1.000	1.000	1.000	1.000	1.000	1.000	111.000	1.000	1.000	1.000	111.000


 Rodrigo Leonardo Guillén Bretón
 Secretario Académico
 Elaboró


 Rodrigo A. Morales Cámara
 Secretario de Planeación y Desarrollo Institucional
 Revisó


 Marisol Vanegas Pérez
 Rectora
 Autorizó

INDICADORES

TRIMESTRE			
1	2	3	4

FECHA
14/01/2025

Variable	Calendario Modificado												
	Enero	Febrero	Marzo	Abril	Mayo	Junio	Julio	Agosto	Septiembre	Octubre	Noviembre	Diciembre	Total
NUMERADOR	0.000	0.000	0.000	0.000	0.000	0.000	0.000	0.000	125.000	0.000	0.000	0.000	125.000
DENOMINADOR	1.000	1.000	1.000	1.000	1.000	1.000	1.000	1.000	111.000	1.000	1.000	1.000	111.000

Variable	Calendario Ejecutado												
	Enero	Febrero	Marzo	Abril	Mayo	Junio	Julio	Agosto	Septiembre	Octubre	Noviembre	Diciembre	Total
NUMERADOR	0.000	0.000	0.000	0.000	0.000	0.000	0.000	0.000	125.000	0.000	0.000	0.000	125.000
DENOMINADOR	1.000	1.000	1.000	1.000	1.000	1.000	1.000	1.000	111.000	1.000	1.000	1.000	111.000

AVANCES PROGRAMÁTICOS								VARIACIÓN	
Trimestral			Acumulado					Trimestral	
Modificado	Ejecutado	Nivel de Cumplimiento	Modificado		Ejecutado		Nivel de Cumplimiento	Numerador	Denominador
abs	abs	%	abs	%	abs	%	%	%	%
0.000	0.000	0.000	0.000	0.000	0.000	0.000	0.000	0.000	0.000
Observaciones									

RESULTADOS		
Meta Anual Equivalente	Color del Semáforo	Observaciones
0.000	SIN META	

Rodrigo Leopoldo Guillén Bretón
 Secretario Académico

Rodrigo A. Morales Cámara
 Secretario de Planeación y Desarrollo Institucional

Marisol Vanegas Pérez

Rectora

Elaboró

Revisó

Autorizó



GOBIERNO DEL ESTADO DE QUINTANA ROO
 FORMATO EVALUATORIO PROGRAMÁTICO DEL SIPPRES FESIPPRES-01
 INDICADORES

TRIMESTRE			
1	2	3	4

FECHA
14/01/2025

INSTITUCIÓN: 2112112312 - Universidad del Caribe
 PROGRAMA PRESUPUESTARIO: E011 - Educación Superior
 UNIDAD RESPONSABLE: 1312-2204 - Secretaría Académica
 COMPONENTE: F.P.CO2 - Estudiante retenido en programas educativos de nivel superior

IDENTIFICACIÓN DEL INDICADOR	
Indicador	2 - Porcentaje de retención escolar

VARIABLES			
NUMERADOR	Estudiantes de nuevo ingreso del año N que se re inscriben en el año N+1	Unidad de Medida del Numerador	121 - Estudiante
DENOMINADOR	Estudiantes que nuevo ingreso del año N	Unidad de Medida del Denominador	121 - Estudiante

METAS												
Linea Base		Año Meta	Meta Programada	Tipo de Meta	Comportamiento del Indicador hacia la Meta	Tipo de Método	Semaforización					
Año:	2022		en el Año				Verde		Amarillo	Rojo		
Valor:	83.530	2024	90.020	ACUMULATIVA	ASCENDENTE	PORCENTAJE	85.519	94.521	81.018	85.518	81.017	94.522

Variable	Calendario Programado												
	Enero	Febrero	Marzo	Abril	Mayo	Junio	Julio	Agosto	Septiembre	Octubre	Noviembre	Diciembre	Total
NUMERADOR	0.000	0.000	0.000	0.000	0.000	0.000	0.000	893.000	0.000	0.000	0.000	0.000	893.000
DENOMINADOR	1.000	1.000	1.000	1.000	1.000	1.000	1.000	992.000	1.000	1.000	1.000	1.000	992.000

Variable	Calendario Modificado												
	Enero	Febrero	Marzo	Abril	Mayo	Junio	Julio	Agosto	Septiembre	Octubre	Noviembre	Diciembre	Total
NUMERADOR	0.000	0.000	0.000	0.000	0.000	0.000	0.000	893.000	0.000	0.000	0.000	0.000	893.000

Rodrigo Leonardo Guillén Bretón
 Secretario Académico

Rodrigo A. Morales Cámara
 Secretario de Planeación y Desarrollo Institucional

Marisol Vanegas Pérez
 Rectora

Elaboró

Revisó

Autorizó

TRIMESTRE			
1	2	3	4

FECHA
14/01/2025

Variable	Calendario Modificado												
	Enero	Febrero	Marzo	Abril	Mayo	Junio	Julio	Agosto	Septiembre	Octubre	Noviembre	Diciembre	Total
DENOMINADOR	1.000	1.000	1.000	1.000	1.000	1.000	1.000	992.000	1.000	1.000	1.000	1.000	992.000

Variable	Calendario Ejecutado												
	Enero	Febrero	Marzo	Abril	Mayo	Junio	Julio	Agosto	Septiembre	Octubre	Noviembre	Diciembre	Total
NUMERADOR	0.000	0.000	0.000	0.000	0.000	0.000	0.000	0.000	847.000	0.000	0.000	0.000	847.000
DENOMINADOR	1.000	1.000	1.000	1.000	1.000	1.000	1.000	1.000	978.000	1.000	1.000	1.000	978.000

AVANCES PROGRAMÁTICOS								VARIACIÓN	
Trimestral			Acumulado					Trimestral	
Modificado	Ejecutado	Nivel de Cumplimiento	Modificado		Ejecutado		Nivel de Cumplimiento	Numerador	Denominador
abs	abs	%	abs	%	abs	%	%	%	%
0.000	0.000	0.000	0.000	0.000	0.000	0.000	0.000	0.000	0.000
								Observaciones	

RESULTADOS		
Meta Anual Equivalente	Color del Semáforo	Observaciones
0.000	SIN META	

Rodrigo Leonardo Guillén Bretón
 Secretario Académico

Rodrigo A. Morales Cámara
 Secretario de Planeación y Desarrollo Institucional

Marisol Vanegas Pérez
 Rectora

Elaboró

Revisó

Autorizó

TRIMESTRE			
1	2	3	4

FECHA
14/01/2025

INSTITUCIÓN: 2112112312 - Universidad del Caribe
PROGRAMA PRESUPUESTARIO: E011 - Educación Superior
UNIDAD RESPONSABLE: 1312-2204 - Secretaría Académica
ACTIVIDAD: F.P.C02.A01 - Fortalecimiento del acompañamiento estudiantil

IDENTIFICACIÓN DEL INDICADOR	
Indicador	C02A01 - C02.A01 Porcentaje de estudiantes que reciben acompañamiento estudiantil con respecto a la matrícula total

VARIABLES			
NUMERADOR	Número de estudiantes que reciben acompañamiento estudiantil en el periodo N	Unidad de Medida del Numerador	121 - Estudiante
DENOMINADOR	Número de estudiantes inscritos en el periodo N	Unidad de Medida del Denominador	121 - Estudiante

METAS												
Linea Base		Año Meta	Meta Programada	Tipo de Meta	Comportamiento del Indicador hacia la Meta	Tipo de Método	Semaforización					
Año:	2023		en el Año				Verde	Amarillo	Rojo			
Valor:	29.080	2024	27.688	ACUMULATIVA	ASCENDENTE	PORCENTAJE	26.304	29.072	24.919	26.303	24.919	29.073

Variable	Calendario Programado												
	Enero	Febrero	Marzo	Abril	Mayo	Junio	Julio	Agosto	Septiembre	Octubre	Noviembre	Diciembre	Total
NUMERADOR	0.000	0.000	0.000	0.000	1,170.000	0.000	0.000	0.000	0.000	0.000	0.000	1,091.000	2,261.000
DENOMINADOR	1.000	1.000	1.000	1.000	3,602.000	1.000	1.000	1.000	1.000	1.000	1.000	4,564.000	8,166.000

Variable	Calendario Modificado												
	Enero	Febrero	Marzo	Abril	Mayo	Junio	Julio	Agosto	Septiembre	Octubre	Noviembre	Diciembre	Total
NUMERADOR	0.000	0.000	0.000	0.000	1,170.000	0.000	0.000	0.000	0.000	0.000	0.000	1,091.000	2,261.000

Rodrigo Leonardo Guillén Bretón

Secretario Académico

Elaboró

Rodrigo A. Morales Cámara

Secretario de Planeación y Desarrollo Institucional

Revisó

Marisol Vanegas Pérez

Rectora

Autorizó

TRIMESTRE			
1	2	3	4

FECHA
14/01/2025

Variable	Calendario Modificado													
	Enero	Febrero	Marzo	Abril	Mayo	Junio	Julio	Agosto	Septiembre	Octubre	Noviembre	Diciembre	Total	
DENOMINADOR	1.000	1.000	1.000	1.000	3,602.000	1.000	1.000	1.000	1.000	1.000	1.000	1.000	4,564.000	8,166.000

Variable	Calendario Ejecutado												
	Enero	Febrero	Marzo	Abril	Mayo	Junio	Julio	Agosto	Septiembre	Octubre	Noviembre	Diciembre	Total
NUMERADOR	0.000	0.000	0.000	0.000	0.000	1,100.000	0.000	0.000	0.000	0.000	900.000	0.000	2,000.000
DENOMINADOR	1.000	1.000	1.000	1.000	1.000	3,390.000	1.000	1.000	1.000	1.000	3,920.000	1.000	7,310.000

AVANCES PROGRAMÁTICOS								VARIACIÓN	
Trimestral			Acumulado					Trimestral	
Modificado	Ejecutado	Nivel de Cumplimiento	Modificado		Ejecutado		Nivel de Cumplimiento	Numerador	Denominador
abs	abs	%	abs	%	abs	%	%	%	%
23.904	22.959	96.046	27.688	100.000	27.360	98.815	98.815	-17.507	-14.110
Observaciones									
La variación se debe a que este trimestre menos estudiantes recibieron tutorías, cabe resaltar que el acompañamiento estudiantil no es obligatorio									

RESULTADOS		
Meta Anual Equivalente	Color del Semáforo	Observaciones
26.593	VERDE	Para el cuarto trimestre 900 estudiantes recibieron acompañamiento estudiantil, en nuestros centros de auto acceso a las matemáticas y escritura creativa, así como en tutorías individuales y grupales. Cabe resaltar que el acompañamiento estudiantil no es obligatorio por lo que los estudiantes acuden de manera voluntaria a la asesoría.

Rodrigo Leonardo Guillén Bretón
Secretario Académico

Rodrigo A. Morales Cámara
Secretario de Planeación y Desarrollo Institucional


 Marisol Vanegas Pérez
Rectora
Autorizó

Elaboró

Revisó



GOBIERNO DEL ESTADO DE QUINTANA ROO
 FORMATO EVALUATORIO PROGRAMÁTICO DEL SIPPRES FESIPPRES-01
 INDICADORES

TRIMESTRE			
1	2	3	4

FECHA
14/01/2025

INSTITUCIÓN: 2112112312 - Universidad del Caribe
 PROGRAMA PRESUPUESTARIO: E011 - Educación Superior
 UNIDAD RESPONSABLE: 1312-2204 - Secretaría Académica
 ACTIVIDAD: F.P.CO2.A02 - Otorgamiento de becas y apoyos de reinscripción

IDENTIFICACIÓN DEL INDICADOR	
Indicador	CO2A02 - CO2.A02 Porcentaje de becas y a apoyos otorgados a estudiantes con respecto a la matrícula total

VARIABLES			
NUMERADOR	Número de estudiantes beneficiados con los programas de becas y apoyos en el periodo N	Unidad de Medida del Numerador	121 - Estudiante
DENOMINADOR	Número de estudiantes inscritos en el periodo N	Unidad de Medida del Denominador	121 - Estudiante

METAS													
Año:	Línea Base	Año Meta	Meta Programada en el Año	Tipo de Meta	Comportamiento del Indicador hacia la Meta	Tipo de Método	Semaforización						
							Verde		Amarillo		Rojo		
Valor:	5.030	2023	2024	9.377	ACUMULATIVA	ASCENDENTE	PORCENTAJE	8.909	9.846	8.440	8.908	8.440	9.846

Variable	Calendario Programado												
	Enero	Febrero	Marzo	Abril	Mayo	Junio	Julio	Agosto	Septiembre	Octubre	Noviembre	Diciembre	Total
NUMERADOR	0.000	0.000	0.000	0.000	284.000	0.000	0.000	0.000	0.000	0.000	0.000	430.000	714.000
DENOMINADOR	1.000	1.000	1.000	1.000	3,211.000	1.000	1.000	1.000	1.000	1.000	1.000	4,403.000	7,614.000

Variable	Calendario Modificado												
	Enero	Febrero	Marzo	Abril	Mayo	Junio	Julio	Agosto	Septiembre	Octubre	Noviembre	Diciembre	Total
NUMERADOR	0.000	0.000	0.000	0.000	284.000	0.000	0.000	0.000	0.000	0.000	0.000	430.000	714.000

Rodrigo Leonardo Guillén Bretón
 Secretario Académico

Rodrigo A. Morales Cámara
 Secretario de Planeación y Desarrollo Institucional

Marisol Vanegas Pérez
 Rectora

Elaboró

Revisó

Autorizó

TRIMESTRE				FECHA
1	2	3	4	14/01/2025

Variable	Calendario Modificado												
	Enero	Febrero	Marzo	Abril	Mayo	Junio	Julio	Agosto	Septiembre	Octubre	Noviembre	Diciembre	Total
DENOMINADOR	1.000	1.000	1.000	1.000	3,211.000	1.000	1.000	1.000	1.000	1.000	1.000	4,403.000	7,614.000

Variable	Calendario Ejecutado												
	Enero	Febrero	Marzo	Abril	Mayo	Junio	Julio	Agosto	Septiembre	Octubre	Noviembre	Diciembre	Total
NUMERADOR	0.000	0.000	0.000	0.000	314.000	0.000	0.000	0.000	0.000	0.000	0.000	451.000	765.000
DENOMINADOR	1.000	1.000	1.000	1.000	3,390.000	1.000	1.000	1.000	1.000	1.000	1.000	3,920.000	7,310.000

AVANCES PROGRAMÁTICOS								VARIACIÓN	
Trimestral			Acumulado					Trimestral	
Modificado	Ejecutado	Nivel de Cumplimiento	Modificado		Ejecutado		Nivel de Cumplimiento	Numerador	Denominador
abs	abs	%	abs	%	abs	%	%	%	%
9.766	11.505	117.807	9.377	100.000	10.465	111.599	111.599	4.884	-10.970
								Observaciones La variación se dio, debido al incremento de mujeres en las ingenierías que obtuvo una beca. Se logró beneficiar a mas alumnos de los programados.	

RESULTADOS		
Meta Anual Equivalente	Color del Semáforo	Observaciones
11.047	ROJO	El porcentaje de becas otorgadas muestra un incremento con respecto a lo programado, lo anterior, obedece al incremento de mujeres en las ingenierías que obtuvo una beca; logrando beneficiar a 451 estudiantes de los diferentes programas educativos.


Rodrigo Leonardo Guillén Bretón
Secretario Académico


Rodrigo A. Morales Camara
Secretario de Planeación y Desarrollo Institucional


Marisol Vanegas Pérez
Rectora

Elaboró

Revisó

Autorizó

TRIMESTRE			
1	2	3	4

FECHA
14/01/2025

INSTITUCIÓN: 2112112312 - Universidad del Caribe
PROGRAMA PRESUPUESTARIO: E011 - Educación Superior
UNIDAD RESPONSABLE: 1312-2204 - Secretaría Académica
ACTIVIDAD: F.P.C02.A03 - Fortalecimiento docente para la atención del estudiante

IDENTIFICACIÓN DEL INDICADOR	
Indicador	C02A03 - Porcentaje de cumplimiento del personal académico con relación al modelo educativo

VARIABLES			
NUMERADOR	Número de personal académico con resultados dentro del modelo en su evaluación al desempeño docente en el periodo N	Unidad de Medida del Numerador	216 - Personal
DENOMINADOR	Número total de personal académico en el periodo N	Unidad de Medida del Denominador	216 - Personal

METAS												
Linea Base		Año Meta	Meta Programada	Tipo de Meta	Comportamiento del Indicador hacia la Meta	Tipo de Método	Semaforización					
Año:	2023		en el Año				Verde	Amarillo	Rojo			
Valor:	85.000	2024	85.517	ACUMULATIVA	ASCENDENTE	PORCENTAJE	81.241	89.793	76.966	81.241	76.965	89.794

Variable	Calendario Programado												
	Enero	Febrero	Marzo	Abril	Mayo	Junio	Julio	Agosto	Septiembre	Octubre	Noviembre	Diciembre	Total
NUMERADOR	0.000	0.000	0.000	300.000	0.000	0.000	0.000	0.000	0.000	0.000	320.000	0.000	620.000
DENOMINADOR	1.000	1.000	1.000	345.000	1.000	1.000	1.000	1.000	1.000	1.000	380.000	1.000	725.000

Variable	Calendario Modificado												
	Enero	Febrero	Marzo	Abril	Mayo	Junio	Julio	Agosto	Septiembre	Octubre	Noviembre	Diciembre	Total
NUMERADOR	0.000	0.000	0.000	300.000	0.000	0.000	0.000	0.000	0.000	0.000	320.000	0.000	620.000

Rodrigo Leonardo Guillén Bretón
 Secretario Académico

Rodrigo A. Morales Camara
 Secretario de Planeación y Desarrollo Institucional

Marisol Vanegas Pérez
 Rectora

Elaboró

Revisó

Autorizó



GOBIERNO DEL ESTADO DE QUINTANA ROO
 FORMATO EVALUATORIO PROGRAMÁTICO DEL SIPPRES FESIPPRES-01

INDICADORES

TRIMESTRE			
1	2	3	4

FECHA
14/01/2025

Variable	Calendario Modificado												
	Enero	Febrero	Marzo	Abril	Mayo	Junio	Julio	Agosto	Septiembre	Octubre	Noviembre	Diciembre	Total
DENOMINADOR	1.000	1.000	1.000	345.000	1.000	1.000	1.000	1.000	1.000	1.000	380.000	1.000	725.000

Variable	Calendario Ejecutado												
	Enero	Febrero	Marzo	Abril	Mayo	Junio	Julio	Agosto	Septiembre	Octubre	Noviembre	Diciembre	Total
NUMERADOR	0.000	0.000	0.000	300.000	0.000	0.000	0.000	0.000	0.000	0.000	0.000	320.000	620.000
DENOMINADOR	1.000	1.000	1.000	334.000	1.000	1.000	1.000	1.000	1.000	1.000	1.000	382.000	716.000

AVANCES PROGRAMÁTICOS								VARIACIÓN	
Trimestral			Acumulado					Trimestral	
Modificado	Ejecutado	Nivel de Cumplimiento	Modificado		Ejecutado		Nivel de Cumplimiento	Numerador	Denominador
abs	abs	%	abs	%	abs	%	%	%	%
84.211	83.770	99.476	85.517	100.000	86.592	101.257	101.257	0.000	0.526
								Observaciones	
								La variación existe debido al incremento del personal académico de la universidad	

RESULTADOS		
Meta Anual Equivalente	Color del Semáforo	Observaciones
85.070	VERDE	Se programó que 320 profesores tuvieran resultados dentro del modelo académico en su evaluación de desempeño docente, lo cual se cumplió al 100%

Rodrigo Leonardo Guillén Bretón

Secretario Académico

Elaboró

Rodrigo A. Morales Cámara

Secretario de Planeación y Desarrollo Institucional

Revisó

Marisol Vanegas Pérez

Rectora

Autorizó



GOBIERNO DEL ESTADO DE QUINTANA ROO
 FORMATO EVALUATORIO PROGRAMÁTICO DEL SIPPRES FESIPPRES-01

INDICADORES

TRIMESTRE			
1	2	3	4

FECHA
14/01/2025

INSTITUCIÓN: 2112112312 - Universidad del Caribe
PROGRAMA PRESUPUESTARIO: E011 - Educación Superior
UNIDAD RESPONSABLE: 1312-1101 - Despacho de la Rectoría de la Universidad del Caribe
COMPONENTE: F.P.C03 - Estudiante egresado con el perfil de egreso del programa educativo

IDENTIFICACIÓN DEL INDICADOR	
Indicador	C03I01 - Estudiante egresado con el perfil de egreso del programa educativo

VARIABLES			
NUMERADOR	Estudiantes de nuevo ingreso de la cohorte del año N-4 que egresan en el año N	Unidad de Medida del Numerador	121 - Estudiante
DENOMINADOR	Total de estudiantes nuevo ingreso de la cohorte N-4	Unidad de Medida del Denominador	121 - Estudiante

METAS												
Línea Base		Año Meta	Meta Programada	Tipo de Meta	Comportamiento del Indicador hacia la Meta	Tipo de Método	Semaforización					
Año:	2023		en el Año				Verde		Amarillo		Rojo	
Valor:	9.690	2024	10.579	ACUMULATIVA	ASCENDENTE	PORCENTAJE	10.050	11.108	9.521	10.050	9.521	11.108

Variable	Calendario Programado												
	Enero	Febrero	Marzo	Abril	Mayo	Junio	Julio	Agosto	Septiembre	Octubre	Noviembre	Diciembre	Total
NUMERADOR	0.000	0.000	0.000	0.000	0.000	0.000	0.000	95.000	0.000	0.000	0.000	0.000	95.000
DENOMINADOR	1.000	1.000	1.000	1.000	1.000	1.000	1.000	898.000	1.000	1.000	1.000	1.000	898.000

Variable	Calendario Modificado												
	Enero	Febrero	Marzo	Abril	Mayo	Junio	Julio	Agosto	Septiembre	Octubre	Noviembre	Diciembre	Total
NUMERADOR	0.000	0.000	0.000	0.000	0.000	0.000	0.000	95.000	0.000	0.000	0.000	0.000	95.000

Rodrigo A. Morales Cámara
 Secretario de Planeación y Desarrollo Institucional
 Elaboró

Rodrigo A. Morales Cámara
 Secretario de Planeación y Desarrollo Institucional
 Revisó

Marisol Vanegas Pérez
 Rectora
 Autorizó

INDICADORES

TRIMESTRE			
1	2	3	4

FECHA
14/01/2025

Variable	Calendario Modificado												
	Enero	Febrero	Marzo	Abril	Mayo	Junio	Julio	Agosto	Septiembre	Octubre	Noviembre	Diciembre	Total
DENOMINADOR	1.000	1.000	1.000	1.000	1.000	1.000	1.000	898.000	1.000	1.000	1.000	1.000	898.000

Variable	Calendario Ejecutado												
	Enero	Febrero	Marzo	Abril	Mayo	Junio	Julio	Agosto	Septiembre	Octubre	Noviembre	Diciembre	Total
NUMERADOR	0.000	0.000	0.000	0.000	0.000	0.000	0.000	0.000	136.000	0.000	0.000	0.000	136.000
DENOMINADOR	1.000	1.000	1.000	1.000	1.000	1.000	1.000	1.000	898.000	1.000	1.000	1.000	898.000

AVANCES PROGRAMÁTICOS								VARIACIÓN	
Trimestral			Acumulado					Trimestral	
Modificado	Ejecutado	Nivel de Cumplimiento	Modificado		Ejecutado		Nivel de Cumplimiento	Numerador	Denominador
abs	abs	%	abs	%	abs	%	%	%	%
0.000	0.000	0.000	0.000	0.000	0.000	0.000	0.000	0.000	0.000
								Observaciones	

RESULTADOS		
Meta Anual Equivalente	Color del Semáforo	Observaciones
0.000	SIN META	

Rodrigo A. Morales Cámara
Secretario de Planeación y Desarrollo Institucional

Rodrigo A. Morales Cámara
Secretario de Planeación y Desarrollo Institucional

Marisol Vanegas Pérez
Rectora

Elaboró

Revisó

Autorizó



GOBIERNO DEL ESTADO DE QUINTANA ROO
 FORMATO EVALUATORIO PROGRAMÁTICO DEL SIPPRES FESIPPRES-01
 INDICADORES

TRIMESTRE			
1	2	3	4

FECHA
14/01/2025

INSTITUCIÓN: 2112112312 - Universidad del Caribe
 PROGRAMA PRESUPUESTARIO: E011 - Educación Superior
 UNIDAD RESPONSABLE: 1312-2204 - Secretaría Académica
 ACTIVIDAD: F.P.C03.A01 - Fortalecimiento de la impartición y evaluación de los aprendizajes

IDENTIFICACIÓN DEL INDICADOR	
Indicador	C03A01 - Porcentaje de estudiantes que aprueban el 100% de las asignaturas cursadas con respecto al total de estudiantes inscritos

VARIABLES			
NUMERADOR	Número de estudiantes que aprueban el 100% de las asignaturas inscritas en el periodo	Unidad de Medida del Numerador	121 - Estudiante
DENOMINADOR	Matrícula total inscrita en el periodo	Unidad de Medida del Denominador	121 - Estudiante

METAS													
Linea Base	Año Meta	Meta Programada en el Año	Tipo de Meta	Comportamiento del Indicador hacia la Meta	Tipo de Método	Semaforización							
						Verde		Amarillo		Rojo			
Año:	2023												
Valor:	21.580	2024	22.679	ACUMULATIVA	ASCENDENTE	PORCENTAJE	21.545	23.813	20.411	21.545	20.411	21.545	23.814

Variable	Calendario Programado												
	Enero	Febrero	Marzo	Abril	Mayo	Junio	Julio	Agosto	Septiembre	Octubre	Noviembre	Diciembre	Total
NUMERADOR	0.000	0.000	0.000	0.000	0.000	805.000	0.000	0.000	0.000	0.000	0.000	1,047.000	1,852.000
DENOMINADOR	1.000	1.000	1.000	1.000	1.000	3,602.000	1.000	1.000	1.000	1.000	1.000	4,564.000	8,166.000

Variable	Calendario Modificado												
	Enero	Febrero	Marzo	Abril	Mayo	Junio	Julio	Agosto	Septiembre	Octubre	Noviembre	Diciembre	Total
NUMERADOR	0.000	0.000	0.000	0.000	0.000	805.000	0.000	0.000	0.000	0.000	0.000	1,047.000	1,852.000

Rodrigo Leonardo Guillén Bretón
 Secretario Académico
 Elaboró

Rodrigo A. Morales Cámara
 Secretario de Planeación y Desarrollo Institucional
 Revisó

Marisol Vanegas Pérez
 Rectora
 Autorizó



TRIMESTRE			
1	2	3	4

FECHA
14/01/2025

Variable	Calendario Modificado												
	Enero	Febrero	Marzo	Abril	Mayo	Junio	Julio	Agosto	Septiembre	Octubre	Noviembre	Diciembre	Total
DENOMINADOR	1.000	1.000	1.000	1.000	1.000	3,602.000	1.000	1.000	1.000	1.000	1.000	4,564.000	8,166.000

Variable	Calendario Ejecutado												
	Enero	Febrero	Marzo	Abril	Mayo	Junio	Julio	Agosto	Septiembre	Octubre	Noviembre	Diciembre	Total
NUMERADOR	0.000	0.000	0.000	0.000	0.000	745.000	0.000	0.000	0.000	0.000	0.000	867.000	1,612.000
DENOMINADOR	1.000	1.000	1.000	1.000	1.000	3,390.000	1.000	1.000	1.000	1.000	1.000	3,920.000	7,310.000

AVANCES PROGRAMÁTICOS								VARIACIÓN	
Trimestral			Acumulado					Trimestral	
Modificado	Ejecutado	Nivel de Cumplimiento	Modificado		Ejecutado		Nivel de Cumplimiento	Numerador	Denominador
abs	abs	%	abs	%	abs	%	%	%	%
22.940	22.117	96.412	22.679	100.000	22.052	97.234	97.234	-17.192	-14.110
								Observaciones	
								La variación se debe a que menos estudiantes aprobaron el 100% de sus asignaturas, sin embargo el porcentaje de estudiantes que obtuvo calificación sobre saliente fue alto.	

RESULTADOS		
Meta Anual Equivalente	Color del Semáforo	Observaciones
21.866	VERDE	Se alcanzó que 849 estudiantes obtengan un alto rendimiento académico, al aprobar el 100% de sus asignaturas con calificaciones sobresalientes

Rodrigo Leonardo Guillén Bretón
Secretario Académico

Rodrigo A. Morales Cámara
Secretario de Planeación y Desarrollo Institucional

Marisol Vanegas Pérez
Rectora

Elaboró

Revisó

Autorizó

TRIMESTRE			
1	2	3	4

FECHA
14/01/2025

INSTITUCIÓN: 2112112312 - Universidad del Caribe
PROGRAMA PRESUPUESTARIO: E011 - Educación Superior
UNIDAD RESPONSABLE: 1312-2204 - Secretaría Académica
ACTIVIDAD: F.P.C03.A02 - Participación de estudiantes en actividades artísticas, deportivas y culturales

IDENTIFICACIÓN DEL INDICADOR	
Indicador	C03A02 - Tasa de variación de estudiantes que participan en actividades artísticas, deportivas y culturales

VARIABLES			
NUMERADOR	Número de estudiantes que participan en actividades artísticas, deportivas y culturales del año N	Unidad de Medida del Numerador	121 - Estudiante
DENOMINADOR	Número de estudiantes que participaron en actividades artísticas, deportivas y culturales del año N-1	Unidad de Medida del Denominador	121 - Estudiante

METAS												
Linea Base		Año Meta	Meta Programada en el Año	Tipo de Meta	Comportamiento del Indicador hacia la Meta	Tipo de Método	Semaforización					
Año:	2023						Verde		Amarillo		Rojo	
Valor:	21.210	2024	22.288	ACUMULATIVA	ASCENDENTE	PORCENTAJE	21.173	23.402	20.059	21.173	20.059	23.402

Variable	Calendario Programado												
	Enero	Febrero	Marzo	Abril	Mayo	Junio	Julio	Agosto	Septiembre	Octubre	Noviembre	Diciembre	Total
NUMERADOR	0.000	0.000	0.000	0.000	791.000	0.000	0.000	0.000	0.000	0.000	0.000	1,029.000	1,820.000
DENOMINADOR	1.000	1.000	1.000	1.000	3,602.000	1.000	1.000	1.000	1.000	1.000	1.000	4,564.000	8,166.000

Variable	Calendario Modificado												
	Enero	Febrero	Marzo	Abril	Mayo	Junio	Julio	Agosto	Septiembre	Octubre	Noviembre	Diciembre	Total
NUMERADOR	0.000	0.000	0.000	0.000	791.000	0.000	0.000	0.000	0.000	0.000	0.000	1,029.000	1,820.000

Rodrigo Leonardo Guillén Bretón
 Secretario Académico

Rodrigo A. Morales Cámara
 Secretario de Planeación y Desarrollo Institucional

Marisol Vanegas Pérez
 Rectora

Elaboró

Revisó

Autorizó

TRIMESTRE			
1	2	3	4

FECHA
14/01/2025

Variable	Calendario Modificado												
	Enero	Febrero	Marzo	Abril	Mayo	Junio	Julio	Agosto	Septiembre	Octubre	Noviembre	Diciembre	Total
DENOMINADOR	1.000	1.000	1.000	1.000	3,602.000	1.000	1.000	1.000	1.000	1.000	1.000	4,564.000	8,166.000

Variable	Calendario Ejecutado												
	Enero	Febrero	Marzo	Abril	Mayo	Junio	Julio	Agosto	Septiembre	Octubre	Noviembre	Diciembre	Total
NUMERADOR	0.000	0.000	0.000	0.000	783.000	0.000	0.000	0.000	0.000	0.000	0.000	800.000	1,583.000
DENOMINADOR	1.000	1.000	1.000	1.000	3,602.000	1.000	1.000	1.000	1.000	1.000	1.000	3,602.000	7,204.000

AVANCES PROGRAMÁTICOS								VARIACIÓN	
Trimestral			Acumulado					Trimestral	
Modificado	Ejecutado	Nivel de Cumplimiento	Modificado		Ejecutado		Nivel de Cumplimiento	Numerador	Denominador
abs	abs	%	abs	%	abs	%	%	%	%
22.546	22.210	98.509	22.288	100.000	21.974	98.593	98.593	-22.255	-21.078
								Observaciones La variación se debe a que 800 estudiantes participaron en las actividades que brinda la universidad, cabe resaltar que los estudiantes eligen en que momento de su trayectoria académica cursar algún taller y continuar su permanencia.	

RESULTADOS		
Meta Anual Equivalente	Color del Semáforo	Observaciones
21.955	VERDE	Se programó que 1,029 estudiantes participaran en actividades artísticas, deportivas y culturales impartidas por la Universidad, sin embargo, únicamente 800 estudiantes participaron. Es importante referir que los estudiantes eligen el tiempo en su trayectoria académica para cursar algún taller y continuar su permanencia.


Rodrigo Leonardo Guillén Bretón
 Secretario Académico

Rodrigo A. Morales Cámara
 Secretario de Planeación y Desarrollo Institucional

Revisó

Marisol Vanegas Pérez
 Rectora

Autorizó





GOBIERNO DEL ESTADO DE QUINTANA ROO
 FORMATO EVALUATORIO PROGRAMÁTICO DEL SIPPRES FESIPPRES-01

INDICADORES

TRIMESTRE			
1	2	3	4

FECHA
14/01/2025

INSTITUCIÓN: 2112112312 - Universidad del Caribe
 PROGRAMA PRESUPUESTARIO: E011 - Educación Superior
 UNIDAD RESPONSABLE: 1312-2205 - Secretaría de Extensión y Vinculación
 ACTIVIDAD: F.P.C03.A03 - Fortalecimiento de la interculturalidad en el estudiante

IDENTIFICACIÓN DEL INDICADOR

Indicador	C03A03 - Tasa de variación de estudiantes que participan en movilidad
-----------	---

VARIABLES

NUMERADOR	Número de estudiantes que participan en movilidad durante el año N	Unidad de Medida del Numerador	121 - Estudiante
DENOMINADOR	Número de estudiantes que participaron en movilidad durante el año N-1	Unidad de Medida del Denominador	121 - Estudiante

METAS

Línea Base		Año Meta	Meta Programada	Tipo de Meta	Comportamiento del Indicador hacia la Meta	Tipo de Método	Semaforización					
Año:	2023	2024	en el Año				Verde	Amarillo	Rojo			
Valor:	23.070	29.630	29.630	ACUMULATIVA	ASCENDENTE	TASA DE VARIACION	28.148	31.111	26.667	28.148	26.666	31.111

Variable	Calendario Programado												
	Enero	Febrero	Marzo	Abril	Mayo	Junio	Julio	Agosto	Septiembre	Octubre	Noviembre	Diciembre	Total
NUMERADOR	0.000	42.000	0.000	0.000	0.000	0.000	0.000	0.000	63.000	0.000	0.000	0.000	105.000
DENOMINADOR	1.000	39.000	1.000	1.000	1.000	1.000	1.000	1.000	42.000	1.000	1.000	1.000	81.000

Guillermina Pech Pech
 Encargada de Despacho de la Secretaría de Extensión
 y Vinculación

Rodrigo A. Morales Cámara
 Secretario de Planeación y Desarrollo Institucional

Marisol Vanegas Pérez
 Rectora

Revisó

Autorizó

INDICADORES

TRIMESTRE			
1	2	3	4

FECHA
14/01/2025

Variable	Calendario Modificado												
	Enero	Febrero	Marzo	Abril	Mayo	Junio	Julio	Agosto	Septiembre	Octubre	Noviembre	Diciembre	Total
NUMERADOR	0.000	42.000	0.000	0.000	0.000	0.000	0.000	0.000	63.000	0.000	0.000	0.000	105.000
DENOMINADOR	1.000	39.000	1.000	1.000	1.000	1.000	1.000	1.000	42.000	1.000	1.000	1.000	81.000

Variable	Calendario Ejecutado												
	Enero	Febrero	Marzo	Abril	Mayo	Junio	Julio	Agosto	Septiembre	Octubre	Noviembre	Diciembre	Total
NUMERADOR	0.000	42.000	0.000	0.000	0.000	0.000	0.000	0.000	64.000	0.000	0.000	0.000	106.000
DENOMINADOR	1.000	39.000	1.000	1.000	1.000	1.000	1.000	1.000	42.000	1.000	1.000	1.000	81.000

AVANCES PROGRAMÁTICOS								VARIACIÓN	
Trimestral			Acumulado					Trimestral	
Modificado	Ejecutado	Nivel de Cumplimiento	Modificado		Ejecutado		Nivel de Cumplimiento	Numerador	Denominador
abs	abs	%	abs	%	abs	%	%	%	%
0.000	0.000	0.000	0.000	0.000	0.000	0.000	0.000	0.000	0.000
								Observaciones	

RESULTADOS		
Meta Anual Equivalente	Color del Semáforo	Observaciones
0.000	SIN META	

Guillermina Pech Pech
Encargada de Despacho de la Secretaria de Extensión
y Vinculación

Rodrigo A. Morales Cámara
Secretario de Planeación y Desarrollo Institucional

Marisol Vanegas Pérez
Rectora

Elaboró

Revisó

Autorizó

INDICADORES

TRIMESTRE			
1	2	3	4

FECHA
14/01/2025

INSTITUCIÓN: 2112112312 - Universidad del Caribe
 PROGRAMA PRESUPUESTARIO: E011 - Educación Superior
 UNIDAD RESPONSABLE: 1312-2205 - Secretaría de Extensión y Vinculación
 COMPONENTE: F.P.C04 - Programas y proyectos de extensión académica realizada

IDENTIFICACIÓN DEL INDICADOR	
Indicador	C04I01 - Tasa de variación de programas y proyectos de extensión académica

VARIABLES			
NUMERADOR	Número de programas y proyectos de extensión académica realizados en el año N	Unidad de Medida del Numerador	237 - Programa
DENOMINADOR	Número de programas y proyectos de extensión académica realizados en el año n-1	Unidad de Medida del Denominador	237 - Programa

METAS												
Linea Base		Año Meta	Meta Programada	Tipo de Meta	Comportamiento del Indicador hacia la Meta	Tipo de Método	Semaforización					
Año:	2023	2024	en el Año	ACUMULATIVA PARCIAL (NUMERADOR)	ASCENDENTE	TASA DE VARIACION	Verde		Amarillo		Rojo	
Valor:	10.310						0.870	0.826	0.913	0.783	0.826	0.783

Variable	Calendario Programado												
	Enero	Febrero	Marzo	Abril	Mayo	Junio	Julio	Agosto	Septiembre	Octubre	Noviembre	Diciembre	Total
NUMERADOR	0.000	0.000	25.000	0.000	0.000	57.000	0.000	0.000	24.000	0.000	0.000	51.000	157.000
DENOMINADOR	1.000	1.000	139.000	1.000	1.000	139.000	1.000	1.000	139.000	1.000	1.000	139.000	139.000

Guillermina Pech Pech
 Encargada de Despacho de la Secretaría de Extensión y Vinculación

Rodrigo A. Morales Cámara
 Secretario de Planeación y Desarrollo Institucional

Marisol Vanegas Pérez
 Rectora

Elaboró

Revisó

Autorizó

INDICADORES

TRIMESTRE			
1	2	3	4

FECHA
14/01/2025

Variable	Calendario Modificado												
	Enero	Febrero	Marzo	Abril	Mayo	Junio	Julio	Agosto	Septiembre	Octubre	Noviembre	Diciembre	Total
NUMERADOR	0.000	0.000	25.000	0.000	0.000	0.000	0.000	0.000	0.000	0.000	0.000	91.000	116.000
DENOMINADOR	1.000	1.000	115.000	1.000	1.000	1.000	1.000	1.000	1.000	1.000	1.000	115.000	115.000

Variable	Calendario Ejecutado												
	Enero	Febrero	Marzo	Abril	Mayo	Junio	Julio	Agosto	Septiembre	Octubre	Noviembre	Diciembre	Total
NUMERADOR	0.000	0.000	25.000	0.000	0.000	0.000	0.000	0.000	0.000	0.000	0.000	91.000	116.000
DENOMINADOR	1.000	1.000	115.000	1.000	1.000	1.000	1.000	1.000	1.000	1.000	1.000	115.000	115.000

AVANCES PROGRAMÁTICOS								VARIACIÓN	
Trimestral			Acumulado					Trimestral	
Modificado	Ejecutado	Nivel de Cumplimiento	Modificado		Ejecutado		Nivel de Cumplimiento	Numerador	Denominador
abs	abs	%	abs	%	abs	%	%	%	%
-20.870	-20.870	100.000	0.870	100.000	0.870	100.000	100.000	0.000	0.000
								Observaciones	

RESULTADOS		
Meta Anual Equivalente	Color del Semáforo	Observaciones
0.870	VERDE	Meta alcanzada. Durante el año 2024, se realizaron 91 proyectos de extensión e investigación, cumpliendo con el 100% de lameta programada.

Guillermina Pech Pech
 Encargada de Despacho de la Secretaría de Extensión
 y Vinculación

Rodrigo A. Morales Cámara
 Secretario de Planeación y Desarrollo Institucional

Marisol Vanegas Pérez
 Rectora

Elaboró

Revisó

Autorizó

INDICADORES

TRIMESTRE			
1	2	3	4

FECHA
14/01/2025

INSTITUCIÓN: 2112112312 - Universidad del Caribe
 PROGRAMA PRESUPUESTARIO: E011 - Educación Superior
 UNIDAD RESPONSABLE: 1312-2204 - Secretaría Académica
 ACTIVIDAD: F.P.C04.A01 - Incorporación de estudiantes en programas de posgrado

IDENTIFICACIÓN DEL INDICADOR	
Indicador	C04A01 - Tasa de variación en la matrícula de posgrado en el año n en relación a la matrícula de posgrado en el año n-1

VARIABLES			
NUMERADOR	Matrícula inscrita en programas de posgrado a inicio de cursos del ciclo escolar n	Unidad de Medida del Numerador	121 - Estudiante
DENOMINADOR	Matrícula inscrita en programas de posgrado a inicio de cursos del ciclo escolar n-1	Unidad de Medida del Denominador	121 - Estudiante

METAS												
Linea Base		Año Meta	Meta Programada	Tipo de Meta	Comportamiento del Indicador hacia la Meta	Tipo de Método	Semaforización					
Año:	2023		en el Año				Verde	Amarillo	Rojo			
Valor:	32.200	2024	34.831	ACUMULATIVA PARCIAL (NUMERADOR)	ASCENDENTE	TASA DE VARIACION	33.090	36.573	31.348	33.090	31.348	36.573

Variable	Calendario Programado												
	Enero	Febrero	Marzo	Abril	Mayo	Junio	Julio	Agosto	Septiembre	Octubre	Noviembre	Diciembre	Total
NUMERADOR	0.000	0.000	0.000	0.000	0.000	0.000	0.000	0.000	120.000	0.000	0.000	0.000	120.000
DENOMINADOR	1.000	1.000	1.000	1.000	1.000	1.000	1.000	1.000	89.000	1.000	1.000	1.000	89.000

Rodrigo Leonardo Guillén Bretón
 Secretario Académico

Rodrigo A. Morales Cámara
 Secretario de Planeación y Desarrollo Institucional

Marisol Vanegas Pérez
 Rectora

Elaboró

Revisó

Autorizó

INDICADORES

TRIMESTRE			
1	2	3	4

FECHA
14/01/2025

Variable	Calendario Modificado												
	Enero	Febrero	Marzo	Abril	Mayo	Junio	Julio	Agosto	Septiembre	Octubre	Noviembre	Diciembre	Total
NUMERADOR	0.000	0.000	0.000	0.000	0.000	0.000	0.000	0.000	120.000	0.000	0.000	0.000	120.000
DENOMINADOR	1.000	1.000	1.000	1.000	1.000	1.000	1.000	1.000	89.000	1.000	1.000	1.000	89.000

Variable	Calendario Ejecutado												
	Enero	Febrero	Marzo	Abril	Mayo	Junio	Julio	Agosto	Septiembre	Octubre	Noviembre	Diciembre	Total
NUMERADOR	0.000	0.000	0.000	0.000	0.000	0.000	0.000	0.000	111.000	0.000	0.000	0.000	111.000
DENOMINADOR	1.000	1.000	1.000	1.000	1.000	1.000	1.000	1.000	106.000	1.000	1.000	1.000	106.000

AVANCES PROGRAMÁTICOS								VARIACIÓN	
Trimestral			Acumulado					Trimestral	
Modificado	Ejecutado	Nivel de Cumplimiento	Modificado		Ejecutado		Nivel de Cumplimiento	Numerador	Denominador
abs	abs	%	abs	%	abs	%	%	%	%
0.000	0.000	0.000	0.000	0.000	0.000	0.000	0.000	0.000	0.000
Observaciones									

RESULTADOS		
Meta Anual Equivalente	Color del Semáforo	Observaciones
0.000	SIN META	

Rodrigo Leonardo Guillén Bretón

Secretario Académico

Elaboró

Rodrigo A. Morales Cámara

Secretario de Planeación y Desarrollo Institucional

Revisó

Marisol Vanegas Pérez

Rectora

Autorizó

INDICADORES

TRIMESTRE			
1	2	3	4

FECHA
14/01/2025

INSTITUCIÓN: 2112112312 - Universidad del Caribe
PROGRAMA PRESUPUESTARIO: E011 - Educación Superior
UNIDAD RESPONSABLE: 1312-2204 - Secretaría Académica
ACTIVIDAD: F.P.C04.A02 - Diversificación de cursos, talleres y diplomados de educación continua

IDENTIFICACIÓN DEL INDICADOR

Indicador	C04A02 - Tasa de variación del número de cursos, talleres y diplomados impartidos en el año n con relación al número de cursos, talleres y diplomados impartidos en el año n-1
------------------	--

VARIABLES

NUMERADOR	Número de cursos, talleres y diplomados impartidos en el año n	Unidad de Medida del Numerador	89 - Curso
DENOMINADOR	Número de cursos, talleres y diplomados impartidos en el año n-1	Unidad de Medida del Denominador	89 - Curso

METAS

Año:	Linea Base	Año Meta	Meta Programada en el Año	Tipo de Meta	Comportamiento del Indicador hacia la Meta	Tipo de Método	Semaforización					
							Verde		Amarillo		Rojo	
Valor:	8.690	2024	12.000	ACUMULATIVA PARCIAL (NUMERADOR)	ASCENDENTE	TASA DE VARIACION	11.400	12.600	10.800	11.400	10.800	12.600

Variable	Calendario Programado												
	Enero	Febrero	Marzo	Abril	Mayo	Junio	Julio	Agosto	Septiembre	Octubre	Noviembre	Diciembre	Total
NUMERADOR	0.000	0.000	0.000	0.000	0.000	16.000	0.000	0.000	0.000	0.000	0.000	12.000	28.000
DENOMINADOR	1.000	1.000	1.000	1.000	1.000	25.000	1.000	1.000	1.000	1.000	1.000	25.000	25.000

Rodrigo Leonardo Guillén Bretón
Secretario Académico

Rodrigo A. Morales Cámara
Secretario de Planeación y Desarrollo Institucional

Marisol Vanegas Pérez
Rectora

Revisó

Autorizó

Elaboró

INDICADORES

TRIMESTRE			
1	2	3	4

FECHA
14/01/2025

Variable	Calendario Modificado												
	Enero	Febrero	Marzo	Abril	Mayo	Junio	Julio	Agosto	Septiembre	Octubre	Noviembre	Diciembre	Total
NUMERADOR	0.000	0.000	0.000	0.000	0.000	16.000	0.000	0.000	0.000	0.000	0.000	12.000	28.000
DENOMINADOR	1.000	1.000	1.000	1.000	1.000	25.000	1.000	1.000	1.000	1.000	1.000	25.000	25.000

Variable	Calendario Ejecutado												
	Enero	Febrero	Marzo	Abril	Mayo	Junio	Julio	Agosto	Septiembre	Octubre	Noviembre	Diciembre	Total
NUMERADOR	0.000	0.000	0.000	0.000	0.000	16.000	0.000	0.000	0.000	0.000	0.000	12.000	28.000
DENOMINADOR	1.000	1.000	1.000	1.000	1.000	25.000	1.000	1.000	1.000	1.000	1.000	25.000	25.000

AVANCES PROGRAMÁTICOS								VARIACIÓN	
Trimestral			Acumulado					Trimestral	
Modificado	Ejecutado	Nivel de Cumplimiento	Modificado		Ejecutado		Nivel de Cumplimiento	Numerador	Denominador
abs	abs	%	abs	%	abs	%	%	%	%
-52.000	-52.000	100.000	12.000	100.000	12.000	100.000	100.000	0.000	0.000
								Observaciones	

RESULTADOS		
Meta Anual Equivalente	Color del Semáforo	Observaciones
12.000	VERDE	Durante el periodo se ofertaron 6 diplomados, 3 talleres y 3 cursos cumpliendo con la meta programada.

Rodrigo Leonardo Guillén Bretón

Secretario Académico

Elaboró

Rodrigo A. Morales Cámara

Secretario de Planeación y Desarrollo Institucional

Revisó

Marisol Vanegas Pérez

Rectora

Autorizó



GOBIERNO DEL ESTADO DE QUINTANA ROO
 FORMATO EVALUATORIO PROGRAMÁTICO DEL SIPPRES FESIPPRES-01

INDICADORES

TRIMESTRE			
1	2	3	4

FECHA
14/01/2025

INSTITUCIÓN: 2112112312 - Universidad del Caribe
 PROGRAMA PRESUPUESTARIO: E011 - Educación Superior
 UNIDAD RESPONSABLE: 1312-2205 - Secretaría de Extensión y Vinculación
 ACTIVIDAD: F.P.C04.A03 - Fomento de proyectos que atienden necesidades de la sociedad

IDENTIFICACIÓN DEL INDICADOR	
Indicador	C04A03 - Tasa de variación anual de proyectos que atienden las necesidades de la sociedad

VARIABLES			
NUMERADOR	Número de proyectos que atienden las necesidades de la sociedad desarrollados en el año n	Unidad de Medida del Numerador	241 - Proyecto
DENOMINADOR	Número de proyectos que atienden las necesidades de la sociedad desarrollados en el año n-1	Unidad de Medida del Denominador	241 - Proyecto

METAS												
Linea Base		Año Meta	Meta Programada	Tipo de Meta	Comportamiento del Indicador hacia la Meta	Tipo de Método	Semaforización					
Año:	2022		en el Año				Verde		Amarillo		Rojo	
Valor:	30.000	2024	25.000	ACUMULATIVA PARCIAL (NUMERADOR)	ASCENDENTE	TASA DE VARIACION	23.750	26.250	22.500	23.750	22.500	26.250

Variable	Calendario Programado												
	Enero	Febrero	Marzo	Abril	Mayo	Junio	Julio	Agosto	Septiembre	Octubre	Noviembre	Diciembre	Total
NUMERADOR	0.000	0.000	0.000	0.000	0.000	13.000	0.000	0.000	0.000	0.000	0.000	5.000	18.000
DENOMINADOR	1.000	1.000	1.000	1.000	1.000	13.000	1.000	1.000	1.000	1.000	1.000	13.000	13.000

Guillermina Pech Pech
 Encargada de Despacho de la Secretaría de Extensión y Vinculación

Rodrigo A. Morales Cámara
 Secretario de Planeación y Desarrollo Institucional

Marisol Vanegas Pérez
 Rectora

Elaboró

Revisó

Autorizó

TRIMESTRE			
1	2	3	4

FECHA
14/01/2025

Variable	Calendario Modificado												
	Enero	Febrero	Marzo	Abril	Mayo	Junio	Julio	Agosto	Septiembre	Octubre	Noviembre	Diciembre	Total
NUMERADOR	0.000	0.000	0.000	0.000	0.000	5.000	0.000	0.000	0.000	0.000	0.000	5.000	10.000
DENOMINADOR	1.000	1.000	1.000	1.000	1.000	8.000	1.000	1.000	1.000	1.000	1.000	8.000	8.000

Variable	Calendario Ejecutado												
	Enero	Febrero	Marzo	Abril	Mayo	Junio	Julio	Agosto	Septiembre	Octubre	Noviembre	Diciembre	Total
NUMERADOR	0.000	0.000	0.000	0.000	0.000	5.000	0.000	0.000	0.000	0.000	0.000	5.000	10.000
DENOMINADOR	1.000	1.000	1.000	1.000	1.000	8.000	1.000	1.000	1.000	1.000	1.000	8.000	8.000

AVANCES PROGRAMÁTICOS								VARIACIÓN	
Trimestral			Acumulado					Trimestral	
Modificado	Ejecutado	Nivel de Cumplimiento	Modificado		Ejecutado		Nivel de Cumplimiento	Numerador	Denominador
abs	abs	%	abs	%	abs	%	%	%	%
-37.500	-37.500	100.000	25.000	100.000	25.000	100.000	100.000	0.000	0.000
								Observaciones	

RESULTADOS		
Meta Anual Equivalente	Color del Semáforo	Observaciones
25.000	VERDE	Se programó realizar 5 proyectos con el fin de apoyar las necesidades de la sociedad, logrando realizar el 100% de lameta programada.

Guillermina Pech Pech
Encargada de Despacho de la Secretaría de Extensión y Vinculación

Rodrigo A. Morales Cámara
Secretario de Planeación y Desarrollo Institucional

Marisol Vanegas Pérez
Rectora

Elaboró

Revisó

Autorizó



GOBIERNO DEL ESTADO DE QUINTANA ROO
 FORMATO EVALUATORIO PROGRAMÁTICO DEL SIPPRES FESIPPRES-01
 INDICADORES

TRIMESTRE			
1	2	3	4

FECHA
14/01/2025

INSTITUCIÓN: 2112112312 - Universidad del Caribe
PROGRAMA PRESUPUESTARIO: E011 - Educación Superior
UNIDAD RESPONSABLE: 1312-2205 - Secretaria de Extensión y Vinculación
ACTIVIDAD: F.P.C04.A04 - Fortalecimiento de la gestión de la difusión de la cultura y divulgación científica

IDENTIFICACIÓN DEL INDICADOR	
Indicador	C04A4 - Tasa de variación anual de la gestión y difusión de la cultura y divulgación científica

VARIABLES			
NUMERADOR	Número de actividades artísticas y culturales desarrollados en el año n	Unidad de Medida del Numerador	124 - Evento
DENOMINADOR	Número de actividades artísticas y culturales desarrollados en el año n-1	Unidad de Medida del Denominador	124 - Evento

METAS												
Linea Base		Año Meta	Meta Programada	Tipo de Meta	Comportamiento del Indicador hacia la Meta	Tipo de Método	Semaforización					
Año:	2023	en el Año	en el Año				Verde		Amarillo		Rojo	
Valor:	8.600	2024	31.169	ACUMULATIVA PARCIAL (NUMERADOR)	ASCENDENTE	TASA DE VARIACION	29.610	32.727	28.052	29.610	28.052	32.728

Variable	Calendario Programado												
	Enero	Febrero	Marzo	Abril	Mayo	Junio	Julio	Agosto	Septiembre	Octubre	Noviembre	Diciembre	Total
NUMERADOR	0.000	0.000	25.000	0.000	0.000	28.000	0.000	0.000	24.000	0.000	0.000	34.000	111.000
DENOMINADOR	1.000	1.000	101.000	1.000	1.000	101.000	1.000	1.000	101.000	1.000	1.000	101.000	101.000

Guillermina Pech Pech
 Encargada de Despacho de la Secretaria de Extensión y Vinculación

Rodrigo A. Morales Cámara
 Secretario de Planeación y Desarrollo Institucional

Marisol Vanegas Pérez

Rectora

Elaboró

Revisó

Autorizó

INDICADORES

TRIMESTRE			
1	2	3	4

FECHA
14/01/2025

Variable	Calendario Modificado												
	Enero	Febrero	Marzo	Abril	Mayo	Junio	Julio	Agosto	Septiembre	Octubre	Noviembre	Diciembre	Total
NUMERADOR	0.000	0.000	17.000	0.000	0.000	0.000	0.000	0.000	0.000	0.000	0.000	84.000	101.000
DENOMINADOR	1.000	1.000	77.000	1.000	1.000	1.000	1.000	1.000	1.000	1.000	1.000	77.000	77.000

Variable	Calendario Ejecutado												
	Enero	Febrero	Marzo	Abril	Mayo	Junio	Julio	Agosto	Septiembre	Octubre	Noviembre	Diciembre	Total
NUMERADOR	0.000	0.000	19.000	0.000	0.000	0.000	0.000	0.000	0.000	0.000	0.000	84.000	103.000
DENOMINADOR	1.000	1.000	77.000	1.000	1.000	1.000	1.000	1.000	1.000	1.000	1.000	77.000	77.000

AVANCES PROGRAMÁTICOS								VARIACIÓN	
Trimestral			Acumulado					Trimestral	
Modificado	Ejecutado	Nivel de Cumplimiento	Modificado		Ejecutado		Nivel de Cumplimiento	Numerador	Denominador
abs	abs	%	abs	%	abs	%	%	%	%
9.091	9.091	100.000	31.169	100.000	33.766	108.333	108.333	0.000	0.000
Observaciones									

RESULTADOS		
Meta Anual Equivalente	Color del Semáforo	Observaciones
31.169	VERDE	Durante el cuarto trimestre 2024, se reportaron 84 actividades artísticas y culturales, superando al año 2023 con unavariación de 7 actividades más. La meta fue alcanzada al 100%, conforme a lo programado.

Guillermina Pech Pech
 Encargada de Despacho de la Secretaría de Extensión y Vinculación

Rodrigo A. Morales Cámara
 Secretario de Planeación y Desarrollo Institucional

Marisol Vanegas Pérez
 Rectora

Elaboró

Revisó

Autorizó



GOBIERNO DEL ESTADO DE QUINTANA ROO
FORMATO EVALUATORIO PROGRAMÁTICO DEL SIPPRES FESIPPRES-01
INDICADORES

Table with 4 columns labeled TRIMESTRE (1, 2, 3, 4) and the 4th column is highlighted in red.

Table with 2 columns: FECHA and 14/01/2025

INSTITUCIÓN: 2112112312 - Universidad del Caribe
PROGRAMA PRESUPUESTARIO: M001 - Administración Responsable de los Recursos
UNIDAD RESPONSABLE: 1312-2203 - Secretaría de Planeación, Desarrollo Institucional y Mejora Regulatoria
FIN: F - Contribuir a garantizar que las instituciones del Gobierno del Estado cuenten con los recursos humanos y materiales necesarios...

IDENTIFICACIÓN DEL INDICADOR

Table with 2 columns: Indicador and PED24I1 - Índice General de Avance PbR-SED Entidades

VARIABLES

Table with 3 columns: INDICE, Índice General de Avance PbR-SED Entidades, and Unidad de Medida (142 - Índice)

METAS

Table with columns: Línea Base, Año Meta, Meta Programada, Tipo de Meta, Comportamiento del Indicador, Tipo de Método, and SemafORIZACIÓN (Verde, Amarillo, Rojo).

Table titled 'Calendario Programado' with columns for months (Enero to Diciembre) and Total, showing values for the variable INDICE.

Table titled 'Calendario Modificado' with columns for months (Enero to Diciembre) and Total, showing values for the variable INDICE.

Rodrigo A. Morales Cámara
Secretario de Planeación y Desarrollo Institucional

Rodrigo A. Morales Cámara
Secretario de Planeación y Desarrollo Institucional

Marisol Vanegas Pérez
Rectora

Elaboró

Revisó

Autorizó



TRIMESTRE			
1	2	3	4

FECHA
14/01/2025

Variable	Calendario Ejecutado												
	Enero	Febrero	Marzo	Abril	Mayo	Junio	Julio	Agosto	Septiembre	Octubre	Noviembre	Diciembre	Total
INDICE	0.000	0.000	0.000	0.000	0.000	0.000	0.000	0.000	0.000	0.000	0.000	79.800	79.800

AVANCES PROGRAMÁTICOS								
Trimestral			Acumulado					
Modificado	Ejecutado	Nivel de Cumplimiento	Modificado		Ejecutado		Nivel de Cumplimiento	
abs	abs	%	abs	%	abs	%	%	
80.000	79.800	99.750	80.000	100.000	79.800	99.750	99.750	

RESULTADOS		
Meta Anual Equivalente	Color del Semáforo	Observaciones
79.800	VERDE	Para el ejercicio fiscal 2024, el estado de Quintana Roo obtuvo una valoración del 79.8%, en el avance del diagnóstico de PBR-SED, resultando una variación de -0.2% con respecto a lo programado, por lo que se considera un resultado favorable, ya que el valor obtenido se encuentra dentro del rango de la semaforización.

Rodrigo A. Morales Cámara
Secretario de Planeación y Desarrollo Institucional
Elaboró

Rodrigo A. Morales Cámara
Secretario de Planeación y Desarrollo Institucional
Revisó

Marisol Vanegas Pérez
Rectora
Autorizó



GOBIERNO DEL ESTADO DE QUINTANA ROO
FORMATO EVALUATORIO PROGRAMÁTICO DEL SIPPRES FESIPPRES-01
INDICADORES

TRIMESTRE			
1	2	3	4

FECHA
14/01/2025

INSTITUCIÓN: 2112112312 - Universidad del Caribe
PROGRAMA PRESUPUESTARIO: M001 - Administración Responsable de los Recursos
UNIDAD RESPONSABLE: 1312-1402 - Coordinación Administrativa y de Archivos
PROPÓSITO: F.P - Las Secretarías, Órganos administrativos desconcentrados y Entidades del Estado de Quintana Roo cuentan con una Administración eficiente de los Recursos y Servicios, por lo que se garantizan los Recursos Humanos y materiales necesarios a fin de dar cumplimiento a sus metas y objetivos.

IDENTIFICACIÓN DEL INDICADOR	
Indicador	1903OI1 - Porcentaje de Avance Financiero Anual por Concepto de Servicios Personales, Materiales y suministros del Poder Ejecutivo

VARIABLES			
NUMERADOR	Presupuesto Devengado Anual	Unidad de Medida del Numerador	230 - Presupuesto
DENOMINADOR	Presupuesto Modificado Anua	Unidad de Medida del Denominador	230 - Presupuesto

METAS												
Linea Base	Año Meta	Meta Programada en el Año	Tipo de Meta	Comportamiento del Indicador hacia la Meta	Tipo de Método	Semaforización						
						Verde		Amarillo		Rojo		
Año:	2022											
Valor:	99.600	2024	99.700	ACUMULATIVA	ASCENDENTE	PORCENTAJE	94.715	104.685	89.730	94.714	89.729	104.686

Variable	Calendario Programado												
	Enero	Febrero	Marzo	Abril	Mayo	Junio	Julio	Agosto	Septiembre	Octubre	Noviembre	Diciembre	Total
NUMERADOR	0.000	0.000	3,160,558,566.650	0.000	0.000	0.000	0.000	0.000	0.000	0.000	0.000	0.000	3,160,558,566.650
DENOMINADOR	1.000	1.000	3,170,068,772.970	1.000	1.000	1.000	1.000	1.000	1.000	1.000	1.000	1.000	3,170,068,772.970

Rodrigo A. Morales Cámara
 Secretario de Planeación y Desarrollo Institucional

María Samira Thome Alcocer
 Coordinadora Administrativa

Marisol Vanegas Pérez
 Rectora

Revisó

Elaboró

Autorizó

TRIMESTRE			
1	2	3	4

FECHA
14/01/2025

Variable	Calendario Modificado												
	Enero	Febrero	Marzo	Abril	Mayo	Junio	Julio	Agosto	Septiembre	Octubre	Noviembre	Diciembre	Total
NUMERADOR	0.000	0.000	0.000	0.000	0.000	0.000	0.000	0.000	0.000	0.000	0.000	3,160,558,566.650	3,160,558,566.650
DENOMINADOR	1.000	1.000	1.000	1.000	1.000	1.000	1.000	1.000	1.000	1.000	1.000	3,170,068,772.970	3,170,068,772.970

Variable	Calendario Ejecutado												
	Enero	Febrero	Marzo	Abril	Mayo	Junio	Julio	Agosto	Septiembre	Octubre	Noviembre	Diciembre	Total
NUMERADOR	0.000	0.000	0.000	0.000	0.000	0.000	0.000	0.000	0.000	0.000	0.000	3,573,949,645.610	3,573,949,645.610
DENOMINADOR	1.000	1.000	1.000	1.000	1.000	1.000	1.000	1.000	1.000	1.000	1.000	3,815,900,239.640	3,815,900,239.640

AVANCES PROGRAMÁTICOS								VARIACIÓN	
Trimestral			Acumulado					Trimestral	
Modificado	Ejecutado	Nivel de Cumplimiento	Modificado		Ejecutado		Nivel de Cumplimiento	Numerador	Denominador
abs	abs	%	abs	%	abs	%	%	%	%
99.700	93.659	93.941	99.700	100.000	93.659	93.941	93.941	13.080	20.373

Observaciones

Es importante señalar que estos datos son preliminares, ya que la información oficial del cierre del ejercicio aún está en proceso de consolidación. A pesar de esta variación, se logró cumplir con los objetivos planteados, lo que demuestra una gestión responsable y adaptable, enfocada en maximizar el impacto del gasto público en beneficio de los ciudadanos, mientras se garantiza la transparencia y la rendición de cuentas conforme a la normativa aplicable.

Rodrigo A. Morales Cámara
 Secretario de Planeación y Desarrollo Institucional

Maria Samira Thome Alcocer
 Coordinadora Administrativa

Marisol Vanegas Pérez
 Rectora

Revisó

Elaboró

Autorizó



GOBIERNO DEL ESTADO DE QUINTANA ROO
 FORMATO EVALUATORIO PROGRAMÁTICO DEL SIPPRES FESIPPRES-01
 INDICADORES

TRIMESTRE			
1	2	3	4


FECHA
14/01/2025

RESULTADOS		
Meta Anual Equivalente	Color del Semáforo	Observaciones
93.659	AMARILLO	El Informe de Avance de Información Financiera del Poder Ejecutivo muestra que, para los conceptos de Servicios Personales, Materiales y Suministros, se alcanzó una ejecución del 93.66% respecto al presupuesto programado del 99.7%, reflejando una variación del 6.04%. Esta diferencia puede explicarse por ajustes presupuestales para optimizar recursos, medidas de eficiencia operativa que generaron ahorros sin afectar las metas, y posibles retrasos administrativos en procesos como adquisiciones o contrataciones. No obstante, los resultados esperados fueron logrados, lo que evidencia una gestión financiera eficiente y flexible, capaz de adaptarse a las circunstancias y cumplir con los objetivos establecidos, alineándose con la normativa vigente que promueve la transparencia y la rendición de cuentas.


 Rodrigo A. Morales Cámara
 Secretario de Planeación y Desarrollo Institucional


 Maria Samira Thome Alcocer
 Coordinadora Administrativa


 Marisol Vanegas Pérez
 Rectora

Revisó


Elaboró

Autorizó

TRIMESTRE			
1	2	3	4

FECHA
14/01/2025

INSTITUCIÓN: 2112112312 - Universidad del Caribe
PROGRAMA PRESUPUESTARIO: M001 - Administración Responsable de los Recursos
UNIDAD RESPONSABLE: 1312-2203 - Secretaría de Planeación, Desarrollo Institucional y Mejora Regulatoria
COMPONENTE: F.P.C01 - Oportuna Asistencia administrativa y apoyo a las Unidades Responsables Sustantivas para el cumplimiento de las metas programadas, otorgada.

IDENTIFICACIÓN DEL INDICADOR	
Indicador	C05 - Porcentaje de cumplimiento programático trimestral de metas con semaforo verde de las Unidades Responsables Sustantivas Institucionales

VARIABLES			
NUMERADOR	Total de indicadores de Componentes y Actividades en los Programas Presupuestarios sustantivos de la Universidad Del Caribe que alcanzan metas satisfactorias (rango verde) de acuerdo con su semaforización	Unidad de Medida del Numerador	175 - Meta
DENOMINADOR	Total de indicadores de Componentes y Actividades en los Programas Presupuestarios sustantivos de la Universidad del Caribe	Unidad de Medida del Denominador	175 - Meta

METAS												
Linea Base		Año Meta	Meta Programada en el Año	Tipo de Meta	Comportamiento del Indicador hacia la Meta	Tipo de Método	Semaforización					
Año:	2022						Verde	Amarillo	Rojo			
Valor:	100.000	2024	100.000	ACUMULATIVA	ASCENDENTE	PORCENTAJE	95.000	105.000	90.000	94.999	89.999	105.001

Variable	Calendario Programado												
	Enero	Febrero	Marzo	Abril	Mayo	Junio	Julio	Agosto	Septiembre	Octubre	Noviembre	Diciembre	Total
NUMERADOR	0.000	0.000	3.000	0.000	0.000	8.000	0.000	0.000	10.000	0.000	0.000	9.000	30.000
DENOMINADOR	1.000	1.000	3.000	1.000	1.000	8.000	1.000	1.000	10.000	1.000	1.000	9.000	30.000

Rodrigo A. Morales Cámara
 Rodrigo A. Morales Cámara
 Secretario de Planeación y Desarrollo Institucional

Rodrigo A. Morales Cámara
 Rodrigo A. Morales Cámara
 Secretario de Planeación y Desarrollo Institucional

Marisol Vanegas Pérez
 Marisol Vanegas Pérez
 Rectora

Elaboró

Revisó

Autorizó

TRIMESTRE			
1	2	3	4

FECHA
14/01/2025

Variable	Calendario Modificado												
	Enero	Febrero	Marzo	Abril	Mayo	Junio	Julio	Agosto	Septiembre	Octubre	Noviembre	Diciembre	Total
NUMERADOR	0.000	0.000	3.000	0.000	0.000	8.000	0.000	0.000	10.000	0.000	0.000	9.000	30.000
DENOMINADOR	1.000	1.000	3.000	1.000	1.000	8.000	1.000	1.000	10.000	1.000	1.000	9.000	30.000

Variable	Calendario Ejecutado												
	Enero	Febrero	Marzo	Abril	Mayo	Junio	Julio	Agosto	Septiembre	Octubre	Noviembre	Diciembre	Total
NUMERADOR	0.000	0.000	3.000	0.000	0.000	8.000	0.000	0.000	3.000	0.000	0.000	8.000	22.000
DENOMINADOR	1.000	1.000	3.000	1.000	1.000	8.000	1.000	1.000	10.000	1.000	1.000	9.000	30.000

AVANCES PROGRAMÁTICOS								VARIACIÓN	
Trimestral			Acumulado					Trimestral	
Modificado	Ejecutado	Nivel de Cumplimiento	Modificado		Ejecutado		Nivel de Cumplimiento	Numerador	Denominador
abs	abs	%	abs	%	abs	%	%	%	%
100.000	88.889	88.889	100.000	100.000	73.333	73.333	73.333	-11.111	0.000
								Observaciones	
								La variación se debe a que una de las metas quedo en semáforo rojo, debido a que superamos la meta programando otorgando más apoyo del programado.	

RESULTADOS		
Meta Anual Equivalente	Color del Semáforo	Observaciones
88.889	ROJO	De las 9 metas programadas, unicamente 8 quedaron en semáforo verde, la meta C02A02 - Porcentaje de becas y a apoyos otorgados a estudiantes con respecto a la matrícula total, fue la uncia quedando en semaforización roja, debido a que sobre pasamos la meta otorgando el apoyo a más estudiantes de los programados.

Rodrigo A. Morales Cámara

Secretario de Planeación y Desarrollo Institucional

Elaboró

Rodrigo A. Morales Cámara

Secretario de Planeación y Desarrollo Institucional

Revisó

Marisol Vanegas Pérez

Rectora

Autorizó

INDICADORES

TRIMESTRE			
1	2	3	4

FECHA
14/01/2025

INSTITUCIÓN: 2112112312 - Universidad del Caribe
PROGRAMA PRESUPUESTARIO: M001 - Administración Responsable de los Recursos
UNIDAD RESPONSABLE: 1312-2203 - Secretaría de Planeación, Desarrollo Institucional y Mejora Regulatoria
ACTIVIDAD: F.P.C01.A01 - Asignación de recursos a las Unidades Responsables de Apoyo Administrativo y de Staff, para atender necesidades de las Áreas sustantivas.

IDENTIFICACION DEL INDICADOR	
Indicador	C05A01 - Porcentaje del Presupuesto Ejercido destinado a las Unidades Responsables de Apoyo Administrativo y de Staff de la Universidad del Caribe

VARIABLES			
NUMERADOR	Monto del Presupuesto Ejercido de la Universidad del Caribe destinado a áreas de apoyo (o staff)	Unidad de Medida del Numerador	230 - Presupuesto
DENOMINADOR	Total de Presupuesto Ejercido de la Universidad del Caribe	Unidad de Medida del Denominador	230 - Presupuesto

METAS												
Línea Base		Año Meta	Meta Programada	Tipo de	Comportamiento del	Tipo de	Semaforización					
Año:	2018		en el Año	Meta	Indicador hacia la Meta	Método	Verde		Amarillo	Rojo		
Valor:	33.000	2024	37.478	ACUMULATIVA	DESCENDENTE	PORCENTAJE	35.604	39.352	39.352	41.226	35.604	41.226

Variable	Calendario Programado												
	Enero	Febrero	Marzo	Abril	Mayo	Junio	Julio	Agosto	Septiembre	Octubre	Noviembre	Diciembre	Total
NUMERADOR	0.000	0.000	7,544,600.000	0.000	0.000	6,430,527.000	0.000	0.000	6,416,839.000	0.000	0.000	5,717,949.000	26,109,915.000
DENOMINADOR	1.000	1.000	19,489,970.000	1.000	1.000	17,902,560.000	1.000	1.000	18,737,598.000	1.000	1.000	13,536,913.000	69,667,041.000

Variable	Calendario Modificado												
	Enero	Febrero	Marzo	Abril	Mayo	Junio	Julio	Agosto	Septiembre	Octubre	Noviembre	Diciembre	Total
NUMERADOR	0.000	0.000	7,544,600.000	0.000	0.000	6,430,527.000	0.000	0.000	6,416,839.000	0.000	0.000	5,717,949.000	26,109,915.000

Rodrigo A. Morales Cámara
Secretario de Planeación y Desarrollo Institucional

Rodrigo A. Morales Cámara
Secretario de Planeación y Desarrollo Institucional

Marisol Vanegas Pérez
Rectora

Elaboró

Revisó

Autorizó



GOBIERNO DEL ESTADO DE QUINTANA ROO
 FORMATO EVALUATORIO PROGRAMÁTICO DEL SIPPRES FESIPPRES-01
 INDICADORES

TRIMESTRE			
1	2	3	4

FECHA
14/01/2025

Variable	Calendario Modificado												
	Enero	Febrero	Marzo	Abril	Mayo	Junio	Julio	Agosto	Septiembre	Octubre	Noviembre	Diciembre	Total
DENOMINADOR	1.000	1.000	19,489,970.000	1.000	1.000	17,902,560.000	1.000	1.000	18,737,598.000	1.000	1.000	13,536,913.000	69,667,041.000

Variable	Calendario Ejecutado												
	Enero	Febrero	Marzo	Abril	Mayo	Junio	Julio	Agosto	Septiembre	Octubre	Noviembre	Diciembre	Total
NUMERADOR	0.000	0.000	7,776,169.880	0.000	0.000	10,801,326.200	0.000	0.000	34,194,188.540	0.000	0.000	12,519,252.410	65,290,937.030
DENOMINADOR	1.000	1.000	35,328,287.700	1.000	1.000	44,962,890.230	1.000	1.000	129,288,531.400	1.000	1.000	4,778,891,847.000	4,988,471,556.330

AVANCES PROGRAMÁTICOS								VARIACIÓN	
Trimestral			Acumulado					Trimestral	
Modificado	Ejecutado	Nivel de Cumplimiento	Modificado		Ejecutado		Nivel de Cumplimiento	Numerador	Denominador
abs	abs	%	abs	%	abs	%	%	%	%
42.240	0.262	0.620	37.478	100.000	1.309	3.492	3.492	118.947	35,202.671
Observaciones									
Se utilizó solo el 23.244% del presupuesto para las áreas de staff, debido a las estrategias de priorización del presupuesto para las actividades sustantivas									

RESULTADOS		
Meta Anual Equivalente	Color del Semáforo	Observaciones
0.232	ROJO	Se utilizó solo el 23.244% del presupuesto para las áreas de staff, debido a las estrategias de priorización del presupuesto para las actividades sustantivas

Rodrigo A. Morales Cámara
 Secretario de Planeación y Desarrollo Institucional
 Elaboró

Rodrigo A. Morales Cámara
 Secretario de Planeación y Desarrollo Institucional
 Revisó

Marisol Vanegas Pérez
 Rectora
 Autorizó

Sistema de Integración Programática y Presupuestal (SIPPRES) 2024

Formato Evaluatorio Programático-FESIPPRES-02

Beneficiarios

Cuarto Trimestre

28 de enero de 2025

PERSONAS BENEFICIARIAS

TRIMESTRE			
1	2	3	4

FECHA
21/01/2025

INSTITUCIÓN: 2112112312 - Universidad del Caribe
PROGRAMA PRESUPUESTARIO: E011 - Educación Superior
UNIDAD RESPONSABLE: 1312-1101 - Despacho de la Rectoría de la Universidad del Caribe
COMPONENTE: F.P.C04 - Programas y proyectos de extensión académica realizada
POBLACIÓN OBJETIVO/ÁREA DE ENFOQUE:

PERSONAS BENEFICIARIAS	
Tipo de Personas Beneficiarias	62 - Personas
Tipo de Meta	ACUMULATIVA

Personas Beneficiarias	Calendario de Personas Beneficiarias (Programado)												
	Primer Trimestre			Segundo Trimestre			Tercer Trimestre			Cuarto Trimestre			Anual
	Enero	Febrero	Marzo	Abril	Mayo	Junio	Julio	Agosto	Septiembre	Octubre	Noviembre	Diciembre	Total
Hombres	0	0	110	0	0	168	0	0	106	0	0	144	528
Mujeres	0	0	120	0	0	182	0	0	114	0	0	156	572
Otros	0	0	0	0	0	0	0	0	0	0	0	0	0
Total por Mes	0	0	230	0	0	350	0	0	220	0	0	300	1,100

Elizabeth Aranda García
 Jefa de Depto. de Control y Evaluación

Rodrigo A. Morales Cámara
 Secretario de Planeación y Desarrollo Institucional

Marisol Vanegas Pérez
 Rectora

Elaboró **Revisó** **Autorizó**



PERSONAS BENEFICIARIAS

TRIMESTRE			
1	2	3	4

FECHA
21/01/2025

Personas Beneficiarias	Calendario de Personas Beneficiarias (Modificado)												
	Primer Trimestre			Segundo Trimestre			Tercer Trimestre			Cuarto Trimestre			Anual
	Enero	Febrero	Marzo	Abril	Mayo	Junio	Julio	Agosto	Septiembre	Octubre	Noviembre	Diciembre	Total
Hombres	0	0	110	0	0	0	0	0	0	0	0	144	254
Mujeres	0	0	120	0	0	0	0	0	0	0	0	156	276
Otros	0	0	0	0	0	0	0	0	0	0	0	0	0
Total por Mes	0	0	230	0	0	0	0	0	0	0	0	300	530

Personas Beneficiarias	Calendario de Personas Beneficiarias (Ejecutado)												
	Primer Trimestre			Segundo Trimestre			Tercer Trimestre			Cuarto Trimestre			Anual
	Enero	Febrero	Marzo	Abril	Mayo	Junio	Julio	Agosto	Septiembre	Octubre	Noviembre	Diciembre	Total
Hombres	0	0	110	0	0	0	0	0	0	0	0	131	241
Mujeres	0	0	120	0	0	0	0	0	0	0	0	113	233
Otros	0	0	0	0	0	0	0	0	0	0	0	0	0
Total por Mes	0	0	230	0	0	0	0	0	0	0	0	244	474

AVANCE PERSONAS BENEFICIARIAS

Personas Beneficiarias	Trimestral			Acumulado			Observaciones
	Programado	Ejecutado	Variación	Programado	Ejecutado	Variación	
Hombres	144	131	-13	254	241	-13	Se beneficio a 131 mujeres en alguno de los proyectos de intervención social que brindo la universidad.
Mujeres	156	113	-43	276	233	-43	Se beneficio a 113 hombres en alguno de los proyectos de intervención social que brindo la universidad.
Otros	0	0	0	0	0	0	
Total	300	244	-56	530	474	-56	

Elizabeth Aranda García

Jefa de Depto. de Control y Evaluación

Rodrigo A. Morales Cámara

Secretario de Planeación y Desarrollo Institucional

Marisol Vanegas Pérez

Rectora

Elaboró

Revisó


Autorizó

Sistema de Integración Programática y Presupuestal (SIPPRES) 2024

Cedula de Validación de Medios de Verificación

Cuarto Trimestre

28 de enero de 2025



TRIMESTRE			
1	2	3	4

1312 - Universidad del Caribe

CÉDULA DE EVALUACIÓN DE MEDIOS DE VERIFICACIÓN

DEPENDENCIA/ENTIDAD:	2112112312 - Universidad del Caribe
PROGRAMA PRESUPUESTARIO:	E011 - Educación Superior
UNIDAD RESPONSABLE:	2112112312-1101 - Despacho de la Rectoría de la Universidad del Caribe
INDICADOR:	PED0213 - Tasa de abandono escolar de educación superior
RESUMEN NARRATIVO:	F - Contribuir a incrementar el ingreso, permanencia y egreso de las y los jóvenes en la educación superior mediante generar condiciones que propicien la atención de la población quintanarroense en los diferentes servicios y modalidades educativas y de capacitación
FECHA DE EMISIÓN DE OBSERVACIONES:	16 de Enero de 2025

Medios de Verificación

Aspecto a Evaluar	Sí	No	Observaciones y/o Sugerencias
01 - ¿Los medios de verificación contienen la información necesaria para ser una fuente de información oficial y confiable?	✓		Se recomienda que el link de acceso direcciona al apartado donde están publicados los medios de verificación en la página institucional y no al documento.
02 - ¿El documento está publicado? Acceso distinto al Portal de Transparencia, en caso de no estar publicado el M.V. la justificación es válida.	✓		
03 - ¿El documento se encuentra firmado por el encargado de la Unidad Responsable?	✓		
04 - ¿El contenido del documento es congruente con los objetivos de medición del indicador?	✓		
05 - En caso de no alcanzar el semáforo verde, ¿la justificación es acorde con lo establecido en los lineamientos para la modificación de metas?	✓		
CALIFICACIÓN	 100		

Observaciones Generales

Elizabeth Aranda García

Jefa de Depto. de Control y Evaluación

Elaboró

Rodrigo A. Morales Cámara

Secretario de Planeación y Desarrollo Institucional

Revisó

Marisol Vanegas Pérez

Rectora

Autorizó

TRIMESTRE			
1	2	3	4

1312 - Universidad del Caribe

CÉDULA DE EVALUACIÓN DE MEDIOS DE VERIFICACIÓN

DEPENDENCIA/ENTIDAD:	2112112312 - Universidad del Caribe
PROGRAMA PRESUPUESTARIO:	E011 - Educación Superior
UNIDAD RESPONSABLE:	2112112312-2204 - Secretaría Académica
INDICADOR:	PED0214 - Tasa bruta de cobertura de la matrícula total
RESUMEN NARRATIVO:	F - Contribuir a incrementar el ingreso, permanencia y egreso de las y los jóvenes en la educación superior mediante generar condiciones que propicien la atención de la población quintanarroense en los diferentes servicios y modalidades educativas y de capacitación
FECHA DE EMISIÓN DE OBSERVACIONES:	16 de Enero de 2025

Medios de Verificación

Aspecto a Evaluar	Sí	No	Observaciones y/o Sugerencias
01 - ¿Los medios de verificación contienen la información necesaria para ser una fuente de información oficial y confiable?	✓		
02 - ¿El documento está publicado? Acceso distinto al Portal de Transparencia, en caso de no estar publicado el M.V. la justificación es válida.	✓		
03 - ¿El documento se encuentra firmado por el encargado de la Unidad Responsable?	✓		
04 - ¿El contenido del documento es congruente con los objetivos de medición del indicador?	✓		
05 - En caso de no alcanzar el semáforo verde, ¿la justificación es acorde con lo establecido en los lineamientos para la modificación de metas?	✓		
CALIFICACIÓN	 100		

Observaciones Generales

El Medio de Verificación de un programa transversal debe ser adecuado a un contexto institucional, es decir que el documento debe ser un anexo al medio de verificación de la institución.

Elizabeth Aranda García
Jefa de Depto. de Control y Evaluación

Rodrigo A. Morales Cámara
Secretario de Planeación y Desarrollo Institucional

Marisol Vanegas Pérez
Rectora

Elaboró

Revisó

Autorizó



TRIMESTRE			
1	2	3	4

1312 - Universidad del Caribe

CÉDULA DE EVALUACIÓN DE MEDIOS DE VERIFICACIÓN	
DEPENDENCIA/ENTIDAD:	2112112312 - Universidad del Caribe
PROGRAMA PRESUPUESTARIO:	E011 - Educación Superior
UNIDAD RESPONSABLE:	2112112312-1101 - Despacho de la Rectoría de la Universidad del Caribe
INDICADOR:	02010I3 - Tasa de variación de educación superior
RESUMEN NARRATIVO:	F.P - Los estudiantes del nivel superior ingresan y concluyen sus estudios con equidad, inclusión, excelencia y mayor bienestar en los centros educativos con ambientes dignos.
FECHA DE EMISIÓN DE OBSERVACIONES:	16 de Enero de 2025

Medios de Verificación

Aspecto a Evaluar	SI	No	Observaciones y/o Sugerencias
01 - ¿Los medios de verificación contienen la información necesaria para ser una fuente de información oficial y confiable?	✓		
02 - ¿El documento está publicado? Acceso distinto al Portal de Transparencia, en caso de no estar publicado el M.V. la justificación es válida.	✓		
03 - ¿El documento se encuentra firmado por el encargado de la Unidad Responsable?	✓		
04 - ¿El contenido del documento es congruente con los objetivos de medición del indicador?	✓		
05 - En caso de no alcanzar el semáforo verde, ¿la justificación es acorde con lo establecido en los lineamientos para la modificación de metas?		✗	Se recomienda apearse a lo establecido en los Lineamientos para la creación, modificación y cancelación de los programas presupuestarios a fin de realizar y justificar las adecuaciones programáticas que correspondan.
CALIFICACIÓN	 80		

Observaciones Generales

--

Elizabeth Aranda García
Jefa de Depto. de Control y Evaluación

Rodrigo A. Morales Cámara
Secretario de Planeación y Desarrollo Institucional

Marisol Vanegas Pérez
Rectora

Elaboró

Revisó

Autorizó



TRIMESTRE			
1	2	3	4

1312 - Universidad del Caribe

CÉDULA DE EVALUACIÓN DE MEDIOS DE VERIFICACIÓN	
DEPENDENCIA/ENTIDAD:	2112112312 - Universidad del Caribe
PROGRAMA PRESUPUESTARIO:	E011 - Educación Superior
UNIDAD RESPONSABLE:	2112112312-2204 - Secretaría Académica
INDICADOR:	C02A01 - C02.A01 Porcentaje de estudiantes que reciben acompañamiento estudiantil con respecto a la matrícula total
RESUMEN NARRATIVO:	F.P.C02.A01 - Fortalecimiento del acompañamiento estudiantil
FECHA DE EMISIÓN DE OBSERVACIONES:	16 de Enero de 2025

Medios de Verificación

Aspecto a Evaluar	Sí	No	Observaciones y/o Sugerencias
01 - ¿Los medios de verificación contienen la información necesaria para ser una fuente de información oficial y confiable?	✓		
02 - ¿El documento está publicado? Acceso distinto al Portal de Transparencia, en caso de no estar publicado el M.V. la justificación es válida.	✓		
03 - ¿El documento se encuentra firmado por el encargado de la Unidad Responsable?	✓		
04 - ¿El contenido del documento es congruente con los objetivos de medición del indicador?	✓		
05 - En caso de no alcanzar el semáforo verde, ¿la justificación es acorde con lo establecido en los lineamientos para la modificación de metas?	✓		
CALIFICACIÓN	 100		

Observaciones Generales

--

Elizabeth Aranda García
Jefa de Depto. de Control y Evaluación

Rodrigo A. Morales Cámara
Secretario de Planeación y Desarrollo Institucional

Marisol Vanegas Pérez
Rectora

Elaboró

Revisó

Autorizó



TRIMESTRE			
1	2	3	4

1312 - Universidad del Caribe

CÉDULA DE EVALUACIÓN DE MEDIOS DE VERIFICACIÓN

DEPENDENCIA/ENTIDAD:	2112112312 - Universidad del Caribe
PROGRAMA PRESUPUESTARIO:	E011 - Educación Superior
UNIDAD RESPONSABLE:	2112112312-2204 - Secretaría Académica
INDICADOR:	CO2A02 - CO2.A02 Porcentaje de becas y a apoyos otorgados a estudiantes con respecto a la matrícula total
RESUMEN NARRATIVO:	F.P.CO2.A02 - Otorgamiento de becas y apoyos de reinscripción
FECHA DE EMISIÓN DE OBSERVACIONES:	16 de Enero de 2025

Medios de Verificación

Aspecto a Evaluar	Sí	No	Observaciones y/o Sugerencias
01 - ¿Los medios de verificación contienen la información necesaria para ser una fuente de información oficial y confiable?	✓		
02 - ¿El documento está publicado? Acceso distinto al Portal de Transparencia, en caso de no estar publicado el M.V. la justificación es válida.	✓		
03 - ¿El documento se encuentra firmado por el encargado de la Unidad Responsable?	✓		
04 - ¿El contenido del documento es congruente con los objetivos de medición del indicador?	✓		
05 - En caso de no alcanzar el semáforo verde, ¿la justificación es acorde con lo establecido en los lineamientos para la modificación de metas?		✗	Se recomienda apegarse a lo establecido en los Lineamientos para la creación, modificación y cancelación de los programas presupuestarios a fin de realizar y justificar las adecuaciones programáticas que correspondan.
CALIFICACIÓN			

Observaciones Generales

Elizabeth Aranda García

Jefa de Depto. de Control y Evaluación

Elaboró

Rodrigo A. Morales Cámara

Secretario de Planeación y Desarrollo Institucional

Revisó

Marisol Vanegas Pérez

Rectora

Autorizó



TRIMESTRE			
1	2	3	4

1312 - Universidad del Caribe

CÉDULA DE EVALUACIÓN DE MEDIOS DE VERIFICACIÓN

DEPENDENCIA/ENTIDAD:	2112112312 - Universidad del Caribe
PROGRAMA PRESUPUESTARIO:	E011 - Educación Superior
UNIDAD RESPONSABLE:	2112112312-2204 - Secretaría Académica
INDICADOR:	C02A03 - Porcentaje de cumplimiento del personal académico con relación al modelo educativo
RESUMEN NARRATIVO:	F.P.C02.A03 - Fortalecimiento docente para la atención del estudiante
FECHA DE EMISIÓN DE OBSERVACIONES:	16 de Enero de 2025

Medios de Verificación

Aspecto a Evaluar	Sí	No	Observaciones y/o Sugerencias
01 - ¿Los medios de verificación contienen la información necesaria para ser una fuente de información oficial y confiable?	✓		
02 - ¿El documento está publicado? Acceso distinto al Portal de Transparencia, en caso de no estar publicado el M.V. la justificación es válida.	✓		
03 - ¿El documento se encuentra firmado por el encargado de la Unidad Responsable?	✓		
04 - ¿El contenido del documento es congruente con los objetivos de medición del indicador?	✓		
05 - En caso de no alcanzar el semáforo verde, ¿la justificación es acorde con lo establecido en los lineamientos para la modificación de metas?	✓		
CALIFICACIÓN			

Observaciones Generales

--

Elizabeth Aranda García
Jefa de Depto. de Control y Evaluación

Rodrigo A. Morales Cámara
Secretario de Planeación y Desarrollo Institucional

Marisol Vanegas Pérez
Rectora

Elaboró

Revisó

Autorizó



TRIMESTRE			
1	2	3	4

1312 - Universidad del Caribe

CÉDULA DE EVALUACIÓN DE MEDIOS DE VERIFICACIÓN	
DEPENDENCIA/ENTIDAD:	2112112312 - Universidad del Caribe
PROGRAMA PRESUPUESTARIO:	E011 - Educación Superior
UNIDAD RESPONSABLE:	2112112312-2204 - Secretaría Académica
INDICADOR:	C03A01 - Porcentaje de estudiantes que aprueban el 100% de las asignaturas cursadas con respecto al total de estudiantes inscritos
RESUMEN NARRATIVO:	F.P.C03.A01 - Fortalecimiento de la impartición y evaluación de los aprendizajes
FECHA DE EMISIÓN DE OBSERVACIONES:	16 de Enero de 2025

Medios de Verificación

Aspecto a Evaluar	Sí	No	Observaciones y/o Sugerencias
01 - ¿Los medios de verificación contienen la información necesaria para ser una fuente de información oficial y confiable?	✓		
02 - ¿El documento está publicado? Acceso distinto al Portal de Transparencia, en caso de no estar publicado el M.V. la justificación es válida.	✓		
03 - ¿El documento se encuentra firmado por el encargado de la Unidad Responsable?	✓		
04 - ¿El contenido del documento es congruente con los objetivos de medición del indicador?	✓		Se recomienda cuidar la redacción de la Descripción de los Resultados ya que el dato descrito es diferente al dato reportado.
05 - En caso de no alcanzar el semáforo verde, ¿la justificación es acorde con lo establecido en los lineamientos para la modificación de metas?	✓		
CALIFICACIÓN	 100		

Observaciones Generales

--

Elizabeth Aranda García
Jefa de Depto. de Control y Evaluación

Rodrigo A. Morales Cámara
Secretario de Planeación y Desarrollo Institucional

Marisol Vanegas Pérez
Rectora

Elaboró

Revisó

Autorizó



TRIMESTRE			
1	2	3	4

1312 - Universidad del Caribe

CÉDULA DE EVALUACIÓN DE MEDIOS DE VERIFICACIÓN

DEPENDENCIA/ENTIDAD:	2112112312 - Universidad del Caribe
PROGRAMA PRESUPUESTARIO:	E011 - Educación Superior
UNIDAD RESPONSABLE:	2112112312-2204 - Secretaría Académica
INDICADOR:	C03A02 - Tasa de variación de estudiantes que participan en actividades artísticas, deportivas y culturales
RESUMEN NARRATIVO:	F.P.C03.A02 - Participación de estudiantes en actividades artísticas, deportivas y culturales
FECHA DE EMISIÓN DE OBSERVACIONES:	16 de Enero de 2025

Medios de Verificación

Aspecto a Evaluar	Sí	No	Observaciones y/o Sugerencias
01 - ¿Los medios de verificación contienen la información necesaria para ser una fuente de información oficial y confiable?	✓		
02 - ¿El documento está publicado? Acceso distinto al Portal de Transparencia, en caso de no estar publicado el M.V. la justificación es válida.	✓		
03 - ¿El documento se encuentra firmado por el encargado de la Unidad Responsable?	✓		
04 - ¿El contenido del documento es congruente con los objetivos de medición del indicador?	✓		
05 - En caso de no alcanzar el semáforo verde, ¿la justificación es acorde con lo establecido en los lineamientos para la modificación de metas?	✓		
CALIFICACIÓN	 100		

Observaciones Generales

--

Elizabeth Aranda García
Jefa de Depto. de Control y Evaluación

Rodrigo A. Morales Cámara
Secretario de Planeación y Desarrollo Institucional

Marisol Vanegas Pérez
Rectora

Elaboró

Revisó

Autorizó



TRIMESTRE			
1	2	3	4

1312 - Universidad del Caribe

CÉDULA DE EVALUACIÓN DE MEDIOS DE VERIFICACIÓN	
DEPENDENCIA/ENTIDAD:	2112112312 - Universidad del Caribe
PROGRAMA PRESUPUESTARIO:	E011 - Educación Superior
UNIDAD RESPONSABLE:	2112112312-2205 - Secretaría de Extensión y Vinculación
INDICADOR:	C04I01 - Tasa de variación de programas y proyectos de extensión académica
RESUMEN NARRATIVO:	F.P.C04 - Programas y proyectos de extensión académica realizada
FECHA DE EMISIÓN DE OBSERVACIONES:	16 de Enero de 2025

Medios de Verificación

Aspecto a Evaluar	Sí	No	Observaciones y/o Sugerencias
01 - ¿Los medios de verificación contienen la información necesaria para ser una fuente de información oficial y confiable?	✓		
02 - ¿El documento está publicado? Acceso distinto al Portal de Transparencia, en caso de no estar publicado el M.V. la justificación es válida.	✓		
03 - ¿El documento se encuentra firmado por el encargado de la Unidad Responsable?	✓		
04 - ¿El contenido del documento es congruente con los objetivos de medición del indicador?	✓		
05 - En caso de no alcanzar el semáforo verde, ¿la justificación es acorde con lo establecido en los lineamientos para la modificación de metas?	✓		
CALIFICACIÓN			

Observaciones Generales

--

Elizabeth Aranda García

Jefa de Depto. de Control y Evaluación

Rodrigo A. Morales Cámara

Secretario de Planeación y Desarrollo Institucional

Marisol Vanegas Pérez

Rectora

Elaboró

Revisó

Autorizó



TRIMESTRE			
1	2	3	4

1312 - Universidad del Caribe

CÉDULA DE EVALUACIÓN DE MEDIOS DE VERIFICACIÓN	
DEPENDENCIA/ENTIDAD:	2112112312 - Universidad del Caribe
PROGRAMA PRESUPUESTARIO:	E011 - Educación Superior
UNIDAD RESPONSABLE:	2112112312-2204 - Secretaría Académica
INDICADOR:	C04A02 - Tasa de variación del número de cursos, talleres y diplomados impartidos en el año n con relación al número de cursos, talleres y diplomados impartidos en el año n-1
RESUMEN NARRATIVO:	F.P.C04.A02 - Diversificación de cursos, talleres y diplomados de educación continua
FECHA DE EMISIÓN DE OBSERVACIONES:	16 de Enero de 2025

Medios de Verificación

Aspecto a Evaluar	Sí	No	Observaciones y/o Sugerencias
01 - ¿Los medios de verificación contienen la información necesaria para ser una fuente de información oficial y confiable?	✓		
02 - ¿El documento está publicado? Acceso distinto al Portal de Transparencia, en caso de no estar publicado el M.V. la justificación es válida.	✓		
03 - ¿El documento se encuentra firmado por el encargado de la Unidad Responsable?	✓		
04 - ¿El contenido del documento es congruente con los objetivos de medición del indicador?	✓		
05 - En caso de no alcanzar el semáforo verde, ¿la justificación es acorde con lo establecido en los lineamientos para la modificación de metas?	✓		
CALIFICACIÓN	 100		

Observaciones Generales

Elizabeth Aranda García

Jefa de Depto. de Control y Evaluación

Rodrigo A. Morales Cámara

Secretario de Planeación y Desarrollo Institucional

Marisol Vanegas Pérez

Rectora

Elaboró

Revisó

Autorizó



TRIMESTRE			
1	2	3	4

1312 - Universidad del Caribe

CÉDULA DE EVALUACIÓN DE MEDIOS DE VERIFICACIÓN	
DEPENDENCIA/ENTIDAD:	2112112312 - Universidad del Caribe
PROGRAMA PRESUPUESTARIO:	E011 - Educación Superior
UNIDAD RESPONSABLE:	2112112312-2205 - Secretaría de Extensión y Vinculación
INDICADOR:	C04A03 - Tasa de variación anual de proyectos que atienden las necesidades de la sociedad
RESUMEN NARRATIVO:	F.P.C04.A03 - Fomento de proyectos que atienden necesidades de la sociedad
FECHA DE EMISIÓN DE OBSERVACIONES:	16 de Enero de 2025

Medios de Verificación

Aspecto a Evaluar	Si	No	Observaciones y/o Sugerencias
01 - ¿Los medios de verificación contienen la información necesaria para ser una fuente de información oficial y confiable?	✓		
02 - ¿El documento está publicado? Acceso distinto al Portal de Transparencia, en caso de no estar publicado el M.V. la justificación es válida.	✓		
03 - ¿El documento se encuentra firmado por el encargado de la Unidad Responsable?	✓		
04 - ¿El contenido del documento es congruente con los objetivos de medición del indicador?	✓		
05 - En caso de no alcanzar el semáforo verde, ¿la justificación es acorde con lo establecido en los lineamientos para la modificación de metas?	✓		
CALIFICACIÓN	 100		

Observaciones Generales

--

Elizabeth Aranda García
Jefa de Depto. de Control y Evaluación

Rodrigo A. Morales Cámara
Secretario de Planeación y Desarrollo Institucional

Marisol Vanegas Pérez
Rectora

Elaboró

Revisó

Autorizó



TRIMESTRE			
1	2	3	4

1312 - Universidad del Caribe

CÉDULA DE EVALUACIÓN DE MEDIOS DE VERIFICACIÓN			
DEPENDENCIA/ENTIDAD:	2112112312 - Universidad del Caribe		
PROGRAMA PRESUPUESTARIO:	E011 - Educación Superior		
UNIDAD RESPONSABLE:	2112112312-2205 - Secretaría de Extensión y Vinculación		
INDICADOR:	C04A4 - Tasa de variación anual de la gestión y difusión de la cultura y divulgación científica		
RESUMEN NARRATIVO:	F.P.C04.A04 - Fortalecimiento de la gestión de la difusión de la cultura y divulgación científica		
FECHA DE EMISIÓN DE OBSERVACIONES:	16 de Enero de 2025		
Medios de Verificación			
Aspecto a Evaluar	Sí	No	Observaciones y/o Sugerencias
01 - ¿Los medios de verificación contienen la información necesaria para ser una fuente de información oficial y confiable?	✓		
02 - ¿El documento está publicado? Acceso distinto al Portal de Transparencia, en caso de no estar publicado el M.V. la justificación es válida.	✓		
03 - ¿El documento se encuentra firmado por el encargado de la Unidad Responsable?	✓		
04 - ¿El contenido del documento es congruente con los objetivos de medición del indicador?	✓		
05 - En caso de no alcanzar el semáforo verde, ¿la justificación es acorde con lo establecido en los lineamientos para la modificación de metas?	✓		
CALIFICACIÓN			
Observaciones Generales			

Elizabeth Aranda García

Jefa de Depto. de Control y Evaluación

Elaboró

Rodrigo A. Morales Cámara

Secretario de Planeación y Desarrollo Institucional

Revisó

Marisol Vanegas Pérez

Rectora

Autorizó

