

UNIVERSIDAD DEL CARIBE

NOTAS A LOS ESTADOS FINANCIEROS AL 31 DE OCTUBRE DE 2024.

(Cifras expresadas en pesos)

De conformidad al artículo 46 y 49 de la Ley General de Contabilidad Gubernamental, así como a la normatividad emitida por el Consejo Nacional de Armonización Contable, a continuación, se presentan las Notas a los Estados Financieros correspondientes al ejercicio fiscal de 2024, con los siguientes apartados:

- Notas de Gestión Administrativa
- Notas de Desglose
- Notas de Memoria

NOTAS DE GESTIÓN ADMINISTRATIVA

Nota 1.- Autorización e Historia.

La Universidad del Caribe es un organismo descentralizado del Poder Ejecutivo del Estado de Quintana Roo, de interés público y social con personalidad jurídica y patrimonio propio, sectorizado a la Secretaría de Educación de Quintana Roo, creada por Decreto dado por el Ejecutivo del Estado el día 15 de septiembre de 2000.

La Universidad del Caribe se encuentra en la ciudad de Cancún, municipio de Benito Juárez, en el Estado de Quintana Roo, sin perjuicio de que se pueden establecer en el País y en el Estado las oficinas y unidades educativas y académicas dependientes de la misma Universidad que se consideren necesarias para la realización de sus objetivos.



La Universidad del Caribe se regirá por lo dispuesto en la Constitución Política del Estado Libre y Soberano de Quintana Roo, por la Ley de Educación del Estado, por el Decreto de Creación, por sus estatutos, reglamento, así como por las demás leyes, decretos, acuerdos y convenios aplicables.

Nota 2.- Panorama Económico y Financiero

La Universidad del Caribe opera con el presupuesto autorizado y asignado en el Presupuesto de Egresos del Estado de cada ejercicio fiscal, asimismo con los Ingresos Propios y con los apoyos derivados de convenios de colaboración y de prestación de servicios, con diversas entidades económicas de los sectores Público y Privado.

Conforme lo anterior se integra el techo presupuestal, para desarrollar las actividades sustantivas para el cumplimiento de los objetivos de la Universidad del Caribe, de acuerdo al Plan Estatal de Desarrollo, vigente.

Nota 3.- Organización y Objeto Social

La Universidad del Caribe tendrá por objeto general, impulsar, ofrecer, impartir y consolidar la educación superior en sus niveles de profesional asociado, licenciatura, posgrado, así como formular, organizar, fomentar y realizar investigación científica, humanística y tecnológica; realizar difusión cultural que contribuya a impulsar, fortalecer, diversificar y equilibrar el desarrollo regional, estatal y nacional.

Cumplirá con su objeto de acuerdo con los planes nacionales y estatales de educación e investigación, de conformidad con los requerimientos sociales, económicos y ambientales del Estado y del País.

Ante el Servicio de Administración Tributaria (SAT) la Universidad del Caribe tiene las siguientes obligaciones:

- Entero de retenciones mensuales de ISR por sueldos y salarios
- Declaración informativa anual de pagos y retenciones de servicios profesionales. Personas Morales. Impuesto Sobre la Renta.
- Entero de retención de ISR por servicios profesionales.
- Entero de retenciones mensuales de ISR por ingresos asimilados a salarios.

Nota 4.- Bases de Preparación de los Estados Financieros

Para dar debida observancia a la Ley General de Contabilidad Gubernamental, la actuación de la Institución por su calidad de Organismo descentralizado perteneciente a la Administración Pública del Gobierno del Estado de Quintana Roo, los estados financieros que se preparan periódicamente en forma mensual son:

Estado de Situación Financiera.

Estado de Actividades.

Estado de Variaciones en la Hacienda Pública/Patrimonio.


Estado de Flujos de Efectivo.

Estado de Cambios en la Situación Financiera.

Estados Presupuestales y Programáticos.

Información complementaria que sea susceptible de presentarse a través de anexos, notas y relaciones.

Asimismo, tienen la caracterización de facilitar la formulación del ejercicio y evaluación de los presupuestos y programas con objetivos.



Los Estados Financieros se formulan con base en la información que emana de los registros de la contabilidad, la cual se prepara empleando bases específicas de contabilización a fin de uniformar los procesos de registro, clasificación y resumen de información cuantitativa.

Las bases específicas de contabilización se establecieron atendiendo la naturaleza y fines del Universidad para propiciar la generación de información cuantitativa, veraz y suficiente, que sea útil para la evaluación de los resultados cualitativos de su función como un ORGANO SOCIAL DE PREPONDERANCIA ECONOMICA NO LUCRATIVA.

En el sistema de información contable, las bases específicas de contabilización están dirigidas a cubrir aspectos que:

- Identifiquen plenamente a la Universidad como una entidad que persigue fines económicos no lucrativos y que es independiente de otras entidades.
- Cuantifiquen en términos monetarios las operaciones realiza con personas físicas y morales relacionadas con su operación social.
- En razón de su existencia continua muestre debidamente divididos en periodos mensuales y anuales, las operaciones y eventos realizados, así como sus efectos derivados susceptibles de ser cuantificados, proporcionando así los resultados de operación y de situación financiera patrimonial y presupuestal.
- Reconozca las transacciones y eventos económicos cuantificados con base a los valores ciertos que precisan los documentos de esas, y en su caso, los derivados de efectos por eventos posteriores a esos valores.
- Permita equilibrar el detalle de datos que sirven al sistema de información contable y al sistema de información operativa. La conciliación de esa información es fundamental para la medición de los fines u objetivos de la Universidad.

- Generen la utilización de procedimientos consistentes para asegurar la comparabilidad de la información.

La Universidad del Caribe prepara los estados financieros cumpliendo con las disposiciones en materia de información financiera establecidas en la Ley General de Contabilidad Gubernamental y la normatividad emitida por el Consejo Nacional de Armonización Contable.

Nota 5- Políticas de contabilidad significativas

Las principales políticas contables para la formulación de los estados financieros son:

- a) El registro de las operaciones se apega de manera obligatoria al Marco Conceptual y Postulados Básicos de Contabilidad Gubernamental emitidos por el Consejo Nacional de Armonización Contable.
- b) Los gastos se reconocen y registran en el momento que se realizan, independientemente de su pago y, los ingresos por transferencias federales cuando se emite el recibo.
- c) Los ingresos propios se reconocen al momento de que exista jurídicamente el derecho de cobro.
- d) Los Bienes muebles son registrados a su valor de adquisición.
- e) La Depreciación de los bienes muebles del ejercicio se calcula por el método de línea recta, aplicándose las siguientes tasas anuales:

• Edificios	5%
• Mobiliario y equipo de oficina	10%
• Mobiliario y Equipo educacional y recreativo	33.3%
• Otros mobiliarios y equipo educacional y recreativo	20%

. Equipo de transporte	20%
. Equipo de cómputo	33.3%
. Otros Activos	10%

Nota 6- Posición en moneda extranjera y protección por riesgo cambiario

A la fecha del cierre de los Estados Financieros se canceló la cuenta en dólares que estaba destinada para el Proyecto Aula Confucio, a la cual mensualmente se aplicaban los tipos de cambio correspondientes para la actualización de la cuenta complementaria de pesos, por lo que no afecto o represento un riesgo para la Universidad.

Nota 7- Reporte analítico del activo


Los activos fijos se encuentran valuados al monto original de la inversión, las bajas que ha habido corresponden al concepto de bajas definitivas por no tener ya vida útil y ser inservibles, los porcentajes de depreciación no han cambiado y se manejan los siguientes:

Edificios	5%
Mobiliario y equipo de oficina	10%
Mobiliario y Equipo educacional y recreativo	33.3%
Otros mobiliarios y equipo educacional y recreativo	20%
Equipo de transporte	20%
Equipo de cómputo	33.3%
Otros Activos	10%

Nota 8- Fideicomisos, mandatos y análogos

No aplica.



Nota 9- Reporte de la recaudación, ingresos Propios.

UNIVERSIDAD DEL CARIBE
RELACION ANALITICA DE INGRESOS PROPIOS
ESTADOS FINANCIEROS AL 31 DE OCTUBRE DE 2014

CONCEPTO	ENERO	FEBRERO	MARZO	ABRIL	MAYO	JUNIO	JULIO	AGOSTO	SEPTIEMBRE	OCTUBRE	TOTAL
EXPEDICION CREDENCIAL MAESTRIA		67.00									67.00
CONSTANCIA ESTUDIOS MAESTRIA	123.00				129.00						252.00
KARDEX MAESTRIA	98.00										98.00
BOLETA DE CALIFICACIONES MAESTRIA	52.00										52.00
HISTORIAL ACADEMICO MAESTRIA					103.00						103.00
EXPEDICION DE CREDENCIAL	1,856.00	662.00	2,412.00	671.00	804.00	335.00	194.00	1,474.00	737.00	1,072.00	10,557.00
CAMBIO DE PROGRAMA EDUCATIVO					9,772.00	1,360.00					11,132.00
ALTA Y BAJA DE MATERIA						272.00					272.00
CONSTANCIAS DE ESTUDIOS	11,070.00	7,563.00	17,931.00	3,741.00	6,837.00	6,192.00	3,225.00	51,352.00	105,677.00	42,675.00	260,176.00
MATERIA AISLADA (CURSO DE VERANO)	61,660.00						43,086.00	15,722.00	16,963.00	5,169.00	135,594.00
PRACTICAS DE INVIERNO/VERANO MAESTRIA					1,573.00	419.00					2,033.00
KARDEX	294.00	619.00		309.00	1,338.00		676.00	1,736.00	412.00	618.00	5,400.00
CURSOS DE EDUCACION CONTINUA	19,800.00	32,525.00	29,255.00	4,480.00	21,700.00	57,130.00	6,495.00		63,025.00	30,100.00	250,250.00
TALLERES DE EDUCACION CONTINUA		59,595.00	5,650.00	15,560.00	861.00	3,460.00					80,066.00
DIPLOMADOS	123,867.00	131,910.00	111,799.00	122,171.00	86,206.00	65,990.00	69,570.00	114,500.00	7,009.00	5,900.00	1,563,851.00
CURSOS DE IDIOMAS	15,800.00	99,750.00	5,909.00	2,303.00	7,780.00	15,000.00					146,619.00
CURSO FRANCÉS	79,200.00	3,500.00	1,400.00		53,770.00						137,870.00
BOLETA DE CALIFICACIONES	7,352.00	1,133.00	12,669.33	1,030.00	1,236.00	824.00					24,444.33
REEXPEDICION DE CONTENIDOS							206.50	2,000.00	6,240.00	1,545.00	10,091.50
INGLES	57,500.00	109,550.00	7,700.00	5,590.00	45,874.00		257.00				227,571.00
CHINO	11,900.00	19,600.00	5,400.00								36,900.00
REINSCRIPCION LICENCIATURA MEXICANOS	8,420,112.00						4,752,000.00	2,818,000.00			15,990,112.00
CONVENIO LICENCIATURA MEXICANOS	109,405.00	55,479.00	27,594.00	44,432.00	22,194.75	2,364.00	10,759.00	94,661.50	38,505.00	36,500.00	442,300.25
INSCRIPCION LICENCIATURA MEXICANOS						222,750.00	2,875,750.00	24,750.00			3,123,250.00
REINSCRIPCION LICENCIATURA EXTRANJEROS	32,724.00						34,740.00				67,464.00
CONVENIO LICENCIATURA EXTRANJEROS	24,543.00	9,181.00	4,090.50	28,833.50	1,660.50		4,291.00		8,562.00	8,562.00	66,060.50
INSCRIPCION MAESTRIA	5,643.00										5,643.00
REINSCRIPCION MAESTRIA	496,034.25	20,692.75	19,101.00	26,651.00	20,692.75		111,805.25	195,332.25	29,903.50	34,515.00	955,624.25
EXAMEN EXTRAORDINARIO LICENCIATURA					1,368.00						1,368.00
EXAMEN MAESTRIA						40,024.00					40,024.00
DUPLICADO DE CERTIFICADO											
CERTIFICACION MAESTRIA		603.00		634.00		600.00	1,608.00				3,445.00
CERTIFICADO PARCIAL		493.00	1,220.00	610.00	3,850.00	1,600.00	610.00	18,469.00		2,289.00	24,751.00
PRACTICAS DE INVIERNO/VERANO	5,640.00				3,790.00			1,830.00			11,260.00
TRAMITE DE TITULACION LICENCIATURA		1,025,234.00		192,128.00		766,150.00	55,815.00	13,255.00			2,072,322.00
TRAMITE DE TITULACION MAESTRIA		23,430.00		4,086.00		852,852.00					880,368.00
EXAMEN ADMISION LICENCIATURA		658,995.00	315,192.00	155,204.00	145,564.00	21,208.00			28,116.00		1,294,279.00
PROCESO DE ADMISION MAESTRIA											
HISTORIAL ACADEMICO	50.00	103.00	309.00	95.00	1,638.00		39,440.00	3,364.00		3,900.00	44,399.00
HORARIO			208.00					208.00			416.00
MODULO DE ESPECIALIDAD					3,790.00						3,790.00
TOTAL	9,473,607.25	2,460,536.75	548,588.83	611,209.00	780,037.00	2,085,095.00	7,846,132.25	3,683,397.75	655,897.50	233,155.00	28,280,466.33

El importe recaudado por Ingresos propios por los distintos conceptos académicos del mes de octubre es de \$ 233,155.00 y acumulado de \$ 28,280,466.33.

Ingresos por Participaciones, Convenios, Incentivos derivados de la colaboración fiscal, Fondos distintos de aportaciones.

Se recibieron recursos del Proyecto PROREST el Playón e Isla de monos, sin embargo, se reclasificaron los recursos a la cuenta 4399-03 Ingresos por Convenios de Proyectos específicos.

Concepto	2024	2023
Convenios		
Programa para la Protección y Restauración de Ecosistemas y Especies Prioritarias (PROREST)	0.00	908,514.75
PRODEP 2023	0.00	23,895.00
PRODEP 2024	0.00	0.00
Total	0.00	932,409.75



Ingresos por Ministraciones Federales

Se integra por las ministraciones recibidas por la Federación para financiar los diferentes capítulos de gasto de la Universidad tal cual se presupuestaron en el Presupuesto Basado en Resultados.

El saldo de este rubro al 31 de octubre de 2024 y al 31 de diciembre de 2023, se integra como sigue:

Concepto	2024	2023
Ministración Federal	69,343,000.00	75,815,152.00
U006 Recurso Público Federal Extraordinario No Regularizable	0.00	0.00
Total	69,343,000.00	75,815,152.00



Ingresos por Ministraciones Estatales

Se integra por las ministraciones recibidas por el Gobierno del Estado para financiar el capítulo 1000 de la Universidad del Presupuesto Basado en Resultados.

El saldo de este rubro al 31 de octubre de 2024 y al 31 de diciembre de 2023, se integra como sigue:

Concepto	2024	2023
Ministración Estatal	80,411,351.00	80,411,350.48
Total	80,411,351.00	80,411,350.48



Otros Ingresos y Beneficios varios.

El saldo de este rubro al 31 de octubre de 2024 se integra como sigue:

Universidad del Caribe Otros Ingresos y Beneficios Varios al 31 de octubre de 2024	
Fundación RCD	12,100.00
Donativo Fundación Lornas	24,418.00
Ingresos Varios	138,101.31
Comisión por bonificación HSBC	97,650.00
Congreso de Ciencias Sociales y Humanidades del Sureste	36,500.77
Ceremonia de Graduación	159,002.00
Congreso Laboratorio de Inv Aplicada Verano	63,847.76
Aula Confucio Proyecto AUDY	172,041.60
PROREST Isla de Monos	252,975.00
PROREST El Playón	253,443.75
PRODEP 2024	71,058.00
Oferta y demanda de la miel melipona	60,000.00
Denominación de origen de la miel melipona	150,000.00
IDEFIN	276,000.00
IQM Investigación Contribuir al Bienestar	50,000.00
IQM Capacitación potenciar la participación de la mujeres	435,000.00
PROFEST 2024	1,500,000.00
Telebachillerato	212,596.73
Total	3,964,734.92

Los ingresos financieros del mes fueron \$ 59,193.38, con saldo total de \$ 352,330.41, generados por las cuentas bancarias de la Universidad del Caribe.

Los rendimientos financieros del Fondo Federal del mes son de \$137,058.82 con saldo final de \$ 859,165.72.

Nota 10- Información sobre la deuda y el reporte analítico de la deuda.

En el caso de la Universidad los pasivos son por conceptos básicos, los impuestos provisionados para su pago el próximo mes, y en las Otras Cuentas por Pagar, los saldos de Proyectos de abarcan más de un ejercicio fiscal y que deberán de ejercerse hasta terminarse el recurso.

Concepto	2024	2023
Servicios Personales	1,834,156.35	5,917,292.02
Proveedores	410,394.29	5,029,269.07
Transferencias otorgadas por pagar	0.00	0.00
Retenciones y Contribuciones	3,543,861.13	2,759,365.07
Otras Cuentas por Pagar	956,749.69	964,864.73
Total	6,745,161.46	14,670,790.89

Nota 11- Calificaciones otorgadas

No Aplica.

Nota 12- Proceso de mejora

La Universidad del Caribe trabaja con el Sistema de Gestión de Calidad que contempla un modelo integral de procesos implantado y certificado por la Norma ISO 9001: 2015, articulado con modelos de Gestión Ambiental y de Equidad de Género. Actualmente cuenta con el certificado de conformidad con los requisitos de dicha norma con folio 52014, expedido por el organismo certificador y verificador ABS Quality Evaluations.

Se tienen mecanismos de rendición de cuentas y transparencia sobre el uso de los recursos y desempeño universitario. Se mantienen y mejoran los índices de satisfacción estudiantil y clima laboral.

Se cuenta con cobertura de calidad, eficiencia y productividad en los servicios escolares y bibliotecarios. Se operan sistemas y tecnologías al servicio de estudiantes, profesores y personal de la Universidad y, se obtienen y generan los recursos financieros diversificados y necesarios para el logro de los objetivos y metas de desarrollo académico y educativo.

Nota 13- Información por segmentos.

La Universidad maneja información presupuestal y contable interna segmentada en Unidades Responsables y Fuentes de Financiamiento para poder llevar un control adecuado para cada área, no se cuenta con otras áreas geográficas y las únicas operaciones son en el sector de Educación.


Nota 14- Eventos posteriores al cierre

A la fecha del cierre de los Estados Financieros, no existen ajustes, reclasificaciones o eventos posteriores que pudieran tener un efecto significativo en la información de los estados financieros.

Nota 15- Partes relacionadas

No existen partes relacionadas que tengan influencia significativa en la toma de decisiones financieras y operativas de la administración de gobierno actual.

Nota 16- Responsabilidad sobre la presentación razonable de la información contable
Los Estados Financieros llevan la leyenda y las firmas correspondientes, tal cual se solicitan.



Universidad
del Caribe

2000 CANCUN, QUINTANA ROO, MÉXICO
CONOCIMIENTO Y CULTURA PARA EL DESARROLLO HUMANO

Se adicionan los reportes de los saldos contables de Derechos a recibir efectivo y equivalentes y los Pasivos de la Universidad del Caribe.


NOTAS DE DESGLOSE

I) Notas al Estado de Actividades

Ingresos de Gestión

Ingresos Propios: Se integra por los diferentes conceptos académicos cobrados a los estudiantes de la Universidad a través de las cuentas bancarias y por medio de la caja general.

El saldo de este rubro al 31 de octubre de 2024 y al 31 de diciembre de 2023, se integra como sigue:



Universidad del Caribe

2000

CANCUN, QUINTANA ROO, MÉXICO

CONOCIMIENTO Y CULTURA PARA EL DESARROLLO HUMANO

Concepto	2024	2023
Expedición de credencial Maestría	67.00	0.00
Constancia Estudios Maestría	252.00	0.00
Kárdex Maestría	98.00	0.00
Boleta de calificaciones Maestría	98.00	0.00
Historial Académico Maestría	103.00	0.00
Expedición de Credencial	10,557.00	14,761.00
Cambio de Programa Educativo	11,168.00	12,673.00
Altas y Bajas de Materia	260,176.00	0.00
Constancias de Estudios	95,904.00	83,481.00
Materia Aislada (Curso de Verano)	148,533.00	141,273.00
Practicas Invierno/Verano Maestría	2,933.00	0.00
Kardex	5,439.00	5,264.00
Educación Continua	250,250.00	0.00
Talleres de Educación Continua	156,945.00	0.00
Diplomados	857,168.00	1,076,990.00
Cursos de idiomas	245,100.00	289,100.00
Curso Francés	208,950.00	256,090.00
Boleta de Calificaciones	31,295.33	26,075.00
Reexpedición de contenidos	257.00	0.00
Inglés	376,923.00	354,000.00
Chino	37,100.00	59,300.00
Reinscripción Licenciatura Mexicanos	15,790,112.00	14,175,659.00
Convenio Licenciatura Mexicanos	442,905.25	535,105.75
Inscripción Licenciatura Mexicanos	2,923,250.00	2,638,512.00
Reinscripción Licenciatura Extranjeros	101,220.00	109,790.00
Convenio Licenciatura Extranjeros	95,224.50	133,740.00
Inscripción Licenciatura Extranjeros	0.00	32,724.00
Inscripción Maestría	320,603.00	470,250.00
Reinscripción Maestría	955,608.25	656,622.50
Exámen extraordinario Maestría	0.00	0.00
Exámen extraordinario Licenciatura	1,308.00	7,488.00
Exámen Maestría	46,024.00	49,473.00
Duplicado Certificado	583.00	0.00
Certificación Maestría	24,753.00	13,806.00
Certificado Parcial	9,150.00	10,326.00
Revalidación o Equivalencia	0.00	2,997.00
Practicas Invierno/Verano	1,206,835.00	988,153.00
Trámite de titulación Licenciatura	2,071,212.00	2,270,346.00
Trámite de titulación Maestría	56,232.00	8,956.00
Exámen Admisión Licenciatura	1,495,164.00	1,423,032.00
Proceso de Admisión Maestría	33,924.00	55,278.00
Historial Académico	2,879.00	2,919.00
Horario	412.00	294.00
Módulo de especialidad	3,750.00	0.00
Reexpedición de contenidos	0.00	984.00
Cursos Educación continua	0.00	362,251.80
Talleres de Educación Continua	0.00	166,940.00
Prácticas de Invierno/Verano Maestría	0.00	6,400.00
Total	28,280,466.33	26,451,054.05

De los \$ 28,280,466.33 plasmados en este reporte, todos fueron recaudados en el periodo.

Ingresos por Participaciones, Convenios, Incentivos derivados de la colaboración fiscal, Fondos distintos de aportaciones.

Concepto	2024	2023
Convenios		
Programa para la Protección y Restauración de Ecosistemas y Especies Prioritarias (PROREST)	0.00	908,514.75
PRODEP 2023	0.00	23,895.00
PRODEP 2024	0.00	0.00
Total	0.00	932,409.75

Se recibieron recursos del Proyecto PROREST el Playón e Isla de monos, sin embargo, se reclasificaron los recursos a la cuenta 4399-03 Ingresos por Convenios de Proyectos específicos.

Ingresos por Ministraciones Federales

Se integra por las ministraciones recibidas por la Federación para financiar los diferentes capítulos de gasto de la Universidad tal cual se presupuestaron en el Presupuesto Basado en Resultados.

El saldo de este rubro al 31 de octubre de 2024 y al 31 de diciembre de 2023, se integra como sigue:

Concepto	2024	2023
Ministración Federal	69,343,000.00	75,815,152.00
U006 Recurso Público Federal Extraordinario No Regularizable	0.00	0.00
Total	69,343,000.00	75,815,152.00



Ingresos por Ministraciones Estatales

Se integra por las ministraciones recibidas por el Gobierno del Estado para financiar el capítulo 1000 de la Universidad del Presupuesto Basado en Resultados.


El saldo de este rubro al 31 de octubre de 2024 y al 31 de diciembre de 2023, se integra como sigue:

Concepto	2024	2023
Ministración Estatal	80,411,351.00	80,411,350.48
Total	80,411,351.00	80,411,350.48

Otros Ingresos y Beneficios varios.

El saldo de este rubro al 31 de octubre de 2024 se integra como sigue:





Universidad
del Caribe

2000

CANCUN, QUINTANA ROO, MÉXICO

CONOCIMIENTO Y CULTURA PARA EL DESARROLLO HUMANO

Universidad del Caribe Otros Ingresos y Beneficios Varios al 31 de octubre de 2024	
Fundación RCD	12,100.00
Donativo Fundación Lomas	24,418.00
Ingresos Varios	138,101.31
Comisión por bonificación HSBC	97,650.00
Congreso de Ciencias Sociales y Humanidades del Sureste	36,500.77
Ceremonia de Graduación	159,002.00
Congreso Laboratorio de Inv Aplicada Verano	63,847.76
Aula Confucio Proyecto AUDY	172,041.60
PROREST Isla de Monos	252,975.00
PROREST El Playón	253,443.75
PRODEP 2024	71,058.00
Oferta y demanda de la miel melipona	60,000.00
Denominación de origen de la miel melipona	150,000.00
IDEFIN	276,000.00
IQM Investigación Contribuir al Bienestar	50,000.00
IQM Capacitacion potenciar la participación de la mujeres	435,000.00
PROFEST 2024	1,500,000.00
Telebachillerato	212,596.73
Total	3,964,734.92

Los ingresos financieros del mes fueron \$ 59,193.38, con saldo total de \$ 352,330.41, generados por las cuentas bancarias de la Universidad del Caribe.

Los rendimientos financieros del Fondo Federal del mes son de \$137,058.82 con saldo final de \$ 859,165.72.




Gastos y Otras Pérdidas:

Se integra por los diferentes capítulos de gasto de la Universidad del Presupuesto Basado en Resultados, y se encuentran incluidas todas las erogaciones de todos los fondos disponibles para la operación básica de la entidad.

Concepto	2024	2023
Gastos:		
Servicios Personales	87,940,143.36	115,178,946.50
Materiales y Suministros	7,534,150.46	7,972,828.02
Servicios Generales	45,523,460.42	54,817,947.18
Ayudas Sociales	3,976,443.15	3,640,601.27
Estimaciones, Depreciaciones, Deterioros	0.00	24,615,612.82
Otros gastos	0.00	2,442.15
Total	144,974,197.39	206,228,377.94

Los otros gastos corresponden al ejercicio de los recursos de los proyectos que tiene la Universidad por convenio con otras instituciones gubernamentales y de la iniciativa privada.

Universidad del Caribe Otros Gastos al 31 de octubre de 2024	
Gastos Varios	0.00
Total	0.00



II) Notas al Estado de Situación Financiera

Efectivo y equivalentes

El fondo revolvente se utiliza para gastos menores de operación. El objeto de las cuentas bancarias es llevar el control de los recursos financieros, que ministra la Federación a través del Gobierno Estatal para la operación diaria de la Universidad, por el Estado y de los recursos aportados por instituciones del sector público y privado para el desarrollo de diversos proyectos de investigación, y de los recursos propios de la Universidad. Las cuentas bancarias se manejan en moneda nacional.

Este rubro se integra como sigue:

Concepto	2024	2023
Fondo fijo	20,000.00	0.00
Bancos	42,802,453.95	16,553,528.97
Total	42,822,453.95	16,553,528.97

Derechos a recibir efectivo y equivalentes

Las cuentas por cobrar se integran por gastos por comprobar y por viáticos por \$ 158,529.94, anticipos de nómina por \$ 155,767.32, \$ 3,267,394.75 por proyectos por Convenios con el Gobierno del Estado Libre y Soberano de Quintana Roo, y por \$ 2,140.00 de los adeudos de los alumnos que llevaron a cabo con la Universidad un convenio por el pago de sus inscripciones y que están pendientes de cobro.

La integración del saldo al 31 de octubre de 2024 y al 31 de diciembre 2023, es el siguiente:


Concepto	2024	2023
Deudores Diversos	3,583,832.01	3,397,424.61
Otros derechos a recibir efectivo o equivalentes	0.00	1,182.95
Total	3,583,832.01	3,398,607.56

Bienes muebles, inmuebles e intangibles

Integrado por los 7 Edificios y los distintos bienes muebles de la Universidad adquiridos desde su creación y hasta el cierre de los Estados Financieros.

El saldo de este rubro al 31 de octubre de 2024 y al 31 diciembre de 2023, se integra como sigue:

Concepto	2024	2023
Bienes Inmuebles	480,911,930.56	454,383,044.85
Bienes Muebles	105,839,450.92	102,226,568.24
Intangibles	0.00	734,239.68
Total	586,751,381.48	557,343,852.77




Bienes Inmuebles:

Bienes Inmuebles Ejercicio 2024	
Terreno	28,473,300.00
Edificio 1A	58,165,042.85
Edificio 2B	61,234,225.31
Edificio 3C	35,370,898.38
Edificio 4D	60,731,487.29
Edificio 5E	95,650,720.01
Edificio 6F	20,900,700.54
Edificio 7G	120,385,556.18
Total Inmuebles 2024	480,911,930.56

En el mes de mayo no hubo adquisición o actualizaciones de bienes inmuebles, sin embargo, por recomendación del Despacho Externo se reclasificaron los bienes inmuebles de Otros Bienes Inmuebles a Edificios no Habitacionales. En los meses de junio, julio y agosto no hubo movimientos en esta cuenta, en el mes de septiembre se registraron \$ 26,528,885.71 del Edificio G, obra entregada por el IFEQROO con recursos FAM.

Bienes Muebles:

Bienes Muebles Ejercicio 2024	
Mobiliario y Equipo de Administración	3,681,584.27
Mobiliario y equipo educacional y recreativo	52,717.48
Equipo Instrumental médico y de laboratorio	0.00
Vehículos y equipo de transporte	1,113,900.00
Maquinaria, otros equipos y herramientas	142,840.92
Colecciones Obras de arte y objetos valiosos	0.00
Total Muebles 2024	4,991,042.67



En el mes de marzo se adquirieron \$ 31,417.00 de Maquinaria, otros equipos y herramientas, en abril \$ 10,000.00 de Mobiliario y equipo industrial y recreativo, en mayo nos hicieron un donativo de 10 pantallas para computadoras con valor a \$ 21,000.00, se revaluaron los equipos de transporte por recomendación del Despacho Externo con un importe de \$ 1,113,900.00 y se adquirió maquinaria y equipo industrial por \$ 18,784.00, en el mes de junio se adquirió Aparatos Deportivos por \$ 31,219.98, en el mes de julio las adquisiciones fueron por Equipo de Cómputo y de tecnologías de la información por \$ 1,182,987.15 y de Cámaras fotográficas y de video por \$ 11,497.50 y en el mes de agosto \$ 32,599.00 de Equipo de Cómputo y de tecnologías de la información, en el mes de septiembre se adquirió Equipo de Cómputo y de tecnologías de la información por \$ 2,125,422.76 y Maquinaria, otros equipos y herramientas por \$ 92,639.92, en el mes de octubre se adquirió Mobiliario y equipo de administración por \$ 319,575.36.

Activos Intangibles

Se integra por el software adquirido y que su vigencia es por más de un ejercicio fiscal.

Concepto	2024	2023
Software	0.00	734,239.68
Total	0.00	734,239.68



Por recomendación del Despacho Externo se eliminó de la balanza de comprobación el importe de este rubro y de la debida amortización.

Depreciaciones

Se integra por las Depreciaciones acumuladas y las del ejercicio, en nuestro caso, se determinan anualmente en el mes de diciembre, sobre el cálculo de los Bienes Inmuebles, Muebles e Intangibles de la Universidad.

El saldo de este rubro al 31 de octubre de 2024 y al 31 de diciembre de 2023 es el siguiente:

Concepto	2024	2023
Depreciaciones	279,294,461.17	281,406,860.84
Total	279,294,461.17	281,406,860.84

En el mes de mayo se disminuyeron las depreciaciones por las recomendaciones del Despacho Externo en las cuentas de Equipo de transporte y de Activo intangible.

Las depreciaciones acumuladas son las siguientes:

Universidad del Caribe Depreciaciones, Deterioro y Amortizaciones Acumuladas al 31 de diciembre de 2023	
Depreciación de Bienes Inmuebles	-189,730,438.32
Depreciación Muebles, Excepto de Oficina y Estanteria	-7,719.48
Depreciación de Mobiliario y Equipo de Oficina	-22,593,326.55
Depreciación Mobiliario y Equipo de Computo	-31,897,919.78
Depreciación de Otros Mobiliarios y Equipos de Administración	-294,377.75
Depreciación Mobiliario y Equipo Educacional y Recreativo	-2,127,601.48
Depreciación de Acervo Bibliográfico	-6,752,132.33
Depreciación Mobiliario y Equipo de Laboratorio	-252,138.78
Depreciación de Vehículos y Equipo de Transporte	-1,410,659.98
Depreciación Maquinaria, otros equipos y herramientas	-1,478,622.31
Depreciación Otro Mobiliario y Equipo Educ y Recre	-24,127,684.40
Amortización de Software	-734,239.67
Total	-281,406,860.84



Activos Diferidos

Integrado por los distintos Depósitos en Garantía que se han solicitado para la operación de la Institución como son la CFE, Radiomóvil DIPSA y el suministro de Gas LP.

El saldo de este rubro al 31 de octubre de 2024 y al 31 de diciembre de 2023, se integra como sigue:

Concepto	2024	2023
Depósitos en Garantía	60,104.00	60,104.00
Total	60,104.00	60,104.00



Cuentas por pagar a corto plazo

Las cuentas y documentos por pagar se integran por los impuestos retenidos en el mes de octubre y pagaderos a más tardar el día 17 del siguiente mes.

Concepto	2024	2023
Servicios Personales	1,834,156.35	5,917,292.02
Proveedores	410,394.29	5,029,269.07
Transferencias otorgadas por pagar	0.00	0.00
Retenciones y Contribuciones	3,543,861.13	2,759,365.07
Otras Cuentas por Pagar	956,749.69	964,864.73
Total	6,745,161.46	14,670,790.89

Asimismo, se integra por los sueldos por pagar, proveedores, acreedores diversos y saldos por ejercer de programas de apoyo federales.

Las otras cuentas por pagar están integradas por:

Universidad del Caribe Otras Cuentas por Pagar al 31 de octubre de 2024 y diciembre 2023		
Concepto	2024	2023
ACREEDORES DIVERSOS		
Saldos a Favor INFONAVIT colaboradores	15,020.83	10,527.17
Gobierno del Estado Libre y Soberano de Quintana Roo	1,283.03	0.00
Tesorería de la Federación	93.52	13,985.25
PROGRAMAS DE APOYO		
Oficios PRODEP	940,352.31	940,352.31
Total	956,749.69	964,864.73

Hacienda Pública Patrimonio.

En la emisión de los Estados Financieros del mes de octubre 2024 se reflejó el saldo de la Hacienda Pública Patrimonio que es \$ 347,178,148.81.

Resultado de Ejercicios Anteriores.

Se acumuló el Resultado del ejercicio anterior a la cuenta respectiva siendo del ejercicio 2023 por -\$ 20,432,398.86.

En el Estado de Situación Financiera se tiene una diferencia de -\$929.46 en la cuenta de Resultados de Ejercicios Anteriores 2024, comparado con el ejercicio fiscal 2023. Ya que la suma de las cuentas Resultados del ejercicio 2023 más Resultados de ejercicios anteriores 2023 es de -\$148,391,354.54 y la cuenta de Resultados de Ejercicios Anteriores en 2024 el saldo es por -\$148,392,284.00.

Este movimiento de 929.46 corresponde a la afectación de un reintegro del PRODEP 2023 y se dio el 29 del mes de febrero de 2024 a solicitud del Departamento de Control Presupuesta!.

Resultado del Periodo.

El resultado del periodo al 31 de octubre de 2024 es de \$ 38,236,850.99.

III) Notas al Estado de Variación en la Hacienda Pública

Concepto	2024	2023
Hacienda Pública / Patrimonio	347,178,148.81	281,278,441.57
Total	347,178,148.81	281,278,441.57

Las modificaciones de este Estado Financiero, solo han sido por la actualización de la Hacienda pública/patrimonio y resultado del periodo.



IV) Notas al Estado de Flujos de Efectivo

Efectivo y equivalentes

El análisis de los saldos inicial y final que figuran en la última parte del Estado de Flujo de Efectivo en la cuenta de efectivo y equivalentes es como sigue:

UNIVERSIDAD DEL CARIBE		
Análisis del flujo de efectivo		
Al 31 de octubre de 2024 y al 31 de diciembre de 2023		
Concepto	2024	2023
Efectivo en Bancos –Tesorería	42,822,453.95	16,553,528.97
Efectivo en Bancos- Dependencias	0.00	0.00
Inversiones temporales (hasta 3 meses)	0.00	0.00
Fondos con afectación específica	0.00	0.00
Depósitos de fondos de terceros y otros	0.00	0.00
Total de Efectivo y Equivalentes	42,822,453.95	16,553,528.97

(Handwritten signature)


(Handwritten signature)

Conciliación de los Flujos de Efectivo Netos de las Actividades de Operación y los saldos de Resultado del Ejercicio (Ahorro/Desahorro).

Universidad del Caribe Conciliación de los Flujos de Efectivo Netos de las Actividades de Operación y los saldos de Resultado del Ejercicio (Ahorro/Desahorro) al 31 de octubre de 2024 y al 31 de diciembre de 2023		
Concepto	2024	2023
Resultados del Ejercicio Ahorro/Desahorro	38,236,850.99	-20,432,398.86
Movimientos de partidas (o rubros) que no afectan al efectivo	0.00	0.00
Depreciación	0.00	-24,615,612.82
Amortización	0.00	0.00
Incrementos en las provisiones	0.00	0.00
Incremento en inversiones producido por revaluación	0.00	0.00
Ganancia/pérdida en venta de bienes muebles, inmuebles e intangibles	0.00	0.00
Incremento en cuentas por cobrar	0.00	0.00
Flujos de Efectivo Netos de las Actividades de Operación	38,236,850.99	-45,048,011.68

V) Conciliación entre los ingresos presupuestarios y contables, así como entre los egresos presupuestarios y los gastos contables.

Ambos reportes van insertos dentro de los Estados Financieros del mes.



Universidad
del Caribe

2000

CANCUN, QUINTANA ROO, MÉXICO

CONOCIMIENTO Y CULTURA PARA EL DESARROLLO HUMANO

"BAJO PROTESTA DE DECIR VERDAD DECLARAMOS QUE LOS ESTADOS FINANCIEROS Y SUS NOTAS SON
RAZONABLEMENTE CORRECTOS Y SON RESPONSABILIDAD DEL EMISOR."

LIC. MARÍA SAMIRA THOME ALCOCER
COORDINADORA ADMINISTRATIVA

LIC. MARISOL VANEGAS PEREZ
RECTORA



Universidad del Caribe Quintana Roo

Auxiliares de Cuentas (Totales por cuenta) del 01/ene./2024 al 31/oct./2024

Con saldo y/o movimientos. (De la cuenta: 1123 a la 1129-002)
Cuentas Acumulativas

Usu: csilverio
Rep: rptAuxiliarCuentasTotales

Fecha y hora de Impresión
20/nov./2024
11:00 a. m.

Cuenta	Nombre de la Cuenta	Saldo Inicial	Movimientos del Periodo		Saldo Final
			Cargos	Abonos	
1123	DEUDORES DIVERSOS POR COBRAR A CORTO PLAZO	\$3,397,424.61	\$5,834,600.26	\$5,648,192.86	\$3,583,832.01
1123-01	GASTOS POR COMPROBAR	\$35,156.89	\$5,043,995.17	\$4,920,622.12	\$158,629.94
1123-02	ANTICIPOS DE NOMINA	\$92,732.97	\$790,605.09	\$727,570.74	\$155,767.32
1123-04	SUBSIDIOS NO MINISTRADOS	\$3,267,394.75	\$0.00	\$0.00	\$3,267,394.75
1123-05	CUENTAS POR COBRAR ALUMNOS	\$2,140.00	\$0.00	\$0.00	\$2,140.00
1129	OTROS DERECHOS A RECIBIR EFECTIVO O EQUIVALENTES A CORTO PL	\$1,182.95	\$4,832.43	\$6,015.38	\$0.00



Universidad del Caribe Quintana Roo

Auxiliares de Cuentas (Totales por cuenta) del 01/ene./2024 al 31/oct./2024

Usr: csilverio
Rep: rptAuxiliarCuentasTotales

Fecha y hora de Impresión
20/nov./2024
11:02 a. m.

Con saldo y/o movimientos. (De la cuenta: 2000 a la 2119-02-001)
Cuentas Acumulativas

Cuenta	Nombre de la Cuenta	Movimientos del Periodo			Saldo Final
		Saldo Inicial	Cargos	Abonos	
2000	PASIVO	\$14,670,790.89	\$178,675,776.74	\$170,750,147.31	\$6,745,161.46
2100	PASIVO CIRCULANTE	\$14,670,790.89	\$178,675,776.74	\$170,750,147.31	\$6,745,161.46
2110	CUENTAS POR PAGAR A CORTO PLAZO	\$14,670,790.89	\$178,675,776.74	\$170,750,147.31	\$6,745,161.46
2111	SERVICIOS PERSONALES POR PAGAR A CORTO PLAZO	\$5,917,292.02	\$97,882,118.90	\$93,798,983.23	\$1,834,156.35
2111-1	Remuneración por pagar al Personal de carácter permanente a CP	\$0.00	\$35,780,147.51	\$35,780,147.51	\$0.00
2111-2	Remuneración por pagar al Personal de carácter transitorio a CP	\$56,073.71	\$20,552,216.49	\$20,496,142.78	\$0.00
2111-3	Remuneraciones Adicionales y Especiales por Pagar a CP	\$4,170,475.88	\$24,109,807.48	\$19,939,331.60	\$0.00
2111-4	Seguridad Social y Seguros por pagar a CP	\$1,690,742.43	\$11,309,308.25	\$11,452,722.17	\$1,834,156.35
2111-5	Otras prestaciones sociales y económicas por pagar a CP	\$0.00	\$6,130,639.17	\$6,130,639.17	\$0.00
2112	PROVEEDORES POR PAGAR A CORTO PLAZO	\$5,029,269.07	\$63,146,923.84	\$58,528,049.06	\$410,394.29
2112-1	Deudas por Adquisición de Bienes y Contratación de Servicios por Pagar a CP	\$2,675,450.43	\$54,058,416.53	\$51,442,969.39	\$60,003.29
2112-2	Deudas por Adquisición de Bienes Inmuebles, Muebles e Intangibles por Pagar a CP	\$2,353,818.64	\$6,209,961.31	\$3,856,142.67	\$0.00
2115	TRANSFERENCIAS OTORGADAS POR PAGAR A CORTO PLAZO	\$0.00	\$3,976,443.15	\$3,976,443.15	\$0.00
2117	RETENCIONES Y CONTRIBUCIONES POR PAGAR A CORTO PLAZO	\$2,759,365.07	\$13,578,237.17	\$14,362,733.23	\$3,543,861.13
2119	OTRAS CUENTAS POR PAGAR A CORTO PLAZO	\$964,864.73	\$92,053.68	\$83,938.64	\$956,749.69
2119-01	ACREEDORES	\$24,512.42	\$92,053.68	\$83,938.64	\$16,397.38
2119-01-020	Gobierno del Estado Libre y Soberano de Quintana Roo Reintegros	\$0.00	\$102.37	\$1,385.40	\$1,283.03
2119-01-022	Reintegros Tesorería de la Federación	\$0.00	\$0.00	\$93.52	\$93.52
2119-02	PROGRAMAS DE APOYO	\$940,352.31	\$0.00	\$0.00	\$940,352.31