




Informes trimestrales del Sistema de Integración Programática y Presupuestal (SIPPRES) 2019

Informe Programático-Presupuestal

Segundo Trimestre

09 de Julio de 2019



Cancún, Quintana Roo, 09 de julio de 2019
OFICIO No. UCA/REC/0413/2019
Asunto: Informes FSIPPRES
Segundo Trimestre

“2019, Año del respeto a los Derechos Humano”

LIC. RAFAEL DEL POZO DERGAL
SECRETARIO DE LA CONTRALORÍA DEL ESTADO
P R E S E N T E

En seguimiento al calendario para la captura de avance trimestral del Sistema de Control y Seguimiento de la Gestión 2019, por este conducto me permito remitir los Formatos Evaluatorio, Programático y Presupuestal (FSIPPRES- 01, 02 y 03) correspondientes al segundo trimestre 2019.

Sin otro particular y agradeciendo de antemano la atención que brinde al presente, le reitero mi más alta y distinguida consideración.

ATENTAMENTE
“Conocimiento y Cultura para el Desarrollo Humano”



DRA. ANA PRICILA SOSA FERREIRA
RECTORA

C.c.p. Mtro. Ángel Servando Canto Aké - Encargado de la Subsecretaría de Política Hacendaria y Director de Política y Programación Presupuestal. SEFIPLAN.
Mtra. Isla del Carmen Interián Ramírez - Coordinadora General de Planeación y Contraloría de la Secretaría de la Contraloría.
Lic. Lilia Verónica Elizalde Arteaga - Contralora Interna. UNICARIBE.
Mtro. Rodrigo A. Morales Cámara. Secretario de Planeación y Desarrollo Institucional. UNICARIBE.
Mtra. Zoila María García Cen. - Coordinadora Administrativa. UNICARIBE.
Lic. Elizabeth Aranda García - Jefa del Departamento de Control y Evaluación. UNICARIBE.
Expediente/Minutario
APSF/RAMC/EAG/écoa



SEFIPLAN
SECRETARÍA DE FINANZAS Y PLANEACIÓN

INSTITUCIÓN: 1312 - Universidad del Caribe

OFICIO No.: UCA/REC/412/2019

ASUNTO: Oficio de Conclusión de Captura en Avance Trimestral.

LIC. ÁNGEL SERVANDO CANTO AKÉ
ENCARGADO DE LA SUBSECRETARÍA DE POLÍTICA HACENDARIA
Y DIRECTOR DE POLÍTICA Y PROGRAMACIÓN PRESUPUESTAL
PRESENTE

En atención a lo establecido en el Artículo 68 de la Ley de Presupuesto y Gasto Público del Estado de Quintana Roo, que indica claramente que las entidades y dependencias pertenecientes al Ejecutivo del Estado, deben reportar a la Secretaría de Finanzas y Planeación el avance físico y financiero de los programas, de las metas realizadas, así como de cualquier información importante que de ellos emanan, notifico a Usted que la Institución denominada:

Universidad del Caribe

ha dado por concluida la captura del Avance en Indicadores y Beneficiarios correspondiente al Trimestre 02 del Módulo de Seguimiento Programático 2019, por lo que atentamente le solicito tenga a bien dar por presentado este Oficio de Conclusión con fecha:

Martes 9 de Abril de 2019


Sin otro particular, agradezco de antemano su atención.

CONSTRUCTOR DE PROGRAMAS DE LA:

Universidad del Caribe

NOMBRE: DRA. ANA PRICILA SOSA FERREIRA

FIRMA:






SEFIPLAN

SECRETARÍA DE FINANZAS Y PLANEACIÓN

- C.c.p. Lic. Lilia Verónica Elizalde Arteaga.- Contralora Interna, UNICARIBE. Mtro. Rodrigo A. Morales Cámara. Secretario de Planeación y Desarrollo Institucional UNICARIBE. Mtra. Zoila María García Cen.- Coordinadora Administrativa, UNICARIBE. Lic. Elizabeth Aranda García.- Jefa del Departamento de Control y Evaluación, UNICARIBE.
- C.c.p. M. en E. ISLA DEL CARMEN INTERIÁN RAMÍREZ.- Coordinadora General de Planeación y Contraloría de la Secretaría de la Contraloría.
- C.c.p. Expediente.






Sistema de Integración Programática y Presupuestal (SIPPRES) 2019

Formato Evaluatorio Programático-FESIPPRES-01

Segundo Trimestre

09 de Julio de 2019



TRIMESTRE			
1	2	3	4

FECHA
10/07/2019

INSTITUCIÓN: 2112112312 - Universidad del Caribe
PROGRAMA PRESUPUESTARIO: E103 - Educación Superior
UNIDAD RESPONSABLE: 1312-1101 - Despacho de la Rectoría
FIN: F - Contribuir a garantizar mejores condiciones para un aprendizaje de calidad en todos los niveles educativos mediante acciones orientadas a la formación integral de los alumnos.

IDENTIFICACIÓN DEL INDICADOR	
Indicador	PED2311 - Grado promedio de escolaridad de la población de 15 años y más

VARIABLES			
Otro	Grado promedio de escolaridad de la población de 15 años y más	Unidad de Medida	538 - Persona (s) ()

METAS											
Linea Base		Año Meta	Meta Programada	Comportamiento del	Tipo de	Semaforización					
Año:			en el Año	Indicador hacia la Meta	Método	Verde		Amarillo		Rojo	
Valor:		2020	10.200	ASCENDENTE	OTRO	10.000	10.200	9.300	9.990	9.000	9.290

Variable	Calendario Programado												
	Enero	Febrero	Marzo	Abril	Mayo	Junio	Julio	Agosto	Septiembre	Octubre	Noviembre	Diciembre	Total
Otro	0.000	0.000	0.000	0.000	0.000	0.000	0.000	0.000	0.000	0.000	0.000	10.200	10.200

Variable	Calendario Ejecutado												
	Enero	Febrero	Marzo	Abril	Mayo	Junio	Julio	Agosto	Septiembre	Octubre	Noviembre	Diciembre	Total
Otro	0.000	0.000	0.000	0.000	0.000	0.000	0.000	0.000	0.000	0.000	0.000	0.000	0.000

[Firma]
 Rodrigo A. Morales Cámara
 Secretario de Planeación y Desarrollo Institucional

[Firma]
 Rodrigo A. Morales Cámara
 Secretario de Planeación y Desarrollo Institucional

[Firma]
 Ana Pricila Sosa Ferreira
 Rectora

Elaboró

Revisó

Autorizó



INDICADORES

TRIMESTRE			
1	2	3	4

FECHA
10/07/2019

AVANCES PROGRAMÁTICOS							
Trimestral			Acumulado				
Programado	Ejecutado	Nivel de Cumplimiento	Programado		Ejecutado		Nivel de Cumplimiento
abs	abs	%	abs	%	abs	%	%
0.000	0.000	0.000	0.000	0.000	0.000	0.000	0.000

RESULTADOS		
Valor de la Semaforización	Color del Semáforo	Observaciones
0.000	SIN META	

Rodrigo A. Morales Cámara
 Secretario de Planeación y Desarrollo Institucional

Elaboró


Rodrigo A. Morales Cámara
 Secretario de Planeación y Desarrollo Institucional

Revisó

Ana Pricila Sosa Ferreira

Rectora

Autorizó



INDICADORES

TRIMESTRE			
1	2	3	4

FECHA
10/07/2019

INSTITUCIÓN: 2112112312 - Universidad del Caribe
PROGRAMA PRESUPUESTARIO: E103 - Educación Superior
UNIDAD RESPONSABLE: 1312-1101 - Despacho de la Rectoría
PROPÓSITO: F.P - Los alumnos de educación superior aseguran la continuidad y conclusión de sus estudios a través de programas y proyectos que favorezcan la calidad de la formación profesional.

IDENTIFICACIÓN DEL INDICADOR	
Indicador	1103IO1 - Tasa de eficiencia terminal de educación superior

VARIABLES			
Numerador	Número de alumnos egresados de educación superior en el ciclo esco	Unidad de Medida del Numerador	55 - Alumno Egresado ()
Denominador	Número de alumnos de nuevo ingreso a primer grado de educación superior que se inscribieron hace 1-4 ciclos esco	Unidad de Medida del Denominador	59 - Alumno Inscrito ()

METAS											
Linea Base		Año Meta	Meta Programada	Comportamiento del	Tipo de	Semaforización					
Año:			en el Año	Indicador hacia la Meta	Método	Verde		Amarillo		Rojo	
Valor:		2019	68.910	ASCENDENTE	PORCENTAJE	65.700	67.840	63.000	65.690	60.000	62.990

Variable	Calendario Programado												
	Enero	Febrero	Marzo	Abril	Mayo	Junio	Julio	Agosto	Septiembre	Octubre	Noviembre	Diciembre	Total
Numerador	0.000	0.000	0.000	0.000	0.000	0.000	0.000	0.000	0.000	0.000	0.000	8,220.000	8,220.000
Denominador	1.000	1.000	1.000	1.000	1.000	1.000	1.000	1.000	1.000	1.000	1.000	11,929.000	11,929.000

Variable	Calendario Ejecutado												
	Enero	Febrero	Marzo	Abril	Mayo	Junio	Julio	Agosto	Septiembre	Octubre	Noviembre	Diciembre	Total
Numerador	0.000	0.000	0.000	0.000	0.000	0.000	0.000	0.000	0.000	0.000	0.000	0.000	0.000

Rodrigo A. Morales Cámara
 Secretario de Planeación y Desarrollo Institucional

Rodrigo A. Morales Cámara
 Secretario de Planeación y Desarrollo Institucional

Ana Pricila Sosa Ferreira
 Rectora

Elaboró

Revisó

Autorizó



INDICADORES

TRIMESTRE			
1	2	3	4

FECHA
10/07/2019

Variable	Calendario Ejecutado												
	Enero	Febrero	Marzo	Abril	Mayo	Junio	Julio	Agosto	Septiembre	Octubre	Noviembre	Diciembre	Total
Denominador	0.000	0.000	0.000	0.000	0.000	0.000	0.000	0.000	0.000	0.000	0.000	0.000	0.000


AVANCES PROGRAMÁTICOS								VARIACIÓN	
Trimestral			Acumulado					Trimestral	
Programado	Ejecutado	Nivel de Cumplimiento	Programado		Ejecutado		Nivel de Cumplimiento	Numerador	Denominador
abs	abs	%	abs	%	abs	%	%	%	%
0.000	0.000	0.000	0.000	0.000	0.000	0.000	0.000	0.000	0.000

RESULTADOS		
Valor de la Semaforización	Color del Semáforo	Observaciones
0.000	SIN META	

[Handwritten Signature]
 Rodrigo A. Morales Cámara
 Secretario de Planeación y Desarrollo Institucional
 Elaboró

[Handwritten Signature]
 Rodrigo A. Morales Cámara
 Secretario de Planeación y Desarrollo Institucional
 Revisó

[Handwritten Signature]
 Ana Pricila Sosa Ferreira
 Rectora
 Autorizó





GOBIERNO DEL ESTADO DE QUINTANA ROO
FORMATO EVALUATORIO PROGRAMÁTICO DEL SIPPRES FESIPPRES-01
INDICADORES

TRIMESTRE			
1	2	3	4

FECHA
10/07/2019

INSTITUCIÓN: 2112112312 - Universidad del Caribe
PROGRAMA PRESUPUESTARIO: E103 - Educación Superior
UNIDAD RESPONSABLE: 1312-1101 - Despacho de la Rectoría
COMPONENTE: F.P.C01 - Educación superior con calidad y pertinencia impartida

IDENTIFICACIÓN DEL INDICADOR	
Indicador	C0111 - Porcentaje de matrícula atendida con respecto a la matrícula programada

VARIABLES			
Numerador	Matrícula inscrita a inicio de cursos del periodo otoño	Unidad de Medida del Numerador	59 - Alumno Inscrito ()
Denominador	Matrícula proyectada a inscribir a inicio de cursos del periodo otoño	Unidad de Medida del Denominador	59 - Alumno Inscrito ()

METAS											
Linea Base		Año Meta	Meta Programada en el Año	Comportamiento del Indicador hacia la Meta	Tipo de Método	Semaforización					
Año:	2017					Verde	Amarillo		Rojo		
Valor:	100.000	2019	100.000	ASCENDENTE	PORCENTAJE	90.000	100.000	85.000	89.990	70.000	84.990

Variable	Calendario Programado												
	Enero	Febrero	Marzo	Abril	Mayo	Junio	Julio	Agosto	Septiembre	Octubre	Noviembre	Diciembre	Total
Numerador	0.000	0.000	0.000	0.000	0.000	0.000	0.000	3,250.000	0.000	0.000	0.000	0.000	3,250.000
Denominador	1.000	1.000	1.000	1.000	1.000	1.000	1.000	3,250.000	1.000	1.000	1.000	1.000	3,250.000

Variable	Calendario Ejecutado												
	Enero	Febrero	Marzo	Abril	Mayo	Junio	Julio	Agosto	Septiembre	Octubre	Noviembre	Diciembre	Total
Numerador	3,008.000	0.000	0.000	0.000	0.000	0.000	0.000	0.000	0.000	0.000	0.000	0.000	3,008.000

Rodrigo A. Morales Cámara
 Secretario de Planeación y Desarrollo Institucional

Rodrigo A. Morales Cámara
 Secretario de Planeación y Desarrollo Institucional

Ana Pricila Sosa Ferreira
 Rectora

Elaboró

Revisó

Autorizó



INDICADORES

TRIMESTRE			
1	2	3	4

FECHA
10/07/2019

Variable	Calendario Ejecutado												
	Enero	Febrero	Marzo	Abril	Mayo	Junio	Julio	Agosto	Septiembre	Octubre	Noviembre	Diciembre	Total
Denominador	2,956.000	1.000	1.000	1.000	1.000	1.000	1.000	1.000	1.000	1.000	1.000	1.000	2,956.000


AVANCES PROGRAMÁTICOS								VARIACIÓN	
Trimestral			Acumulado					Trimestral	
Programado	Ejecutado	Nivel de Cumplimiento	Programado		Ejecutado		Nivel de Cumplimiento	Numerador	Denominador
abs	abs	%	abs	%	abs	%	%	%	%
0.000	0.000	0.000	0.000	0.000	0.000	0.000	0.000	0.000	0.000

RESULTADOS		
Valor de la Semaforización	Color del Semáforo	Observaciones
0.000	SIN META	

[Handwritten Signature]
 Rodrigo A. Morales Cámara
 Secretario de Planeación y Desarrollo Institucional
 Elaboró

[Handwritten Signature]
 Rodrigo A. Morales Cámara
 Secretario de Planeación y Desarrollo Institucional
 Revisó

[Handwritten Signature]
 Ana Pricila Sosa Ferreira
 Rectora
 Autorizó



TRIMESTRE			
1	2	3	4

FECHA
10/07/2019

INSTITUCIÓN: 2112112312 - Universidad del Caribe
PROGRAMA PRESUPUESTARIO: E103 - Educación Superior
UNIDAD RESPONSABLE: 1312-2204 - Despacho de la Secretaría Académica
ACTIVIDAD: F.P.C01.A01 - Incorporación de estudiantes a programas de educación superior

IDENTIFICACIÓN DEL INDICADOR	
Indicador	C01A111 - Porcentaje de estudiantes admitidos con respecto de los cupos ofertados

VARIABLES			
Numerador	Número de aspirantes admitidos a los programas educativos en el ciclo actual	Unidad de Medida del Numerador	59 - Alumno Inscrito ()
Denominador	Número de cupos ofertados en los programadas educativos en el ciclo actual	Unidad de Medida del Denominador	289 - Espacio Educativo ()

METAS											
Línea Base		Año Meta	Meta Programada	Comportamiento del	Tipo de	Semaforización					
Año:	2017		en el Año	Indicador hacia la Meta	Método	Verde		Amarillo		Rojo	
Valor:	91.690	2019	92.272	ASCENDENTE	PORCENTAJE	82.000	92.700	72.000	81.990	62.000	71.990

Variable	Calendario Programado												
	Enero	Febrero	Marzo	Abril	Mayo	Junio	Julio	Agosto	Septiembre	Octubre	Noviembre	Diciembre	Total
Numerador	0.000	0.000	0.000	0.000	0.000	0.000	0.000	1,003.000	0.000	0.000	0.000	0.000	1,003.000
Denominador	1.000	1.000	1.000	1.000	1.000	1.000	1.000	1,087.000	1.000	1.000	1.000	1.000	1,087.000

Variable	Calendario Ejecutado												
	Enero	Febrero	Marzo	Abril	Mayo	Junio	Julio	Agosto	Septiembre	Octubre	Noviembre	Diciembre	Total
Numerador	0.000	0.000	0.000	0.000	0.000	0.000	0.000	0.000	0.000	0.000	0.000	0.000	0.000

[Firma]
 Pedro Mancada Jiménez
 Secretario Académico
 Elaboró

[Firma]
 Rodrigo A. Morales Cámara
 Secretario de Planeación y Desarrollo Institucional
 Revisó

[Firma]
 Ana Pricila Sosa Ferreira
 Rectora
 Autorizó



TRIMESTRE			
1	2	3	4

FECHA
10/07/2019

Variable	Calendario Ejecutado												
	Enero	Febrero	Marzo	Abril	Mayo	Junio	Julio	Agosto	Septiembre	Octubre	Noviembre	Diciembre	Total
Denominador	0.000	0.000	0.000	0.000	0.000	0.000	0.000	0.000	0.000	0.000	0.000	0.000	0.000

AVANCES PROGRAMÁTICOS								VARIACIÓN	
Trimestral			Acumulado					Trimestral	
Programado	Ejecutado	Nivel de Cumplimiento	Programado		Ejecutado		Nivel de Cumplimiento	Numerador	Denominador
abs	abs	%	abs	%	abs	%	%	%	%
0.000	0.000	0.000	0.000	0.000	0.000	0.000	0.000	0.000	0.000

RESULTADOS		
Valor de la Semaforización	Color del Semáforo	Observaciones
0.000	SIN META	

Pedro Monreal Juárez
 Secretario Académico


Rodrigo A. Morales Cámara
 Secretario de Planeación y Desarrollo Institucional

Ana Priscila Sosa Ferreira
 Rectora

Elaboró

Revisó

Autorizó



TRIMESTRE			
1	2	3	4

FECHA
12/07/2019

INSTITUCIÓN: 2112112312 - Universidad del Caribe
PROGRAMA PRESUPUESTARIO: E103 - Educación Superior
UNIDAD RESPONSABLE: 1312-2204 - Despacho de la Secretaría Académica
ACTIVIDAD: F.P.C01.A02 - Retención y permanencia de estudiantes en los programas educativos

IDENTIFICACIÓN DEL INDICADOR	
Indicador	C01A2I1 - Porcentaje de retención de estudiantes con respecto a los inscritos en el periodo anterior.

VARIABLES			
Numerador	Numero de estudiantes re inscritos en el ciclo escolar n+ los egresados del ciclo n-1	Unidad de Medida del Numerador	65 - Alumno Retenido (t)
Denominador	Número de inscritos al inicio del curso del año n-1	Unidad de Medida del Denominador	59 - Alumno Inscrito (t)

METAS										
Linea Base	Año Meta	Meta Programada en el Año	Comportamiento del Indicador hacia la Meta	Tipo de Método	Semafización					
Año: 2017	2019	82.900	DESCENDENTE	PORCENTAJE	Verde		Amarillo		Rojo	
Valor:	92.100	82.900			77.000	82.890	72.000	77.000	67.000	72.000

Variable	Calendario Programado												
	Enero	Febrero	Marzo	Abril	Mayo	Junio	Julio	Agosto	Septiembre	Octubre	Noviembre	Diciembre	Total
Numerador	0.000	0.000	0.000	0.000	0.000	0.000	0.000	2.676.000	0.000	0.000	0.000	0.000	2.676.000
Denominador	1.000	1.000	1.000	1.000	1.000	1.000	1.000	3.228.000	1.000	1.000	1.000	1.000	3.228.000

Variable	Calendario Ejecutado												
	Enero	Febrero	Marzo	Abril	Mayo	Junio	Julio	Agosto	Septiembre	Octubre	Noviembre	Diciembre	Total
Numerador	3.008.000	0.000	0.000	0.000	0.000	0.000	0.000	0.000	0.000	0.000	0.000	0.000	3.008.000

Pedro Moncada
 Secretario Académico


Elaboró

Rodrigo A. Morales Cámara
 Secretario de Planeación y Desarrollo Institucional

Revisó

Ana Priscila Sosa Ferreira
 Rectora

Autorizó





GOBIERNO DEL ESTADO DE QUINTANA ROO
 FORMATO EVALUATORIO PROGRAMÁTICO DEL SIPPRES FESIPPRES-01
 INDICADORES

TRIMESTRE			
1	2	3	4

FECHA
12/07/2019

Variable	Calendario Ejecutado												
	Enero	Febrero	Marzo	Abril	Mayo	Junio	Julio	Agosto	Septiembre	Octubre	Noviembre	Diciembre	Total
Denominador	3,322.000	1.000	1.000	1.000	1.000	1.000	1.000	1.000	1.000	1.000	1.000	1.000	3,322.000
AVANCES PROGRAMÁTICOS									VARIACIÓN				
Trimestral			Acumulado						Trimestral				
Programado	Ejecutado	Nivel de Cumplimiento	Programado		Ejecutado		Nivel de Cumplimiento	Numerador	Denominador				
abs	abs	%	abs	%	abs	%	%	%	%				
0.000	0.000	0.000	0.000	0.000	0.000	0.000	0.000	0.000	0.000				
RESULTADOS													
Valor de la Semaforización	Color del Semáforo	Observaciones											
0.000	SIN META												

Pedro Macías Sánchez
 Secretario Académico

Elaboró


Rodrigo A. Morales Cámara
 Secretario de Planeación y Desarrollo Institucional

Revisó

Ana Priscila Sosa Ferreira

Rectora

Autorizó



INDICADORES

TRIMESTRE			
1	2	3	4

FECHA
10/07/2019

INSTITUCIÓN: 211212312 - Universidad del Caribe
PROGRAMA PRESUPUESTARIO: E103 - Educación Superior
UNIDAD RESPONSABLE: 1312-2204 - Despacho de la Secretaría Académica
ACTIVIDAD: F.P.C01.A03 - Impartición de conocimientos teóricos y prácticos en el estudiante

IDENTIFICACIÓN DEL INDICADOR

Indicador	C01A3I1 - Porcentaje de asignaturas impartidas en el periodo
------------------	--

VARIABLES

Numerador	Número de asignaturas impartidas en el periodo	Unidad de Medida del Numerador	50 - Alumno Aprobado ()
Denominador	Número de asignaturas programadas en el periodo	Unidad de Medida del Denominador	59 - Alumno Inscrito ()

METAS

Linea Base	Año Meta	Meta Programada en el Año	Comportamiento del Indicador hacia la Meta	Tipo de Método	Semafización					
					Verde		Amarillo		Rojo	
Año: 2017	2019	97.055	ASCENDENTE	PORCENTAJE	87.000	97.000	77.000	86.990	67.000	76.990

Variable	Calendario Programado												
	Enero	Febrero	Marzo	Abril	Mayo	Junio	Julio	Agosto	Septiembre	Octubre	Noviembre	Diciembre	Total
Numerador	0.000	0.000	0.000	0.000	21,967.000	0.000	0.000	0.000	0.000	0.000	0.000	21,399.000	43,366.000
Denominador	1.000	1.000	1.000	1.000	22,632.000	1.000	1.000	1.000	1.000	1.000	1.000	22,050.000	44,682.000

Variable	Calendario Ejecutado												
	Enero	Febrero	Marzo	Abril	Mayo	Junio	Julio	Agosto	Septiembre	Octubre	Noviembre	Diciembre	Total
Numerador	0.000	0.000	0.000	0.000	21,525.000	0.000	0.000	0.000	0.000	0.000	0.000	0.000	21,525.000

Pedro Morales Jiménez
 Secretario Académico

Rodrigo A. Morales Cámara
 Secretario de Planeación y Desarrollo Institucional

Ana Pricila Sosa Ferreira
 Rectora

Elaboró

Revisó

Autorizó



TRIMESTRE			
1	2	3	4

FECHA
10/07/2019

Variable	Calendario Ejecutado												
	Enero	Febrero	Marzo	Abril	Mayo	Junio	Julio	Agosto	Septiembre	Octubre	Noviembre	Diciembre	Total
Denominador	1.000	1.000	1.000	1.000	22,356.000	1.000	1.000	1.000	1.000	1.000	1.000	1.000	22,356.000

AVANCES PROGRAMÁTICOS								VARIACIÓN	
Trimestral			Acumulado					Trimestral	
Programado	Ejecutado	Nivel de Cumplimiento	Programado		Ejecutado		Nivel de Cumplimiento	Numerador	Denominador
abs	abs	%	abs	%	abs	%	%	%	%
97.062	96.283	99.197	97.062	100.007	96.283	99.205	99.197	-2.012	-1.220

RESULTADOS		
Valor de la Semaforización	Color del Semáforo	Observaciones
96.276	VERDE	Meta alcanzada.

Pedro Montada Jiménez
 Secretario Académico


Elaboró

Rodrigo A. Morales Cámara
 Secretario de Planeación y Desarrollo Institucional

Revisó

Ana Priscila Sosa Ferreira
 Rectora

Autorizó



INDICADORES

TRIMESTRE			
1	2	3	4

FECHA
10/07/2019

INSTITUCIÓN: 2112112312 - Universidad del Caribe
PROGRAMA PRESUPUESTARIO: E103 - Educación Superior
UNIDAD RESPONSABLE: 1312-2204 - Despacho de la Secretaría Académica
ACTIVIDAD: F.P.C01.A04 - Participación de estudiantes en actividades relacionadas con vida saludable (deporte, cultura, salud, liderazgo)

IDENTIFICACIÓN DEL INDICADOR

Indicador	C01A411 - Porcentaje de estudiantes que participan en actividades relacionadas con vida saludable con respecto a la matrícula total
------------------	---

VARIABLES

Numerador	Número de estudiantes inscritos en talleres deportivos, artísticos y culturales	Unidad de Medida del Numerador	67 - Alumnos Atendidos ()
Denominador	Matrícula inscrita a inicio de cursos del periodo	Unidad de Medida del Denominador	59 - Alumno Inscrito ()

METAS

Línea Base	Año Meta	Meta Programada en el Año	Comportamiento del Indicador hacia la Meta	Tipo de Método	Semaforización					
					Verde		Amarillo		Rojo	
Año: 2017	2019	24.431	ASCENDENTE	PORCENTAJE	19.000	24.431	14.000	18.990	9.000	13.990

Variable	Calendario Programado												
	Enero	Febrero	Marzo	Abril	Mayo	Junio	Julio	Agosto	Septiembre	Octubre	Noviembre	Diciembre	Total
Numerador	0.000	0.000	0.000	0.000	674.000	0.000	0.000	625.000	0.000	0.000	0.000	0.000	1,299.000
Denominador	1.000	1.000	1.000	1.000	2,943.000	1.000	1.000	2,374.000	1.000	1.000	1.000	1.000	5,317.000

Variable	Calendario Ejecutado												
	Enero	Febrero	Marzo	Abril	Mayo	Junio	Julio	Agosto	Septiembre	Octubre	Noviembre	Diciembre	Total
Numerador	0.000	0.000	0.000	0.000	675.000	0.000	0.000	0.000	0.000	0.000	0.000	0.000	675.000

[Signature]
 Pedro Mondada Jiménez
 Secretario Académico


[Signature]
 Rodrigo A. Morales Cámara
 Secretario de Planeación y Desarrollo Institucional

[Signature]
 Ana Pricila Sosa Ferreira

Elaboró

Revisó

Autorizó



TRIMESTRE			
1	2	3	4

FECHA
10/07/2019

Variable	Calendario Ejecutado												
	Enero	Febrero	Marzo	Abril	Mayo	Junio	Julio	Agosto	Septiembre	Octubre	Noviembre	Diciembre	Total
Denominador	1.000	1.000	1.000	1.000	2,943.000	1.000	1.000	1.000	1.000	1.000	1.000	1.000	2,943.000


AVANCES PROGRAMÁTICOS								VARIACIÓN	
Trimestral			Acumulado					Trimestral	
Programado	Ejecutado	Nivel de Cumplimiento	Programado		Ejecutado		Nivel de Cumplimiento	Numerador	Denominador
abs	abs	%	abs	%	abs	%	%	%	%
22.902	22.936	100.148	22.902	93.742	22.936	93.881	100.148	0.148	0.000

RESULTADOS		
Valor de la Semaforización	Color del Semáforo	Observaciones
24.467	VERDE	Meta alcanzada.

Pedro Moncada Jiménez
 Secretario Académico
 Elaboró

Rodrigo A. Morales Cámara
 Secretario de Planeación y Desarrollo Institucional
 Revisó

Ana Pricila Sosa Ferreira
 Rectora
 Autorizó



INDICADORES

TRIMESTRE			
1	2	3	4

FECHA
10/07/2019

INSTITUCIÓN: 2112112312 - Universidad del Caribe
 PROGRAMA PRESUPUESTARIO: E103 - Educación Superior
 UNIDAD RESPONSABLE: 1312-1101 - Despacho de la Rectoría
 COMPONENTE: F.P.C02 - Programas Educativos Evaluables de calidad ofertados

IDENTIFICACIÓN DEL INDICADOR	
Indicador	C02I1 - Porcentaje de programas educativos evaluables que son reconocidos por su buena calidad

VARIABLES			
Numerador	Número de programas educativos evaluables que cuentan con nivel 1 de Comité Interinstitucional para la Evaluación de la Educación Superior o acreditados por Organismos reconocidos por los comités para la Acreditación de la Educación Superior o pertenecen al padrón del CONACYT	Unidad de Medida del Numerador	643 - Programa Educativo Evaluado ()
Denominador	Total de programas educativos evaluables reconocidos ante la SEP	Unidad de Medida del Denominador	642 - Programa Educativo Evaluable ()

METAS											
Línea Base		Año Meta	Meta Programada en el Año	Comportamiento del Indicador hacia la Meta	Tipo de Método	Semaforización					
Año:	2017					Verde	Amarillo	Rojo			
Valor:	75.000	2019	100.000	ASCENDENTE	PORCENTAJE	70.000	100.000	40.000	69.990	0.000	39.990

Variable	Calendario Programado												
	Enero	Febrero	Marzo	Abril	Mayo	Junio	Julio	Agosto	Septiembre	Octubre	Noviembre	Diciembre	Total
Numerador	0.000	0.000	0.000	0.000	4.000	0.000	0.000	0.000	0.000	0.000	2.000	1.000	7.000
Denominador	1.000	1.000	1.000	1.000	4.000	1.000	1.000	1.000	1.000	1.000	2.000	1.000	7.000

Rodrigo A. Morales Cámara
 Secretario de Planeación y Desarrollo Institucional

Rodrigo A. Morales Cámara
 Secretario de Planeación y Desarrollo Institucional

Ana Pricila Sosa Ferreira
 Rectora

Elaboró

Revisó

Autorizó



TRIMESTRE			
1	2	3	4

FECHA
10/07/2019

Variable	Calendario Ejecutado												Total
	Enero	Febrero	Marzo	Abril	Mayo	Junio	Julio	Agosto	Septiembre	Octubre	Noviembre	Diciembre	
Numerador	0.000	0.000	0.000	0.000	4.000	0.000	0.000	0.000	0.000	0.000	0.000	0.000	4.000
Denominador	1.000	1.000	1.000	1.000	4.000	1.000	1.000	1.000	1.000	1.000	1.000	1.000	4.000

AVANCES PROGRAMÁTICOS								VARIACIÓN	
Trimestral			Acumulado					Trimestral	
Programado	Ejecutado	Nivel de Cumplimiento	Programado		Ejecutado		Nivel de Cumplimiento	Numerador	Denominador
abs	abs	%	abs	%	abs	%	%	%	%
100.000	100.000	100.000	100.000	100.000	100.000	100.000	100.000	0.000	0.000

RESULTADOS		
Valor de la Semaforización	Color del Semáforo	Observaciones
100.000	VERDE	Meta alcanzada.

Rodrigo A. Morales Cámara
 Secretario de Planeación y Desarrollo Institucional

Elaboró

Rodrigo A. Morales Cámara
 Secretario de Planeación y Desarrollo Institucional

Revisó

Ana Pricila Sosa Ferreira
 Rectora

Autorizó



INDICADORES

TRIMESTRE			
1	2	3	4

FECHA
10/07/2019

INSTITUCIÓN: 2112112312 - Universidad del Caribe
PROGRAMA PRESUPUESTARIO: E103 - Educación Superior
UNIDAD RESPONSABLE: 1312-1101 - Despacho de la Rectoría
ACTIVIDAD: F.P.C02.A01 - Fortalecimiento de la planta académica con las competencias requeridas

IDENTIFICACIÓN DEL INDICADOR	
Indicador	C02A111 - Porcentaje de personal académico que participa en programas de capacitación

VARIABLES			
Numerador	Número de personal académico que participa en programas de capacitación	Unidad de Medida del Numerador	227 - Docente Capacitado ()
Denominador	Número total de personal académico	Unidad de Medida del Denominador	628 - Profesor ()

METAS											
Linea Base		Año Meta	Meta Programada	Comportamiento del	Tipo de	Semaforización					
Año:	2017		en el Año	Indicador hacia la Meta	Método	Verde		Amarillo		Rojo	
Valor:	10.000	2019	18.446	ASCENDENTE	PORCENTAJE	14.000	18.446	10.000	13.990	0.000	9.990

Variable	Calendario Programado												
	Enero	Febrero	Marzo	Abril	Mayo	Junio	Julio	Agosto	Septiembre	Octubre	Noviembre	Diciembre	Total
Numerador	0.000	0.000	0.000	25.000	75.000	25.000	25.000	100.000	25.000	75.000	0.000	75.000	425.000
Denominador	1.000	1.000	1.000	288.000	288.000	288.000	288.000	288.000	288.000	288.000	1.000	288.000	2.304.000

Variable	Calendario Ejecutado												
	Enero	Febrero	Marzo	Abril	Mayo	Junio	Julio	Agosto	Septiembre	Octubre	Noviembre	Diciembre	Total
Numerador	0.000	0.000	0.000	0.000	59.000	0.000	0.000	0.000	0.000	0.000	0.000	0.000	59.000

Rodrigo A. Morales Cámara
 Secretario de Planeación y Desarrollo Institucional

Rodrigo A. Morales Cámara
 Secretario de Planeación y Desarrollo Institucional

Ana Pricila Sosa Ferreira
 Rectora

Elaboró

Revisó

Autorizó



TRIMESTRE			
1	2	3	4

FECHA
10/07/2019

Variable	Calendario Ejecutado												
	Enero	Febrero	Marzo	Abril	Mayo	Junio	Julio	Agosto	Septiembre	Octubre	Noviembre	Diciembre	Total
Denominador	1.000	1.000	1.000	1.000	303.000	1.000	1.000	1.000	1.000	1.000	1.000	1.000	303.000

AVANCES PROGRAMÁTICOS									VARIACIÓN	
Trimestral			Acumulado						Trimestral	
Programado	Ejecutado	Nivel de Cumplimiento	Programado		Ejecutado		Nivel de Cumplimiento	Numerador	Denominador	
abs	abs	%	abs	%	abs	%	%	%	%	
14.468	19.472	134.587	14.468	78.434	19.472	105.562	134.587	-52.800	-64.931	

RESULTADOS		
Valor de la Semaforización	Color del Semáforo	Observaciones
24.826	VERDE	La meta fue alcanzada.

Rodrigo A. Morales Cámara
 Secretario de Planeación y Desarrollo Institucional


Elaboró

Rodrigo A. Morales Cámara
 Secretario de Planeación y Desarrollo Institucional

Revisó

Ana Pricila Sosa Ferreira
 Rectora

Autorizó



INDICADORES

TRIMESTRE			
1	2	3	4

FECHA
10/07/2019

INSTITUCIÓN: 2112112312 - Universidad del Caribe
PROGRAMA PRESUPUESTARIO: E103 - Educación Superior
UNIDAD RESPONSABLE: 1312-1101 - Despacho de la Rectoría
ACTIVIDAD: F.P.C02.A02 - Fomento a la investigación

IDENTIFICACIÓN DEL INDICADOR

Indicador	C02A211 - Porcentaje de PTC que cuentan con el reconocimiento del Perfil Deseable ante el Programa para el Desarrollo Profesional Docente y/o el Sistema Nacional de Investigadores
------------------	---

VARIABLES

Numerador	Número de profesores de tiempo completo que cuentan con el Perfil Deseable ante el Programa para el Desarrollo Profesional Docente y/o Sistema Nacional de Investigadores	Unidad de Medida del Numerador	226 - Docente Beneficiado ()
Denominador	Número de profesores de tiempo completo	Unidad de Medida del Denominador	628 - Profesor ()

METAS

Año:	Linea Base	Año Meta	Meta Programada en el Año	Comportamiento del Indicador hacia la Meta	Tipo de Método	Semaforización					
						Verde	Amarillo	Rojo	Total		
Valor:	2017 21.400	2019	83.562	ASCENDENTE	PORCENTAJE	73.000	83.562	60.281	72.990	50.000	60.280

Variable	Calendario Programado												
	Enero	Febrero	Marzo	Abril	Mayo	Junio	Julio	Agosto	Septiembre	Octubre	Noviembre	Diciembre	Total
Numerador	0.000	0.000	0.000	0.000	0.000	44.000	0.000	0.000	0.000	17.000	0.000	0.000	61.000
Denominador	1.000	1.000	1.000	1.000	1.000	50.000	1.000	1.000	1.000	23.000	1.000	1.000	73.000

Variable	Calendario Ejecutado												
	Enero	Febrero	Marzo	Abril	Mayo	Junio	Julio	Agosto	Septiembre	Octubre	Noviembre	Diciembre	Total
Numerador	0.000	0.000	0.000	0.000	0.000	44.000	0.000	0.000	0.000	0.000	0.000	0.000	44.000

Rodrigo A. Morales Cámara

Rodrigo A. Morales Cámara

Ana Pricila Sosa Ferreira

Secretario de Planeación y Desarrollo Institucional


Secretario de Planeación y Desarrollo Institucional

Rectora

Elaboró

Revisó

Autorizó



INDICADORES

TRIMESTRE			
1	2	3	4

FECHA
10/07/2019

Variable	Calendario Ejecutado												
	Enero	Febrero	Marzo	Abril	Mayo	Junio	Julio	Agosto	Septiembre	Octubre	Noviembre	Diciembre	Total
Denominador	1.000	1.000	1.000	1.000	1.000	50.000	1.000	1.000	1.000	1.000	1.000	1.000	50.000

AVANCES PROGRAMÁTICOS							VARIACIÓN		
Trimestral			Acumulado				Trimestral		
Programado	Ejecutado	Nivel de Cumplimiento	Programado		Ejecutado		Nivel de Cumplimiento	Numerador	Denominador
abs	abs	%	abs	%	abs	%	%	%	%
88.000	88.000	100.000	88.000	105.311	88.000	105.311	100.000	0.000	0.000

RESULTADOS		
Valor de la Semaforización	Color del Semáforo	Observaciones
83.562	VERDE	Meta alcanzada.

Rodrigo A. Morales Cámara

Secretario de Planeación y Desarrollo Institucional

Elaboró

Rodrigo A. Morales Cámara


Secretario de Planeación y Desarrollo Institucional

Revisó

Ana Pricila Sosa Ferreira

Rectora

Autorizó



INDICADORES

TRIMESTRE			
1	2	3	4

FECHA
10/07/2019

INSTITUCIÓN: 2112112312 - Universidad del Caribe
PROGRAMA PRESUPUESTARIO: E103 - Educación Superior
UNIDAD RESPONSABLE: 1312-1101 - Despacho de la Rectoría
ACTIVIDAD: F.P.C02.A03 - Revisión y Actualización de Planes de Estudios

IDENTIFICACIÓN DEL INDICADOR	
Indicador	C02A3I1 - Porcentaje de Programas Educativos actualizados en los últimos cinco años con respecto al total de PE registrados ante la Secretaría de Educación Pública

VARIABLES			
Numerador	Número de programas educativos con plan de estudios actualizado en el año meta 2019	Unidad de Medida del Numerador	579 - Plan y Programa de Estudio Actualizado ()
Denominador	Número de programas educativos que tienen el plan de estudios desactualizados 2017-2018	Unidad de Medida del Denominador	642 - Programa Educativo Evaluable ()

METAS											
Linea Base		Año Meta	Meta Programada	Comportamiento del	Tipo de	Semaforización					
Año:	2017		en el Año	Indicador hacia la Meta	Método	Verde		Amarillo		Rojo	
Valor:	0.000	2019	100.000	ASCENDENTE	PORCENTAJE	65.000	100.000	30.000	64.990	0.000	29.990

Variable	Calendario Programado												
	Enero	Febrero	Marzo	Abril	Mayo	Junio	Julio	Agosto	Septiembre	Octubre	Noviembre	Diciembre	Total
Numerador	0.000	0.000	0.000	0.000	0.000	0.000	0.000	1.000	0.000	0.000	0.000	0.000	1.000
Denominador	1.000	1.000	1.000	1.000	1.000	1.000	1.000	1.000	1.000	1.000	1.000	1.000	1.000

Variable	Calendario Ejecutado												
	Enero	Febrero	Marzo	Abril	Mayo	Junio	Julio	Agosto	Septiembre	Octubre	Noviembre	Diciembre	Total
Numerador	0.000	0.000	0.000	0.000	0.000	0.000	0.000	0.000	0.000	0.000	0.000	0.000	0.000

Rodrigo A. Morales Cámara
 Secretario de Planeación y Desarrollo Institucional

Rodrigo A. Morales Cámara
 Secretario de Planeación y Desarrollo Institucional

Ana Pricila Sosa Ferreira
 Ana Pricila Sosa Ferreira
 Rectora

Elaboró

Revisó

Autorizó



INDICADORES

TRIMESTRE			
1	2	3	4

FECHA
10/07/2019

Variable	Calendario Ejecutado												
	Enero	Febrero	Marzo	Abril	Mayo	Junio	Julio	Agosto	Septiembre	Octubre	Noviembre	Diciembre	Total
Denominador	0.000	0.000	0.000	0.000	0.000	0.000	0.000	0.000	0.000	0.000	0.000	0.000	0.000

AVANCES PROGRAMÁTICOS								VARIACIÓN	
Trimestral			Acumulado					Trimestral	
Programado	Ejecutado	Nivel de Cumplimiento	Programado		Ejecutado		Nivel de Cumplimiento	Numerador	Denominador
abs	abs	%	abs	%	abs	%	%	%	%
0.000	0.000	0.000	0.000	0.000	0.000	0.000	0.000	0.000	0.000

RESULTADOS		
Valor de la Semaforización	Color del Semáforo	Observaciones
0.000	SIN META	

Rodrigo A. Morales Cámara
 Secretario de Planeación y Desarrollo Institucional

Elaboró

Rodrigo A. Morales Cámara
 Secretario de Planeación y Desarrollo Institucional

Revisó

Ana Pricila Sosa Ferreira
 Ana Pricila Sosa Ferreira

Rectora

Autorizó



TRIMESTRE			
1	2	3	4

FECHA
12/07/2019

INSTITUCIÓN: 2112112312 - Universidad del Caribe
PROGRAMA PRESUPUESTARIO: E103 - Educación Superior
UNIDAD RESPONSABLE: 1312-2204 - Despacho de la Secretaría Académica
ACTIVIDAD: F.P.C02.A04 - Prestación de Servicios de apoyo para el aprendizaje (biblioteca, cómputo, idiomas, etc)

IDENTIFICACIÓN DEL INDICADOR	
Indicador	C02A411 - Nivel de satisfacción de estudiantes con los servicios de apoyo al aprendizaje

VARIABLES			
Numerador	Suma de los índices obtenidos en las categorías de biblioteca, prácticas profesionales, servicio social, SAC, Desarrollo Estudiantil, Tutoría Grupal	Unidad de Medida del Numerador	714 - Satisfacción del Usuario ()
Denominador	Número de categorías	Unidad de Medida del Denominador	882 - Número ()

METAS											
Año:	Linea Base	Año Meta	Meta Programada en el Año	Comportamiento del Indicador hacia la Meta	Tipo de Método	Semafización				Valor:	
						Verde	Amarillo	Rojo			
2017	81.200	2019	82.667	ASCENDENTE	PROMEDIO	72.667	82.667	62.667	72.666	52.000	62.666

Variable	Calendario Programado												
	Enero	Febrero	Marzo	Abril	Mayo	Junio	Julio	Agosto	Septiembre	Octubre	Noviembre	Diciembre	Total
Numerador	0.000	0.000	0.000	0.000	0.000	0.000	0.000	0.000	0.000	0.000	0.000	496.000	496.000
Denominador	1.000	1.000	1.000	1.000	1.000	1.000	1.000	1.000	1.000	1.000	1.000	6.000	6.000

Variable	Calendario Ejecutado												
	Enero	Febrero	Marzo	Abril	Mayo	Junio	Julio	Agosto	Septiembre	Octubre	Noviembre	Diciembre	Total
Numerador	0.000	0.000	0.000	0.000	0.000	0.000	0.000	0.000	0.000	0.000	0.000	0.000	0.000

Pedro Moncada Jiménez

Secretario Académico

Elaboró

Rodrigo A. Morales Camacho


Secretario de Planeación y Desarrollo Institucional

Revisó

Ana Priscila Sosa Ferreira

Rectora

Autorizó





GOBIERNO DEL ESTADO DE QUINTANA ROO
 FORMATO EVALUATORIO PROGRAMÁTICO DEL SIPPRES FESIPPRES-01
 INDICADORES

TRIMESTRE			
1	2	3	4

FECHA
12/07/2019


Variable	Calendario Ejecutado												
	Enero	Febrero	Marzo	Abril	Mayo	Junio	Julio	Agosto	Septiembre	Octubre	Noviembre	Diciembre	Total
Denominador	0.000	0.000	0.000	0.000	0.000	0.000	0.000	0.000	0.000	0.000	0.000	0.000	0.000


AVANCES PROGRAMÁTICOS							VARIACIÓN		
Trimestral			Acumulado				Trimestral		
Programado	Ejecutado	Nivel de Cumplimiento	Programado		Ejecutado		Nivel de Cumplimiento	Numerador	Denominador
abs	abs	%	abs	%	abs	%	%	%	%
0.000	0.000	0.000	0.000	0.000	0.000	0.000	0.000	0.000	0.000

RESULTADOS		
Valor de la Semaforización	Color del Semáforo	Observaciones
0.000	SIN META	


 Pedro Martínez Sánchez
 Secretario Académico
 Elaboró


 Rodrigo A. Morales Cámara
 Secretario de Planeación y Desarrollo Institucional
 Revisó


 Ana Priscila Sosa Ferreira
 Rectora
 Autorizó





GOBIERNO DEL ESTADO DE QUINTANA ROO
FORMATO EVALUATORIO PROGRAMÁTICO DEL SIPPRES FESIPPRES-01
INDICADORES

TRIMESTRE			
1	2	3	4

FECHA
12/07/2019

INSTITUCIÓN: 2112112312 - Universidad del Caribe
PROGRAMA PRESUPUESTARIO: E103 - Educación Superior
UNIDAD RESPONSABLE: 1312-2204 - Despacho de la Secretaría Académica
COMPONENTE: F.P.C03 - Vinculación Interinstitucional realizada

IDENTIFICACIÓN DEL INDICADOR	
Indicador	C03I1 - Porcentaje de convenios que cuentan con proyectos activos

VARIABLES			
Numerador	Numero de convenios que cuentan con proyectos activos	Unidad de Medida del Numerador	190 - Convenio Firmado (t)
Denominador	Total de Convenios	Unidad de Medida del Denominador	190 - Convenio Firmado (t)

METAS													
Linea Base	Año Meta	Meta Programada en el Año	Comportamiento del Indicador hacia la Meta	Tipo de Método	Semaforización								
					Verde		Amarillo		Rojo				
Año:	2017												
Valor:	69.900	2019	48.000	ASCENDENTE	PORCENTAJE	38.000	48.000	27.000	37.990	16.000	26.990		


Variable	Calendario Programado												
	Enero	Febrero	Marzo	Abril	Mayo	Junio	Julio	Agosto	Septiembre	Octubre	Noviembre	Diciembre	Total
Numerador	0.000	0.000	0.000	24.000	0.000	0.000	0.000	24.000	0.000	0.000	24.000	0.000	72.000
Denominador	1.000	1.000	1.000	50.000	1.000	50.000	1.000	50.000	1.000	1.000	50.000	1.000	150.000

Variable	Calendario Ejecutado												
	Enero	Febrero	Marzo	Abril	Mayo	Junio	Julio	Agosto	Septiembre	Octubre	Noviembre	Diciembre	Total
Numerador	0.000	0.000	0.000	24.000	0.000	0.000	0.000	0.000	0.000	0.000	0.000	0.000	24.000

Pedro Mancada Jimenez
 Secretario Académico
 Elaboró

Rodrigo A. Morales Cámara
 Secretario de Planeación y Desarrollo Institucional
 Revisó

Ana Priscila Sosa Ferreira
 Rectora
 Autorizó





GOBIERNO DEL ESTADO DE QUINTANA ROO
 FORMATO EVALUATORIO PROGRAMÁTICO DEL SIPPRES FESIPPRES-01
 INDICADORES

TRIMESTRE			
1	2	3	4

FECHA
12/07/2019

Variable	Calendario Ejecutado												
	Enero	Febrero	Marzo	Abril	Mayo	Junio	Julio	Agosto	Septiembre	Octubre	Noviembre	Diciembre	Total
Denominador	1.000	1.000	1.000	50.000	1.000	1.000	1.000	1.000	1.000	1.000	1.000	1.000	50.000

AVANCES PROGRAMÁTICOS							VARIACIÓN		
Trimestral			Acumulado				Trimestral		
Programado	Ejecutado	Nivel de Cumplimiento	Programado		Ejecutado		Nivel de Cumplimiento	Numerador	Denominador
abs	abs	%	abs	%	abs	%	%	%	%
48.000	48.000	100.000	48.000	100.000	48.000	100.000	100.000	0.000	0.000

RESULTADOS		
Valor de la Semaforización	Color del Semáforo	Observaciones
48.000	VERDE	Meta alcanzada

Pedro Montaña Jiménez
 Secretario Académico

Elaboró


Rodrigo A. Morales Cámara
 Secretario de Planeación y Desarrollo Institucional

Revisó

Ana Priscila Sosa Ferreira

Rectora

Autorizó



TRIMESTRE			
1	2	3	4

FECHA
10/07/2019

INSTITUCIÓN: 2112112312 - Universidad del Caribe
PROGRAMA PRESUPUESTARIO: E103 - Educación Superior
UNIDAD RESPONSABLE: 1312-2204 - Despacho de la Secretaría Académica
ACTIVIDAD: F.P.C03.A01 - Impulso a la cooperación académica

IDENTIFICACIÓN DEL INDICADOR

Indicador	C03A111 - Tasa de variación del número de estudiantes incorporados en programas de movilidad nacional o internacional del año n y el año n-1
------------------	--

VARIABLES

Numerador	Número de estudiantes seleccionados y apoyados para participar en programa de movilidad en el ciclo actual	Unidad de Medida del Numerador	53 - Alumno Beneficiado ()
Denominador	Número de estudiantes seleccionados y apoyados para participar en programa de movilidad en el ciclo anterior	Unidad de Medida del Denominador	53 - Alumno Beneficiado ()

METAS

Línea Base	Año Meta	Meta Programada en el Año	Comportamiento del Indicador hacia la Meta	Tipo de Método	Semaforización					
					Verde	Amarillo	Rojo			
Año: 2017	2019	26.316	ASCENDENTE	TASA DE VARIACION	15.000	100.000	10.000	14.990	0.000	9.990
Valor:	11.760									

Variable	Calendario Programado												
	Enero	Febrero	Marzo	Abril	Mayo	Junio	Julio	Agosto	Septiembre	Octubre	Noviembre	Diciembre	Total
Numerador	0.000	0.000	0.000	0.000	0.000	13.000	0.000	0.000	0.000	0.000	0.000	11.000	24.000
Denominador	1.000	1.000	1.000	1.000	1.000	10.000	1.000	1.000	1.000	1.000	1.000	9.000	19.000

Variable	Calendario Ejecutado												
	Enero	Febrero	Marzo	Abril	Mayo	Junio	Julio	Agosto	Septiembre	Octubre	Noviembre	Diciembre	Total
Numerador	0.000	0.000	0.000	0.000	0.000	10.000	0.000	0.000	0.000	0.000	0.000	0.000	10.000

[Handwritten Signature]
 Pedro Montcada Jiménez
 Secretario Académico
 Elaboró

[Handwritten Signature]
 Rodrigo A. Morales Cámara
 Secretario de Planeación y Desarrollo Institucional
 Revisó

[Handwritten Signature]
 Ana Pricila Sosa Ferreira
 Rectora
 Autorizó



INDICADORES

TRIMESTRE			
1	2	3	4

FECHA
10/07/2019

Variable	Calendario Ejecutado												
	Enero	Febrero	Marzo	Abril	Mayo	Junio	Julio	Agosto	Septiembre	Octubre	Noviembre	Diciembre	Total
Denominador	1.000	1.000	1.000	1.000	1.000	8.000	1.000	1.000	1.000	1.000	1.000	1.000	8.000

AVANCES PROGRAMÁTICOS							VARIACIÓN		
Trimestral			Acumulado				Trimestral		
Programado	Ejecutado	Nivel de Cumplimiento	Programado		Ejecutado		Nivel de Cumplimiento	Numerador	Denominador
abs	abs	%	abs	%	abs	%	%	%	%
30.000	25.000	83.333	30.000	113.999	25.000	94.999	83.333	-23.077	-20.000

RESULTADOS		
Valor de la Semaforización	Color del Semáforo	Observaciones
21.930	VERDE	Meta alcanzada.

Pedro Mondada Jiménez
 Secretario Académico

Elaboró

Rodrigo A. Morales Cámara
 Secretario de Planeación y Desarrollo Institucional

Revisó

Ana Pricila Sosa Ferreira
 Rectora

Autorizó



INDICADORES

TRIMESTRE			
1	2	3	4

FECHA
10/07/2019

INSTITUCIÓN: 2112112312 - Universidad del Caribe
PROGRAMA PRESUPUESTARIO: E103 - Educación Superior
UNIDAD RESPONSABLE: 1312-1101 - Despacho de la Rectoría
ACTIVIDAD: F.P.C03.A02 - Fomento al emprendimiento

IDENTIFICACIÓN DEL INDICADOR

Indicador	C03A211 - Porcentaje de estudiantes que participan en proyectos de emprendimiento con respecto a la matrícula total
------------------	---

VARIABLES

Numerador	Número de estudiantes incorporados para participar en eventos de emprendimiento, innovación y competitividad	Unidad de Medida del Numerador	53 - Alumno Beneficiado ()
Denominador	Matrícula inscrita a inicio de cursos del periodo	Unidad de Medida del Denominador	59 - Alumno Inscrito ()

METAS

Línea Base	Año Meta	Meta Programada en el Año	Comportamiento del Indicador hacia la Meta	Tipo de Método	Semaforización					
					Verde		Amarillo		Rojo	
Año: 2017	2019	15.265	ASCENDENTE	PORCENTAJE	12.000	15.260	8.000	11.990	2.000	7.990

Variable	Calendario Programado												
	Enero	Febrero	Marzo	Abril	Mayo	Junio	Julio	Agosto	Septiembre	Octubre	Noviembre	Diciembre	Total
Numerador	0.000	0.000	0.000	0.000	0.000	250.000	0.000	0.000	0.000	0.000	0.000	240.000	490.000
Denominador	1.000	1.000	1.000	1.000	1.000	2.374.000	1.000	1.000	800.000	1.000	1.000	836.000	3.210.000

Variable	Calendario Ejecutado												
	Enero	Febrero	Marzo	Abril	Mayo	Junio	Julio	Agosto	Septiembre	Octubre	Noviembre	Diciembre	Total
Numerador	0.000	0.000	0.000	0.000	0.000	270.000	0.000	0.000	0.000	0.000	0.000	0.000	270.000

Rodrigo A. Morales Cámara
 Secretario de Planeación y Desarrollo Institucional


Rodrigo A. Morales Cámara
 Secretario de Planeación y Desarrollo Institucional

Ana Pricila Sosa Ferreira
 Rectora

Elaboró

Revisó

Autorizó



INDICADORES

TRIMESTRE			
1	2	3	4

FECHA
10/07/2019

Variable	Calendario Ejecutado												
	Enero	Febrero	Marzo	Abril	Mayo	Junio	Julio	Agosto	Septiembre	Octubre	Noviembre	Diciembre	Total
Denominador	1.000	1.000	1.000	1.000	1.000	2.943.000	1.000	1.000	1.000	1.000	1.000	1.000	2.943.000

AVANCES PROGRAMÁTICOS								VARIACIÓN	
Trimestral			Acumulado					Trimestral	
Programado	Ejecutado	Nivel de Cumplimiento	Programado		Ejecutado		Nivel de Cumplimiento	Numerador	Denominador
abs	abs	%	abs	%	abs	%	%	%	%
10.531	9.174	87.114	10.531	68.988	9.174	60.098	87.114	8.000	23.968

RESULTADOS		
Valor de la Semaforización	Color del Semáforo	Observaciones
13.298	VERDE	Meta alcanzada.

Rodrigo A. Morales Cámara
 Secretario de Planeación y Desarrollo Institucional

Rodrigo A. Morales Cámara
 Secretario de Planeación y Desarrollo Institucional

Ana Priscila Sosa Ferreira
 Rectora

Elaboró

Revisó

Autorizó





GOBIERNO DEL ESTADO DE QUINTANA ROO
 FORMATO EVALUATORIO PROGRAMÁTICO DEL SIPPRES FESIPPRES-01

INDICADORES

TRIMESTRE			
1	2	3	4

FECHA
10/07/2019

INSTITUCIÓN: 2112112312 - Universidad del Caribe
PROGRAMA PRESUPUESTARIO: E103 - Educación Superior
UNIDAD RESPONSABLE: 1312-2204 - Despacho de la Secretaría Académica
ACTIVIDAD: F.P.C03.A03 - Fortalecimiento de la práctica profesional (estancias, practicas, estadias)

IDENTIFICACIÓN DEL INDICADOR

Indicador	C03A311 - Porcentaje de estudiantes incorporados en programas de prácticas profesionales con respecto a la matrícula total
------------------	--

VARIABLES

Numerador	Número de estudiantes que se inscribieron a prácticas profesionales	Unidad de Medida del Numerador	51 - Alumno Atendido ()
Denominador	Matrícula inscrita a inicio de cursos del periodo	Unidad de Medida del Denominador	59 - Alumno Inscrito ()

METAS

Línea Base	Año Meta	Meta Programada en el Año	Comportamiento del Indicador hacia la Meta	Tipo de Método	Semaforización					
					Verde	Amarillo	Rojo			
Año: 2017	2019	15.356	ASCENDENTE	PORCENTAJE	11.000	15.356	6.000	10.990	2.000	5.990
Valor:	15.000									

Variable	Calendario Programado												
	Enero	Febrero	Marzo	Abril	Mayo	Junio	Julio	Agosto	Septiembre	Octubre	Noviembre	Diciembre	Total
Numerador	0.000	0.000	0.000	0.000	358.000	0.000	478.000	320.000	0.000	0.000	0.000	477.000	1,633.000
Denominador	1.000	1.000	1.000	1.000	2,943.000	1.000	2,943.000	2,374.000	1.000	1.000	1.000	2,374.000	10,634.000

Variable	Calendario Ejecutado												
	Enero	Febrero	Marzo	Abril	Mayo	Junio	Julio	Agosto	Septiembre	Octubre	Noviembre	Diciembre	Total
Numerador	0.000	0.000	0.000	0.000	358.000	0.000	0.000	0.000	0.000	0.000	0.000	0.000	358.000

[Signature]
 Pedro M. Jiménez
 Secretario Académico
 Elaboró

[Signature]
 Rodrigo A. Morales Cámara
 Secretario de Planeación y Desarrollo Institucional
 Revisó

[Signature]
 Ana Pricila Sosa Ferreira
 Rectora
 Autorizó



TRIMESTRE			
1	2	3	4

FECHA
10/07/2019

Variable	Calendario Ejecutado												
	Enero	Febrero	Marzo	Abril	Mayo	Junio	Julio	Agosto	Septiembre	Octubre	Noviembre	Diciembre	Total
Denominador	1.000	1.000	1.000	1.000	2,943.000	1.000	1.000	1.000	1.000	1.000	1.000	1.000	2,943.000


AVANCES PROGRAMÁTICOS								VARIACIÓN	
Trimestral			Acumulado					Trimestral	
Programado	Ejecutado	Nivel de Cumplimiento	Programado		Ejecutado		Nivel de Cumplimiento	Numerador	Denominador
abs	abs	%	abs	%	abs	%	%	%	%
12.164	12.164	100.000	12.164	79.213	12.164	79.213	100.000	0.000	0.000

RESULTADOS		
Valor de la Semaforización	Color del Semáforo	Observaciones
15.356	VERDE	Meta alcanzada.

Pedro Mancada Vilchén
 Secretario Académico
 Elaboró

Rodrigo A. Morales Cámara
 Secretario de Planeación y Desarrollo Institucional
 Revisó

Ana Pricila Sosa Ferreira
 Rectora
 Autorizó



INDICADORES

TRIMESTRE			
1	2	3	4

FECHA
10/07/2019

INSTITUCIÓN: 2112112312 - Universidad del Caribe
PROGRAMA PRESUPUESTARIO: E103 - Educación Superior
UNIDAD RESPONSABLE: 1312-2204 - Despacho de la Secretaría Académica
ACTIVIDAD: F.P.C03.A04 - Incorporación de estudiantes a programas de Servicio Social

IDENTIFICACIÓN DEL INDICADOR	
Indicador	C03A411 - Porcentaje de estudiantes incorporados en programas de servicio social con respecto a la matrícula total

VARIABLES			
Numerador	Número de estudiantes que se incorporan a los programas de servicio social	Unidad de Medida del Numerador	51 - Alumno Atendido ()
Denominador	Matrícula que cumple con los requisitos para cursar el servicio social	Unidad de Medida del Denominador	59 - Alumno Inscrito ()

METAS											
Linea Base		Año Meta	Meta Programada	Comportamiento del	Tipo de	Semafización					
Año:	2017		en el Año	Indicador hacia la Meta	Método	Verde		Amarillo		Rojo	
Valor:	7.600	2019	38.866	ASCENDENTE	PORCENTAJE	28.000	38.666	17.000	27.990	6.000	16.990


Variable	Calendario Programado												
	Enero	Febrero	Marzo	Abril	Mayo	Junio	Julio	Agosto	Septiembre	Octubre	Noviembre	Diciembre	Total
Numerador	0.000	0.000	0.000	255.000	0.000	0.000	0.000	300.000	0.000	0.000	0.000	0.000	555.000
Denominador	1.000	1.000	1.000	714.000	1.000	1.000	1.000	714.000	1.000	1.000	1.000	1.000	1.428.000

Variable	Calendario Ejecutado												
	Enero	Febrero	Marzo	Abril	Mayo	Junio	Julio	Agosto	Septiembre	Octubre	Noviembre	Diciembre	Total
Numerador	0.000	0.000	208.000	324.000	0.000	0.000	0.000	0.000	0.000	0.000	0.000	0.000	532.000

[Signature]
 Pedro Meléndez Jiménez
 Secretario Académico
 Elaboró

[Signature]
 Rodrigo A. Morales Cámara
 Secretario de Planeación y Desarrollo Institucional
 Revisó

[Signature]
 Ana Priscila Sosa Ferreira
 Rectora
 Autorizó



INDICADORES

TRIMESTRE			
1	2	3	4

FECHA
10/07/2019

Variable	Calendario Ejecutado												
	Enero	Febrero	Marzo	Abril	Mayo	Junio	Julio	Agosto	Septiembre	Octubre	Noviembre	Diciembre	Total
Denominador	1.000	1.000	3,008.000	801.000	1.000	1.000	1.000	1.000	1.000	1.000	1.000	1.000	3,809.000

AVANCES PROGRAMÁTICOS								VARIACIÓN	
Trimestral			Acumulado					Trimestral	
Programado	Ejecutado	Nivel de Cumplimiento	Programado		Ejecutado		Nivel de Cumplimiento	Numerador	Denominador
abs	abs	%	abs	%	abs	%	%	%	%
35.714	40.449	113.258	35.714	91.890	13.967	35.936	39.108	27.059	12.185

RESULTADOS		
Valor de la Semaforización	Color del Semáforo	Observaciones
44.019	VERDE	Meta alcanzada.

Pedro Morcaca Juárez
 Secretario Académico

Rodrigo A. Morales Cámara
 Secretario de Planeación y Desarrollo Institucional

Ana Pricila Sosa Ferreira
 Rectora

Elaboró

Revisó

Autorizó





GOBIERNO DEL ESTADO DE QUINTANA ROO
FORMATO EVALUATORIO PROGRAMÁTICO DEL SIPPRES FESIPPRES-01

INDICADORES

TRIMESTRE			
1	2	3	4

FECHA
10/07/2019

INSTITUCIÓN: 2112112312 - Universidad del Caribe
PROGRAMA PRESUPUESTARIO: E103 - Educación Superior
UNIDAD RESPONSABLE: 1312-2204 - Despacho de la Secretaría Académica
ACTIVIDAD: F.P.C03.A05 - Incorporación de usuarios a Educación Continua

IDENTIFICACIÓN DEL INDICADOR	
Indicador	C03A511 - Porcentaje de usuarios incorporados en servicios de educación continua

VARIABLES			
Numerador	Número de usuarios incorporados en cursos, talleres y diplomados de educación continua	Unidad de Medida del Numerador	787 - Usuario ()
Denominador	Número de usuarios programados	Unidad de Medida del Denominador	787 - Usuario ()

METAS											
Línea Base		Año Meta	Meta Programada	Comportamiento del	Tipo de	Semaforización					
Año:	2017		en el Año	Indicador hacia la Meta	Método	Verde		Amarillo		Rojo	
Valor:	4.540	2019	84.091	ASCENDENTE	PORCENTAJE	74.000	84.901	64.000	73.990	54.000	63.990


Variable	Calendario Programado												
	Enero	Febrero	Marzo	Abril	Mayo	Junio	Julio	Agosto	Septiembre	Octubre	Noviembre	Diciembre	Total
Numerador	0.000	0.000	0.000	170.000	0.000	0.000	0.000	200.000	0.000	0.000	0.000	0.000	370.000
Denominador	1.000	1.000	1.000	200.000	1.000	1.000	1.000	240.000	1.000	1.000	1.000	1.000	440.000

Variable	Calendario Ejecutado												
	Enero	Febrero	Marzo	Abril	Mayo	Junio	Julio	Agosto	Septiembre	Octubre	Noviembre	Diciembre	Total
Numerador	0.000	0.000	0.000	181.000	0.000	0.000	0.000	0.000	0.000	0.000	0.000	0.000	181.000

[Firma]
 Pedro Morcaga Jiménez
 Secretaria Académica
 Elaboró

[Firma]
 Rodrigo A. Morales Cámara
 Secretario de Planeación y Desarrollo Institucional
 Revisó

[Firma]
 Ana Pricila Sosa Ferreira
 Rectora
 Autorizó



INDICADORES

TRIMESTRE			
1	2	3	4

FECHA
10/07/2019

Variable	Calendario Ejecutado												
	Enero	Febrero	Marzo	Abril	Mayo	Junio	Julio	Agosto	Septiembre	Octubre	Noviembre	Diciembre	Total
Denominador	1.000	1.000	1.000	200.000	1.000	1.000	1.000	1.000	1.000	1.000	1.000	1.000	200.000

AVANCES PROGRAMÁTICOS								VARIACIÓN	
Trimestral			Acumulado					Trimestral	
Programado	Ejecutado	Nivel de Cumplimiento	Programado		Ejecutado		Nivel de Cumplimiento	Numerador	Denominador
abs	abs	%	abs	%	abs	%	%	%	%
85.000	90.500	106.471	85.000	101.081	90.500	107.622	106.471	6.471	0.000

RESULTADOS		
Valor de la Semaforización	Color del Semáforo	Observaciones
89.532	VERDE	Meta alcanzada.

[Signature]
 Pedro Montaña Jiménez
 Secretario Académico


[Signature]
 Rodrigo A. Morales Cámara
 Secretario de Planeación y Desarrollo Institucional

[Signature]
 Ana Priscila Sosa Ferreira
 Rectora

Elaboró

Revisó

Autorizó



TRIMESTRE			
1	2	3	4

FECHA
10/07/2019

INSTITUCIÓN: 2112112312 - Universidad del Caribe
PROGRAMA PRESUPUESTARIO: M001 - Gestión y Apoyo Institucional
UNIDAD RESPONSABLE: 1312-1101 - Despacho de la Rectoría
FIN: F - Contribuir a impulsar la modernización de la administración pública estatal, de tal manera que las estructuras y los procedimientos gubernamentales sigan el modelo de una Gestión para Resultados que permita la creación de valor público, mediante acciones de facilitación para el cumplimiento de metas sustantivas

IDENTIFICACIÓN DEL INDICADOR	
Indicador	PED1911 - Posición estatal en el Índice General de Avance en PbR-SED Entidades

VARIABLES			
Otro	Posición estatal en el Índice General de Avance en PbR-SED Entidades	Unidad de Medida	605 - Posición ()

METAS										
Linea Base	Año Meta	Meta Programada en el Año	Comportamiento del Indicador hacia la Meta	Tipo de Método	Semaforización					
					Verde		Amarillo		Rojo	
Año:										
Valor:	2019	6.000	OTRO	OTRO	10.000	15.000	16.000	25.000	26.000	32.000

Variable	Calendario Programado												
	Enero	Febrero	Marzo	Abril	Mayo	Junio	Julio	Agosto	Septiembre	Octubre	Noviembre	Diciembre	Total
Otro	0.000	0.000	0.000	0.000	0.000	0.000	0.000	0.000	0.000	0.000	0.000	15.000	15.000

Variable	Calendario Ejecutado												
	Enero	Febrero	Marzo	Abril	Mayo	Junio	Julio	Agosto	Septiembre	Octubre	Noviembre	Diciembre	Total
Otro	0.000	0.000	0.000	0.000	0.000	0.000	0.000	0.000	0.000	0.000	0.000	0.000	0.000

Rodrigo A. Morales Cámara
 Secretario de Planeación y Desarrollo Institucional

Rodrigo A. Morales Cámara
 Secretario de Planeación y Desarrollo Institucional

Ana Pricila Sosa Ferreira
 Ana Pricila Sosa Ferreira
 Rectora

Elaboró

Revisó

Autorizó





GOBIERNO DEL ESTADO DE QUINTANA ROO
FORMATO EVALUATORIO PROGRAMÁTICO DEL SIPPRES FESIPPRES-01
INDICADORES

TRIMESTRE			
1	2	3	4

FECHA
10/07/2019

AVANCES PROGRAMÁTICOS							
Trimestral			Acumulado				
Programado	Ejecutado	Nivel de Cumplimiento	Programado		Ejecutado		Nivel de Cumplimiento
abs	abs	%	abs	%	abs	%	%
0.000	0.000	0.000	0.000	0.000	0.000	0.000	0.000

RESULTADOS		
Valor de la Semaforización	Color del Semáforo	Observaciones
0.000	SIN META	

Rodrigo A. Morales Cámara
 Secretario de Planeación y Desarrollo Institucional


Elaboró

Rodrigo A. Morales Cámara
 Secretario de Planeación y Desarrollo Institucional

Revisó

Ana Pricila Sosa Ferreira
 Rectora

Autorizó



TRIMESTRE			
1	2	3	4

FECHA
10/07/2019

INSTITUCIÓN: 2112112312 - Universidad del Caribe
PROGRAMA PRESUPUESTARIO: M001 - Gestión y Apoyo Institucional
UNIDAD RESPONSABLE: 1312-1101 - Despacho de la Rectoría
PROPÓSITO: F.P - Los habitantes del Estado de Quintana Roo cuentan con un Gobierno de Resultados

IDENTIFICACIÓN DEL INDICADOR	
Indicador	09O1IO2 - Porcentaje de cumplimiento programático de metas sustantivas del Gobierno del Estado

VARIABLES			
Numerador	Total de indicadores de Componentes y Actividades en los Programas Presupuestarios sustantivos de Dependencias, Organos Administrativos Desconcentrados, Entidades Paraestatales y Organismos Autónomos que alcanzan metas satisfactorias (rango verde) de acuerdo con su semaforización	Unidad de Medida del Numerador	373 - Indicadores de Componentes y Actividades ()
Denominador	Total de indicadores de Componentes y Actividades en los Programas Presupuestarios sustantivos de Dependencias, Organos Administrativos Desconcentrados, Entidades Paraestatales y Organismos Autónomos	Unidad de Medida del Denominador	373 - Indicadores de Componentes y Actividades ()

METAS											
Linea Base		Año Meta	Meta Programada en el Año	Comportamiento del Indicador hacia la Meta	Tipo de Método	Semaforización					
Año:	Valor:					Verde	Amarillo	Rojo			
		2019	85.000	ASCENDENTE	PORCENTAJE	80.000	100.000	60.000	79.990	40.000	59.990

Variable	Calendario Programado												
	Enero	Febrero	Marzo	Abril	Mayo	Junio	Julio	Agosto	Septiembre	Octubre	Noviembre	Diciembre	Total
Numerador	0.000	0.000	0.000	0.000	0.000	0.000	0.000	0.000	0.000	0.000	0.000	1,225.000	1,225.000
Denominador	1.000	1.000	1.000	1.000	1.000	1.000	1.000	1.000	1.000	1.000	1.000	1,441.000	1,441.000

Rodrigo A. Morales Cámara
 Secretario de Planeación y Desarrollo Institucional

Elaboró

Rodrigo A. Morales Cámara
 Secretario de Planeación y Desarrollo Institucional

Revisó

Ana Pricila Sosa Ferreira
 Rectora

Autorizó

Autorizó



TRIMESTRE			
1	2	3	4

FECHA
10/07/2019

Variable	Calendario Ejecutado												
	Enero	Febrero	Marzo	Abril	Mayo	Junio	Julio	Agosto	Septiembre	Octubre	Noviembre	Diciembre	Total
Numerador	0.000	0.000	0.000	0.000	0.000	0.000	0.000	0.000	0.000	0.000	0.000	0.000	0.000
Denominador	0.000	0.000	0.000	0.000	0.000	0.000	0.000	0.000	0.000	0.000	0.000	0.000	0.000

AVANCES PROGRAMÁTICOS								VARIACIÓN	
Trimestral			Acumulado					Trimestral	
Programado	Ejecutado	Nivel de Cumplimiento	Programado		Ejecutado		Nivel de Cumplimiento	Numerador	Denominador
abs	abs	%	abs	%	abs	%	%	%	%
0.000	0.000	0.000	0.000	0.000	0.000	0.000	0.000	0.000	0.000

RESULTADOS		
Valor de la Semaforización	Color del Semáforo	Observaciones
0.000	SIN META	

Rodrigo A. Morales Cámara
 Secretario de Planeación y Desarrollo Institucional


Elaboró

Rodrigo A. Morales Cámara
 Secretario de Planeación y Desarrollo Institucional

Revisó

Ana Prícila Sosa Ferreira
 Rectora

Autorizó



INDICADORES

TRIMESTRE			
1	2	3	4

FECHA
10/07/2019

INSTITUCIÓN: 2112112312 - Universidad del Caribe
PROGRAMA PRESUPUESTARIO: M001 - Gestión y Apoyo Institucional
UNIDAD RESPONSABLE: 1312-2203 - Despacho de la Secretaría de Planeación y Desarrollo Institucional
COMPONENTE: F.P.C01 - Actividades de facilitación (apoyo) desarrolladas para el cumplimiento de metas de las áreas sustantivas

IDENTIFICACIÓN DEL INDICADOR	
Indicador	C0411 - Porcentaje de cumplimiento programático de metas sustantivas de la institución

VARIABLES			
Numerador	Total de indicadores de Componentes y Actividades en los Programas Presupuestarios sustantivos de la Universidad del Caribe que alcanzan metas satisfactorias (rango verde) de acuerdo con su semaforización	Unidad de Medida del Numerador	373 - Indicadores de Componentes y Actividades ()
Denominador	Total de indicadores de Componentes y Actividades en los Programas Presupuestarios sustantivos de la Universidad del Caribe	Unidad de Medida del Denominador	373 - Indicadores de Componentes y Actividades ()

METAS											
Linea Base		Año Meta	Meta Programada	Comportamiento del	Tipo de	Semaforización					
Año:	2018		en el Año	Indicador hacia la Meta	Método	Verde		Amarillo		Rojo	
Valor:	95.000	2019	100.000	ASCENDENTE	PORCENTAJE	90.000	100.000	80.000	89.990	50.000	79.990

Variable	Calendario Programado												
	Enero	Febrero	Marzo	Abril	Mayo	Junio	Julio	Agosto	Septiembre	Octubre	Noviembre	Diciembre	Total
Numerador	0.000	0.000	6.000	0.000	0.000	0.000	0.000	0.000	3.000	0.000	0.000	13.000	22.000
Denominador	1.000	1.000	6.000	1.000	1.000	1.000	1.000	1.000	3.000	1.000	1.000	13.000	22.000

Rodrigo A. Morales Cámara
 Secretario de Planeación y Desarrollo Institucional

Rodrigo A. Morales Cámara
 Secretario de Planeación y Desarrollo Institucional

Ana Pricila Sosa Ferreira
 Rectora

Elaboró

Revisó

Autorizó



TRIMESTRE			
1	2	3	4

FECHA
10/07/2019

Variable	Calendario Ejecutado												
	Enero	Febrero	Marzo	Abril	Mayo	Junio	Julio	Agosto	Septiembre	Octubre	Noviembre	Diciembre	Total
Numerador	0.000	0.000	4.000	0.000	0.000	0.000	0.000	0.000	0.000	0.000	0.000	0.000	4.000
Denominador	1.000	1.000	6.000	1.000	1.000	1.000	1.000	1.000	1.000	1.000	1.000	1.000	6.000

AVANCES PROGRAMÁTICOS							VARIACIÓN		
Trimestral			Acumulado				Trimestral		
Programado	Ejecutado	Nivel de Cumplimiento	Programado		Ejecutado		Nivel de Cumplimiento	Numerador	Denominador
abs	abs	%	abs	%	abs	%	%	%	%
0.000	0.000	0.000	0.000	0.000	0.000	0.000	0.000	0.000	0.000

RESULTADOS		
Valor de la Semaforización	Color del Semáforo	Observaciones
0.000	SIN META	

Rodrigo A. Morales Cámara

Secretario de Planeación y Desarrollo Institucional

Elaboró

Rodrigo A. Morales Cámara

Secretario de Planeación y Desarrollo Institucional


Revisó



Ana Pricila Sosa Ferreira

Rectora

Autorizó



TRIMESTRE			
1	2	3	4

FECHA
10/07/2019

INSTITUCIÓN: 2112112312 - Universidad del Caribe
PROGRAMA PRESUPUESTARIO: M001 - Gestión y Apoyo Institucional
UNIDAD RESPONSABLE: 1312-1402 - Coordinación Administrativa
ACTIVIDAD: F.P.C01.A01 - Asistencia a las áreas sustantivas en funciones administrativas, jurídicas, de planeación, relaciones públicas u otras funciones de staff

IDENTIFICACIÓN DEL INDICADOR

Indicador	C04A111 - Porcentaje del Presupuesto Ejercido destinado a las áreas staff
------------------	---

VARIABLES

Numerador	Monto del Presupuesto Ejercido de la Universidad del Caribe destinado a áreas de apoyo (o staff)	Unidad de Medida del Numerador	921 - Presupuesto Modificado ()
Denominador	Total de Presupuesto Ejercido de la Universidad del Caribe	Unidad de Medida del Denominador	921 - Presupuesto Modificado ()

METAS

Linea Base	Año Meta	Meta Programada en el Año	Comportamiento del Indicador hacia la Meta	Tipo de Método	Semaforización					
					Verde	Amarillo		Rojo		
Año: 2018	2019	31.830	DESCENDENTE	PORCENTAJE	30.000	35.000	35.010	40.000	40.010	50.000

Variable	Calendario Programado												
	Enero	Febrero	Marzo	Abril	Mayo	Junio	Julio	Agosto	Septiembre	Octubre	Noviembre	Diciembre	Total
Numerador	0.000	0.000	10,436,869.550	0.000	0.000	10,881,687.430	0.000	0.000	10,101,799.110	0.000	0.000	11,832,206.220	43,252,562.310
Denominador	1.000	1.000	31,520,265.760	1.000	1.000	33,531,163.026	1.000	1.000	30,033,333.910	1.000	1.000	40,801,062.300	135,885,824.996

Variable	Calendario Ejecutado												
	Enero	Febrero	Marzo	Abril	Mayo	Junio	Julio	Agosto	Septiembre	Octubre	Noviembre	Diciembre	Total
Numerador	0.000	0.000	0.000	0.000	0.000	12,565,124.640	0.000	0.000	0.000	0.000	0.000	0.000	12,565,124.640

Zoila García Cerón
 Coordinadora Administrativa
 Elaboró

Rodrigo A. Morales Cámara
 Secretario de Planeación y Desarrollo Institucional
 Revisó

Ana Pricila Sosa Ferreira
 Rectora
 Autorizó



TRIMESTRE			
1	2	3	4

FECHA
10/07/2019

Variable	Calendario Ejecutado												Total
	Enero	Febrero	Marzo	Abril	Mayo	Junio	Julio	Agosto	Septiembre	Octubre	Noviembre	Diciembre	
Denominador	1.000	1.000	1.000	1.000	1.000	35,224,233.000	1.000	1.000	1.000	1.000	1.000	1.000	35,224,233.000

AVANCES PROGRAMÁTICOS								VARIACIÓN	
Trimestral			Acumulado					Trimestral	
Programado	Ejecutado	Nivel de Cumplimiento	Programado		Ejecutado		Nivel de Cumplimiento	Numerador	Denominador
abs	abs	%	abs	%	abs	%	%	%	%
32.452	35.672	109.922	32.772	102.959	35.672	112.070	108.849	15.470	5.049

RESULTADOS		
Valor de la Semaforización	Color del Semáforo	Observaciones
34.988	VERDE	Meta alcanzada.

Zoila García
 Zoila García
 Coordinadora Administrativa

Rodrigo A. Morales Cámara
 Rodrigo A. Morales Cámara
 Secretario de Planeación y Desarrollo Institucional


Ana Pricila Sosa Ferreira
 Ana Pricila Sosa Ferreira

Elaboró

Revisó

Rectora

Autorizó






Sistema de Integración Programática y Presupuestal (SIPPRES) 2019

Formato Evaluatorio Programático-FESIPPRES-02

Segundo Trimestre

09 de julio de 2019



TRIMESTRE			
1	2	3	4

FECHA
10/07/2019

INSTITUCIÓN: 2112112312 - Universidad del Caribe
PROGRAMA PRESUPUESTARIO: E103 - Educación Superior
UNIDAD RESPONSABLE: 1312-1101 - Despacho de la Rectoría
COMPONENTE: F.P.C01 - Educación superior con calidad y pertinencia impartida
POBLACIÓN OBJETIVO/ÁREA DE ENFOQUE: Alumnos de educación superior de escuelas públicas del estado de Quintana Roo

BENEFICIARIOS	
Tipo de Beneficiarios	46 - Alumno Inscrito

Beneficiarios	Calendario de Beneficiarios (Programado)												Anual Total
	Primer Trimestre			Segundo Trimestre			Tercer Trimestre			Cuarto Trimestre			
	Enero	Febrero	Marzo	Abril	Mayo	Junio	Julio	Agosto	Septiembre	Octubre	Noviembre	Diciembre	
Hombres	0	0	0	0	0	0	0	1,690	0	0	0	0	1,690
Mujeres	0	0	0	0	0	0	0	1,560	0	0	0	0	1,560
Grupos Prioritarios	0	0	0	0	0	0	0	0	0	0	0	0	0
Total por Mes	0	0	0	0	0	0	0	3,250	0	0	0	0	3,250

Beneficiarios	Calendario de Beneficiarios (Ejecutado)												Anual Total
	Primer Trimestre			Segundo Trimestre			Tercer Trimestre			Cuarto Trimestre			
	Enero	Febrero	Marzo	Abril	Mayo	Junio	Julio	Agosto	Septiembre	Octubre	Noviembre	Diciembre	
Hombres	1,570	0	0	0	0	0	0	0	0	0	0	0	1,570
Mujeres	1,438	0	0	0	0	0	0	0	0	0	0	0	1,438
Grupos Prioritarios	0	0	0	0	0	0	0	0	0	0	0	0	0
Total por Mes	3,008	0	0	0	0	0	0	0	0	0	0	0	3,008

Rodrigo A. Morales Cámara

Rodrigo A. Morales Cámara

Ana Pricila Sosa Ferreira

Secretario de Planeación y Desarrollo Institucional


Secretario de Planeación y Desarrollo Institucional

Rectora

Elaboró

Revisó

Autorizó



TRIMESTRE			
1	2	3	4

FECHA
10/07/2019

AVANCE BENEFICIARIOS							
Beneficiarios	Trimestral			Acumulado			Observaciones
	Programado	Ejecutado	Variación	Programado	Ejecutado	Variación	
Hombres	0	0	0	0	1,570	1,570	
Mujeres	0	0	0	0	1,438	1,438	
Prioritarios	0	0	0	0	0	0	
Total	0	0	0	0	3,008	3,008	

Rodrigo A. Morales Cámara

Secretario de Planeación y Desarrollo Institucional

Elaboró

Rodrigo A. Morales Cámara


Secretario de Planeación y Desarrollo Institucional

Revisó

Ana Priscila Sosa Ferreira

Rectora

Autorizó





GOBIERNO DEL ESTADO DE QUINTANA ROO
FORMATO EVALUATORIO PROGRAMÁTICO DEL SIPPRES FESIPRES-02
BENEFICIARIOS

TRIMESTRE			
1	2	3	4

FECHA
10/07/2019

INSTITUCIÓN: 2112112312 - Universidad del Caribe
PROGRAMA PRESUPUESTARIO: E103 - Educación Superior
UNIDAD RESPONSABLE: 1312-1101 - Despacho de la Rectoría
COMPONENTE: F.P.C02 - Programas Educativos Evaluables de calidad ofertados
POBLACIÓN OBJETIVO/ÁREA DE ENFOQUE: Alumnos de educación superior de escuelas públicas del estado de Quintana Roo

BENEFICIARIOS	
Tipo de Beneficiarios	46 - Alumno Inscrito

Beneficiarios	Calendario de Beneficiarios (Programado)												Anual Total
	Primer Trimestre			Segundo Trimestre			Tercer Trimestre			Cuarto Trimestre			
	Enero	Febrero	Marzo	Abril	Mayo	Junio	Julio	Agosto	Septiembre	Octubre	Noviembre	Diciembre	
Hombres	0	0	0	0	0	0	0	0	0	0	1,708	27	1,735
Mujeres	0	0	0	0	0	0	0	0	0	0	1,578	22	1,600
Grupos Prioritarios	0	0	0	0	0	0	0	0	0	0	0	0	0
Total por Mes	0	0	0	0	0	0	0	0	0	0	3,286	49	3,335

Beneficiarios	Calendario de Beneficiarios (Ejecutado)												Anual Total
	Primer Trimestre			Segundo Trimestre			Tercer Trimestre			Cuarto Trimestre			
	Enero	Febrero	Marzo	Abril	Mayo	Junio	Julio	Agosto	Septiembre	Octubre	Noviembre	Diciembre	
Hombres	0	0	0	0	0	0	0	0	0	0	0	0	0
Mujeres	0	0	0	0	0	0	0	0	0	0	0	0	0
Grupos Prioritarios	0	0	0	0	0	0	0	0	0	0	0	0	0
Total por Mes	0	0	0	0	0	0	0	0	0	0	0	0	0

Rodrigo A. Morales Cámara
 Secretario de Planeación y Desarrollo Institucional


Rodrigo A. Morales Cámara
 Secretario de Planeación y Desarrollo Institucional

Ana Pricila Sosa Ferreira
 Rectora

Elaboró

Revisó

Autorizó



TRIMESTRE			
1	2	3	4

FECHA
10/07/2019

AVANCE BENEFICIARIOS							Observaciones
Beneficiarios	Trimestral			Acumulado			
	Programado	Ejecutado	Variación	Programado	Ejecutado	Variación	
Hombres	0	0	0	0	0	0	
Mujeres	0	0	0	0	0	0	
Prioritarios	0	0	0	0	0	0	
Total	0	0	0	0	0	0	

Rodrigo A. Morales Cámara

Secretario de Planeación y Desarrollo Institucional

Elaboró

Rodrigo A. Morales Cámara


Secretario de Planeación y Desarrollo Institucional

Revisó

Ana Priscila Sosa Ferreira

Rectora

Autorizó



TRIMESTRE			
1	2	3	4

FECHA
10/07/2019

INSTITUCIÓN: 2112112312 - Universidad del Caribe
PROGRAMA PRESUPUESTARIO: E103 - Educación Superior
UNIDAD RESPONSABLE: 1312-2204 - Despacho de la Secretaría Académica
COMPONENTE: F.P.C03 - Vinculación Interinstitucional realizada
POBLACIÓN OBJETIVO/ÁREA DE ENFOQUE: Alumnos de educación superior de escuelas públicas del estado de Quintana Roo

BENEFICIARIOS	
Tipo de Beneficiarios	46 - Alumno Inscrito

Beneficiarios	Calendario de Beneficiarios (Programado)												Anual Total
	Primer Trimestre			Segundo Trimestre			Tercer Trimestre			Cuarto Trimestre			
	Enero	Febrero	Marzo	Abril	Mayo	Junio	Julio	Agosto	Septiembre	Octubre	Noviembre	Diciembre	
Hombres	0	0	0	0	0	678	0	0	0	0	0	679	1,357
Mujeres	0	0	0	0	0	601	0	0	0	0	0	604	1,205
Grupos Prioritarios	0	0	0	0	0	0	0	0	0	0	0	0	0
Total por Mes	0	0	0	0	0	1,279	0	0	0	0	0	1,283	2,562

Beneficiarios	Calendario de Beneficiarios (Ejecutado)												Anual Total
	Primer Trimestre			Segundo Trimestre			Tercer Trimestre			Cuarto Trimestre			
	Enero	Febrero	Marzo	Abril	Mayo	Junio	Julio	Agosto	Septiembre	Octubre	Noviembre	Diciembre	
Hombres	0	0	0	0	0	638	0	0	0	0	0	0	638
Mujeres	0	0	0	0	0	567	0	0	0	0	0	0	567
Grupos Prioritarios	0	0	0	0	0	0	0	0	0	0	0	0	0
Total por Mes	0	0	0	0	0	1,205	0	0	0	0	0	0	1,205

Pedro Mondadori Jiménez

Secretario Académico

Elaboró

Rodrigo A. Morales Cámara


Secretario de Planeación y Desarrollo Institucional

Revisó

Ana Priscila Sosa Ferreira

Rectora

Autorizó




TRIMESTRE			
1	2	3	4


FECHA
10/07/2019

AVANCE BENEFICIARIOS							
Beneficiarios	Trimestral			Acumulado			Observaciones
	Programado	Ejecutado	Variación	Programado	Ejecutado	Variación	
Hombres	678	638	-40	678	638	-40	La variación se debe al numero de estudiantes hombres que presentaron el examen de admisión
Mujeres	601	567	-34	601	567	-34	La variación se debe al numero de estudiantes mujeres que presentaron el examen de admisión
Prioritarios	0	0	0	0	0	0	
Total	1,279	1,205	-74	1,279	1,205	-74	


Pedro Montañez Jiménez
Secretario Académico
Elaboró


Rodrigo A. Morales Cámara
Secretario de Planeación y Desarrollo Institucional
Revisó


Ana Prícila Sosa Ferreira
Rectora
Autorizó






Sistema de Integración Programática y Presupuestal (SIPPRES) 2019

Informe Financiero

Segundo Trimestre

09 de julio de 2019



GOBIERNO DEL ESTADO DE QUINTANA ROO
INFORME TRIMESTRAL POR PROGRAMA PRESUPUESTARIO-COMPONENTE

DEPENDENCIA/ENTIDAD/ORGANO ADMINISTRATIVO
DESCONCENTRADO

UNIVERSIDAD DEL CARIBE

TRIMESTRE			
1	2	3	4

DÍA	MES	AÑO
10	07	2019

PROGRAMA PRESUPUESTARIO/PARTIDA		PRESUPUESTO ANUAL MODIFICADO	PRESUPUESTO				EFICACIA PRESUPUESTAL DEL TRIMESTRE	EFICACIA PRESUPUESTAL ACUMULADA	TOTAL	
CLAVE	DENOMINACIÓN		PRESUPUESTO						DISPONIBILIDAD ANUAL	%
			PROGR. AL TRIM (\$) MODIFICADO	EJER. EN EL TRIM (\$)	PROGRAMADO ACUMULADO(\$) MODIFICADO	EJERCIDO ACUMULADO (\$)				
		140,552,154.00	62,265,426.00	35,224,233.00	86,717,451.00	60,007,720.10	57%	69%	80,544,433.90	57%
	E103C0100000 - Educación superior con calidad y pertinencia impartida	66,090,040.00	25,310,001.00	15,204,542.83	38,595,490.00	28,386,648.66	60%	74%	37,703,391.34	57%
1000	SERVICIOS PERSONALES	38,382,513.00	13,758,881.00	13,078,693.83	26,473,896.00	25,539,175.83	95%	96%	12,843,337.17	33%
2000	MATERIALES Y SUMINISTROS	1,200,574.00	664,436.00	603,814.65	803,832.00	640,384.89	91%	80%	560,189.11	47%
3000	SERVICIOS GENERALES	25,582,833.00	10,827,684.00	1,504,442.34	11,249,112.00	2,189,495.93	14%	19%	23,393,337.07	91%
4000	SUBSIDIOS Y TRANSFERENCIAS	880,470.00	25,000.00	-	25,000.00	-	0%	0%	880,470.00	100%
5000	BIENES MUEBLES E INMUEBLES	43,650.00	34,000.00	17,592.01	43,650.00	17,592.01	52%	40%	26,057.99	60%
	E103C0200000 - Programas Educativos Evaluables de calidad ofertados	15,361,042.00	8,076,129.00	5,828,074.55	11,199,441.00	8,327,554.13	72%	74%	7,033,487.87	46%
1000	SERVICIOS PERSONALES	6,712,675.00	2,710,663.00	2,576,658.05	5,138,623.00	4,915,868.94	95%	96%	1,796,806.06	27%
2000	MATERIALES Y SUMINISTROS	2,220,698.00	1,300,678.00	1,361,217.08	1,868,172.00	1,362,038.77	105%	73%	858,659.23	39%
3000	SERVICIOS GENERALES	5,111,381.00	2,860,300.00	783,612.93	2,905,258.00	943,059.93	27%	32%	4,168,321.07	82%
4000	SUBSIDIOS Y TRANSFERENCIAS	57,800.00	25,000.00	28,225.00	28,900.00	28,225.00	113%	98%	29,575.00	51%
5000	BIENES MUEBLES E INMUEBLES	1,258,488.00	1,179,488.00	1,078,361.50	1,258,488.00	1,078,361.50	91%	86%	180,126.50	14%
	E103C0300000 - Vinculación Interinstitucional realizada	5,726,950.00	2,474,677.00	1,626,491.00	3,523,903.00	1,831,737.51	66%	52%	3,895,212.49	68%
1000	SERVICIOS PERSONALES	2,553,415.00	1,021,726.00	971,215.72	1,937,665.00	971,215.72	95%	50%	1,582,199.28	0%
2000	MATERIALES Y SUMINISTROS	300,762.00	82,150.00	117,163.86	143,910.00	117,163.86	143%	81%	183,598.14	61%
3000	SERVICIOS GENERALES	2,276,773.00	1,283,551.00	444,111.41	1,319,828.00	636,607.92	35%	48%	1,640,165.08	72%
4000	SUBSIDIOS Y TRANSFERENCIAS	596,000.00	87,250.00	94,000.00	122,500.00	106,750.00	108%	87%	489,250.00	82%
5000	BIENES MUEBLES E INMUEBLES	-	-	-	-	-	0%	0%	-	0%
	M001C0100000 - Actividades de facilitación (apoyo) desarrolladas para el cumplimiento de metas de las áreas sustantivas	53,374,122.00	26,404,619.00	12,565,124.64	33,398,617.00	21,461,779.82	48%	64%	31,912,342.18	60%
1000	SERVICIOS PERSONALES	13,140,121.00	5,289,969.00	5,028,452.88	10,000,314.00	9,738,797.88	95%	97%	3,401,323.12	26%
2000	MATERIALES Y SUMINISTROS	3,855,938.00	1,192,504.00	1,192,826.13	1,900,538.00	1,525,413.46	100%	80%	2,330,524.54	60%
3000	SERVICIOS GENERALES	35,925,000.00	19,682,983.00	6,113,867.57	21,208,702.00	9,967,590.42	31%	47%	25,957,409.58	72%
4000	SUBSIDIOS Y TRANSFERENCIAS	72,630.00	72,630.00	24,592.80	72,630.00	24,592.80	34%	34%	48,037.20	66%
5000	BIENES MUEBLES E INMUEBLES	380,433.00	166,533.00	205,385.26	216,433.00	205,385.26	123%	95%	175,047.74	46%
	TOTAL	140,552,154.00	62,265,426.00	35,224,233.00	86,717,451.00	60,007,720.10	57%	69%	80,544,433.90	57%

Nota: Se recibió autorización de una ampliación presupuestal por la cantidad de \$ 4,263,806.00 según oficio SEFIPLAN/SSPHCP/DPP/OPPSE/CMAG/122/11/2019, el cual fue capturado en el sistema de SIPPRES en el mes de Abril 2019.

ELABORÓ
Mtra. Zoila María García Cen

REVISÓ
Mtro. Rodrigo A. Morales Cámara

AUTORIZÓ
Dra. Ana pricila Sosa Ferreira


ANEXO FEP-01


DEPENDENCIA / ENTIDAD / ORGANISMO: UNIVERSIDAD DEL CARIBE
 UNIDAD RESPONSABLE: 1101- DESPACHO DE LA RECTORÍA
 PROGRAMA PRESUPUESTARIO: E103-EDUCACIÓN SUPERIOR

TRIMESTRE			
1	2	3	4

COMPONENTE (S)	A	B	C	(A+B-C)
	IMPORTE TRIMESTRAL SEGÚN PP	AMPLIACIONES EN EL TRIMESTRE	REDUCCIONES EN EL TRIMESTRE	PROGRAMADO AL TRIMESTRE (INCLUYENDO MODIFICACIONES)
Educación superior con calidad y pertinencia impartida	19,317,924.00	-	-	19,317,924.00
Programas Educativos Evaluables de calidad ofertados	3,533,648.00	-	-	3,533,648.00
Vinculación Interinstitucional realizada	206,900.00	-	-	206,900.00
TOTAL	23,058,472.00	-	-	23,058,472.00


 ELABORÓ
 Mtra. Zoila María García Cen


 REVISÓ
 Mtro. Rodrigo A. Morales Cámara


 AUTORIZÓ
 Dra. Ana pricila Sosa Ferreira


ANEXO FEP-01

DEPENDENCIA / ENTIDAD / ORGANISMO: UNIVERSIDAD DEL CARIBE
 UNIDAD RESPONSABLE: 1101- DESPACHO DE LA RECTORÍA
 PROGRAMA PRESUPUESTARIO: M001-GESTIÓN Y APOYO INSTITUCIONAL

TRIMESTRE			
1	2	3	4

COMPONENTE (S)	A	B	C	(A+B-C)
	IMPORTE TRIMESTRAL SEGÚN PP	AMPLIACIONES EN EL TRIMESTRE	REDUCCIONES EN EL TRIMESTRE	PROGRAMADO AL TRIMESTRE (INCLUYENDO MODIFICACIONES)
Actividades de facilitación (apoyo) desarrolladas para el cumplimiento de metas de las áreas sustantivas	1,348,427.00	-	-	1,348,427.00
TOTAL	1,348,427.00	-	-	1,348,427.00


 ELABORO
 Mtra. Zoila María García Cen


 REVISÓ
 Mtro. Rodrigo A. Morales Cámara


 AUTORIZÓ
 Dra. Ana pricila Sosa Ferreira


ANEXO FEP-01

DEPENDENCIA / ENTIDAD / ORGANISMO: UNIVERSIDAD DEL CARIBE
 UNIDAD RESPONSABLE: 1402-COORDINACIÓN ADMINISTRATIVA
 PROGRAMA PRESUPUESTARIO: E103-EDUCACIÓN SUPERIOR

TRIMESTRE			
1	2	3	4

COMPONENTE (S)	A	B	C	(A+B-C)
	IMPORTE TRIMESTRAL SEGÚN PP	AMPLIACIONES EN EL TRIMESTRE	REDUCCIONES EN EL TRIMESTRE	PROGRAMADO AL TRIMESTRE (INCLUYENDO MODIFICACIONES)
Programas Educativos Evaluables de calidad ofertados	365,869.00	-	-	365,869.00
Vinculación Interinstitucional realizada	275,988.00	-	-	275,988.00
TOTAL	641,857.00	-	-	641,857.00


 ELABORÓ
 Mtra. Zoila María García Cen


 REVISÓ
 Mtro. Rodrigo A. Morales Cámara


 AUTORIZÓ
 Dra. Ana pricila Sosa Ferreira



ANEXO FEP-01


DEPENDENCIA / ENTIDAD / ORGANISMO: UNIVERSIDAD DEL CARIBE
 UNIDAD RESPONSABLE: 1402-COORDINACIÓN ADMINISTRATIVA
 PROGRAMA PRESUPUESTARIO: M001-GESTIÓN Y APOYO INSTITUCIONAL

TRIMESTRE			
1	2	3	4

COMPONENTE (\$)	A	B	C	(A+B-C)
	IMPORTE TRIMESTRAL SEGÚN PP	AMPLIACIONES EN EL TRIMESTRE	REDUCCIONES EN EL TIMESTRE	PROGRAMADO AL TRIMESTRE (INCLUYENDO MODIFICACIONES)
Actividades de facilitación (apoyo) desarrolladas para el cumplimiento de metas de las áreas sustantivas	10,059,739.00	-	-	10,059,739.00
TOTAL	10,059,739.00	-	-	10,059,739.00



ELABORÓ
 Mtra. Zoila María García Cen



REVISÓ
 Mtro. Rodrigo A. Morales Cámara



AUTORIZÓ
 Dra. Ana pricila Sosa Ferreira



ANEXO FEP-01

DEPENDENCIA / ENTIDAD / ORGANISMO: UNIVERSIDAD DEL CARIBE
 UNIDAD RESPONSABLE: 2203 SECRETARÍA DE PLANEACIÓN Y DESARROLLO INSTITUCIONAL
 PROGRAMA PRESUPUESTARIO: E103-EDUCACIÓN SUPERIOR

TRIMESTRE			
1	2	3	4

COMPONENTE (S)	A	B	C	(A+B-C)
	IMPORTE TRIMESTRAL SEGÚN PP	AMPLIACIONES EN EL TRIMESTRE	REDUCCIONES EN EL TRIMESTRE	PROGRAMADO AL TRIMESTRE (INCLUYENDO MODIFICACIONES)
Educación superior con calidad y pertinencia impartida	122,707.00			122,707.00
Programas Educativos Evaluables de calidad ofertados	11,300.00	-	-	11,300.00
		-	-	-
TOTAL	134,007.00	-	-	134,007.00


 ELABORO

Mtra. Zoila María García Cen


 REVISÓ

Mtro. Rodrigo A. Morales Cámara



AUTORIZÓ

Dra. Ana pricila Sosa Ferreira


ANEXO FEP-01

DEPENDENCIA / ENTIDAD / ORGANISMO: UNIVERSIDAD DEL CARIBE
 UNIDAD RESPONSABLE: 2203-SECRETARÍA DE PLANEACIÓN Y DESARROLLO INSTITUCIONAL
 PROGRAMA PRESUPUESTARIO: M001-GESTIÓN Y APOYO INSTITUCIONAL

TRIMESTRE			
1	2	3	4

COMPONENTE (S)	A	B	C	(A+B-C)
	IMPORTE TRIMESTRAL SEGÚN PP	AMPLIACIONES EN EL TRIMESTRE	REDUCCIONES EN EL TRIMESTRE	PROGRAMADO AL TRIMESTRE (INCLUYENDO MODIFICACIONES)
Actividades de facilitación (apoyo) desarrolladas para el cumplimiento de metas de las áreas sustantivas	2,297,242.00	-	-	2,297,242.00
TOTAL	2,297,242.00	-	-	2,297,242.00


 ELABORÓ
 Mtra. Zoila María García Cen


 REVISÓ
 Mtro. Rodrigo A. Morales Cámara


 AUTORIZÓ
 Dra. Ana pricila Sosa Ferreira

ANEXO FEP-01

DEPENDENCIA / ENTIDAD / ORGANISMO: UNIVERSIDAD DEL CARIBE
 UNIDAD RESPONSABLE: 2204-SECRETARIA ACADÉMICA
 PROGRAMA PRESUPUESTARIO: E103-EDUCACIÓN SUPERIOR

TRIMESTRE			
1	2	3	4

COMPONENTE (S)	A	B	C	(A+B-C)
	IMPORTE TRIMESTRAL SEGÚN PP	AMPLIACIONES EN EL TRIMESTRE	REDUCCIONES EN EL TRIMESTRE	PROGRAMADO AL TRIMESTRE (INCLUYENDO MODIFICACIONES)
Educación superior con calidad y pertinencia impartida	2,074,632.00	-	-	2,074,632.00
Programas Educativos Evaluables de calidad ofertados	2,856,177.00	-	-	2,856,177.00
Vinculación Interinstitucional realizada	1,498,505.00	-	-	1,498,505.00
TOTAL	6,429,314.00	-	-	6,429,314.00

ELABORÓ

Mtra. Zoila María García Cen

REVISÓ

Mtro. Rodrigo A. Morales Cámara

AUTORIZÓ

Dra. Ana pricila Sos


ANEXO FEP-01


DEPENDENCIA / ENTIDAD / ORGANISMO: UNIVERSIDAD DEL CARIBE
 UNIDAD RESPONSABLE: 2204-SECRETARÍA ACADÉMICA
 PROGRAMA PRESUPUESTARIO: M001-GESTIÓN Y APOYO INSTITUCIONAL

TRIMESTRE			
1	2	3	4

COMPONENTE (S)	A	B	C	(A+B-C)
	IMPORTE TRIMESTRAL SEGÚN PP	AMPLIACIONES EN EL TRIMESTRE	REDUCCIONES EN EL TRIMESTRE	PROGRAMADO AL TRIMESTRE (INCLUYENDO MODIFICACIONES)
Actividades de facilitación (apoyo) desarrolladas para el cumplimiento de metas de las áreas sustantivas	351,368.00	-	-	351,368.00
TOTAL	351,368.00	-	-	351,368.00


 ELABORÓ
 Mtra. Zoila María García Cen


 REVISÓ
 Mtro. Rodrigo A. Morales Cámara


 AUTORIZÓ
 Dra. Ana pricila Sosa Ferreira



ANEXO FEP-02

DEPENDENCIA / ENTIDAD / ORGANISMO: UNIVERSIDAD DEL CARIBE
 PROGRAMA PRESUPUESTARIO: E103 EDUCACIÓN SUPERIOR
 COMPONENTE: EDUCACIÓN SUPERIOR CON CALIDAD Y PERTINENCIA IMPARTIDA


TRIMESTRE			
1	2	3	4

ORIGEN DE LOS RECURSOS: Apoyo Federal a Instituciones de Nivel Superior 2019,
 Fondo General de Participaciones e Ingresos Propios del Sector Paraestatal.

	A	B	C	(A+B-C)
CAPÍTULO	PRESUPUESTO ANUAL SEGÚN PP	AMPLIACIONES ACUMULADAS	REDUCCIONES ACUMULADAS	PRESUPUESTO ANUAL AUTORIZADO (INCLUYENDO MODIFICACIONES)
1000	38,382,513.00			38,382,513.00
2000	1,200,574.00			1,200,574.00
3000	26,336,279.00			26,336,279.00
4000	880,470.00			880,470.00
5000	43,650.00			43,650.00
TOTALES	66,843,486.00	-	-	66,843,486.00

	A	B	C	(A+B-C)
CAPÍTULO	PRESUPUESTO TRIMESTRAL SEGÚN PP	AMPLIACIONES TRIMESTRE	REDUCCIONES TRIMESTRE	PROGRAMADO AL TRIMESTRE (INCLUYENDO MODIFICACIONES)
1000	13,758,881.00			13,758,881.00
2000	631,868.00			631,868.00
3000	7,065,514.00			7,065,514.00
4000	25,000.00			25,000.00
5000	34,000.00			34,000.00
TOTALES	21,515,263.00	-	-	21,515,263.00


 ELABORÓ
 Mtra. Zoila María García Cen


 REVISÓ
 Mtro. Rodrigo A. Morales Cámara


 AUTORIZÓ
 Dra. Ana pricila Sosa Ferreira

ANEXO FEP-02

DEPENDENCIA / ENTIDAD / ORGANISMO: UNIVERSIDAD DEL CARIBE
 PROGRAMA PRESUPUESTARIO: E103 EDUCACIÓN SUPERIOR
 COMPONENTE: PROGRAMAS EDUCATIVOS EVALUABLES DE CALIDAD OFERTADOS

TRIMESTRE			
1	2	3	4

ORIGEN DE LOS RECURSOS: Apoyo Federal a Instituciones de Nivel Superior 2019,
 Fondo General de Participaciones e Ingresos Propios del Sector Paraestatal.

	A	B	C	(A+B-C)
CAPÍTULO	PRESUPUESTO ANUAL SEGÚN PP	AMPLIACIONES ACUMULADAS	REDUCCIONES ACUMULADAS	PRESUPUESTO ANUAL AUTORIZADO (INCLUYENDO MODIFICACIONES)
1000	6,712,675.00			6,712,675.00
2000	2,220,698.00			2,220,698.00
3000	8,170,638.00			8,170,638.00
4000	57,800.00			57,800.00
5000	1,258,488.00			1,258,488.00
TOTALES	18,420,299.00	-	-	18,420,299.00

	A	B	C	(A+B-C)
CAPÍTULO	PRESUPUESTO TRIMESTRAL SEGÚN PP	AMPLIACIONES TRIMESTRE	REDUCCIONES TRIMESTRE	PROGRAMADO AL TRIMESTRE (INCLUYENDO MODIFICACIONES)
1000	2,710,663.00			2,710,663.00
2000	1,046,908.00			1,046,908.00
3000	1,804,935.00			1,804,935.00
4000	25,000.00			25,000.00
5000	1,179,488.00			1,179,488.00
TOTALES	6,766,994.00	-	-	6,766,994.00


 ELABORÓ
 Mtra. Zoila María García Cen


 REVISÓ
 Mtro. Rodrigo A. Morales Cámara


 AUTORIZÓ
 Dra. Ana pricila Sosa Ferreira



ANEXO FEP-02

DEPENDENCIA / ENTIDAD / ORGANISMO: UNIVERSIDAD DEL CARIBE
 PROGRAMA PRESUPUESTARIO: E103 EDUCACIÓN SUPERIOR
 COMPONENTE: VINCULACIÓN INTERINSTITUCIONAL REALIZADA


TRIMESTRE			
1	2	3	4

ORIGEN DE LOS RECURSOS: Apoyo Federal a Instituciones de Nivel Superior 2019,
 Fondo General de Participaciones e Ingresos Propios del Sector Paraestatal.

	A	B	C	(A+B-C)
CAPÍTULO	PRESUPUESTO ANUAL SEGÚN PP	AMPLIACIONES ACUMULADAS	REDUCCIONES ACUMULADAS	PRESUPUESTO ANUAL AUTORIZADO (INCLUYENDO MODIFICACIONES)
1000	2,553,415.00			2,553,415.00
2000	300,762.00			300,762.00
3000	3,418,362.00			3,418,362.00
4000	596,000.00			596,000.00
5000	-			-
TOTALES	6,868,539.00	-	-	6,868,539.00

	A	B	C	(A+B-C)
CAPÍTULO	PRESUPUESTO TRIMESTRAL SEGÚN PP	AMPLIACIONES TRIMESTRE	REDUCCIONES TRIMESTRE	PROGRAMADO AL TRIMESTRE (INCLUYENDO MODIFICACIONES)
1000	1,021,726.00			1,021,726.00
2000	78,250.00			78,250.00
3000	974,167.00			974,167.00
4000	87,250.00			87,250.00
5000	-			-
TOTALES	2,161,393.00	-	-	2,161,393.00


 ELABORÓ
 Mtra. Zoila María García Cen


 REVISÓ
 Mtro. Rodrigo A. Morales Cámara


 AUTORIZÓ
 Dra. Ana pricila Sosa Ferreira

ANEXO FEP-02

DEPENDENCIA / ENTIDAD / ORGANISMO: UNIVERSIDAD DEL CARIBE

PROGRAMA PRESUPUESTARIO: E103 EDUCACIÓN SUPERIOR

COMPONENTE: ACTIVIDADES DE FACILITACIÓN (APOYO) DESARROLLADAS PARA EL CUMPLIMIENTO DE METAS DE LAS ÁREAS SUSTANTIVAS


TRIMESTRE			
1	2	3	4

ORIGEN DE LOS RECURSOS: Apoyo Federal a Instituciones de Nivel Superior 2019,
Fondo General de Participaciones e Ingresos Propios del Sector Paraestatal.

	A	B	C	(A+B-C)
CAPÍTULO	PRESUPUESTO ANUAL SEGÚN PP	AMPLIACIONES ACUMULADAS	REDUCCIONES ACUMULADAS	PRESUPUESTO ANUAL AUTORIZADO (INCLUYENDO MODIFICACIONES)
1000	13,140,121.00			13,140,121.00
2000	3,855,938.00			3,855,938.00
3000	30,970,708.00			30,970,708.00
4000	72,630.00			72,630.00
5000	380,433.00			380,433.00
TOTALES	48,419,830.00	-	-	48,419,830.00

	A	B	C	(A+B-C)
CAPÍTULO	PRESUPUESTO TRIMESTRAL SEGÚN PP	AMPLIACIONES TRIMESTRE	REDUCCIONES TRIMESTRE	PROGRAMADO AL TRIMESTRE (INCLUYENDO MODIFICACIONES)
1000	5,289,969.00			5,289,969.00
2000	945,204.00			945,204.00
3000	7,582,440.00			7,582,440.00
4000	72,630.00			72,630.00
5000	166,533.00			166,533.00
TOTALES	14,056,776.00	-	-	14,056,776.00


ELABORÓ
Mtra. Zoila María García Cen


REVISÓ
Mtro. Rodrigo A. Morales Cámara


AUTORIZÓ
Dra. Ana pricila Sosa Ferreira