

Sistema de Integración Programática y Presupuestal (SIPPRES) 2024

Formato Evaluatorio Programático-FESIPPRES-01

Indicadores

Segundo Trimestre

10 de julio de 2024



INSTITUCIÓN: 1312 - Universidad del Caribe

OFICIO No.: UCA/REC/218/2024

ASUNTO: Oficio de Conclusión de Captura en Avance Trimestral.

LIC. ÁNGEL SERVANDO CANTO AKÉ
SUBSECRETARIO DE POLÍTICA HACENDARIA Y CONTROL PRESUPUESTAL

PRESENTE

En atención a lo establecido en el Artículo 68 de la Ley de Presupuesto y Gasto Público del Estado de Quintana Roo, que indica claramente que las entidades y dependencias pertenecientes al Ejecutivo del Estado, deben reportar a la Secretaría de Finanzas y Planeación el avance físico y financiero de los programas, de las metas realizadas, así como de cualquier información importante que de ellos emanan, notifico a Usted que la Institución denominada:

Universidad del Caribe

ha dado por concluida la captura del Avance en Indicadores y Personas Beneficiarias correspondiente al Trimestre 02 del Módulo de Seguimiento Programático 2024, por lo que atentamente le solicito tenga a bien dar por presentado este Oficio de Conclusión con fecha:

Martes 9 de Julio de 2024

Sin otro particular, agradezco de antemano su atención.

CONSTRUCTOR DE PROGRAMAS DE LA:

Universidad del Caribe

NOMBRE: Marisol Vanegas Pérez

FIRMA:

03





SEFIPLAN

SECRETARÍA
DE FINANZAS
Y PLANEACIÓN

- C.c.p. Lic. Lilia Veronica Elizalde Artega. -Contralora Interna. UNICARIBE. Mtro. Rodrigo A. Morales Cámara. -Secretaría de Planeación y Desarrollo Institucional. UNICARIBE. Lic. Maria Samira Thome Alcocer. -Encargada del Despacho de Coordinación Administrativa. UNICARIBE. Lic. Elizabeth Aranda García. -Jefa del Departamento de Control y Evaluación. UNICARIBE.
- C.c.p. M. en E. ISLA DEL CARMEN INTERIÁN RAMÍREZ.- Coordinadora General de Planeación y Contraloría Social de la Secretaría de la Contraloría. Expediente.



INDICADORES

TRIMESTRE			
1	2	3	4

FECHA
10/07/2024

INSTITUCIÓN: 2112112312 - Universidad del Caribe
PROGRAMA PRESUPUESTARIO: E011 - Educación Superior
UNIDAD RESPONSABLE: 1312-1101 - Despacho de la Rectoría de la Universidad del Caribe
FIN: F - Contribuir a incrementar el ingreso, permanencia y egreso de las y los jóvenes en la educación superior mediante generar condiciones que propicien la atención de la población quintanarroense en los diferentes servicios y modalidades educativas y de capacitación

IDENTIFICACIÓN DEL INDICADOR	
Indicador	PED0213 - Tasa de abandono escolar de educación superior

VARIABLES			
NUMERADOR	(((Matricula inicial de superior en el ciclo escolar t – Alumnos egresados de superior en el ciclo escolar t) – (Matricula inicial de superior en el ciclo escolar t+1 – Alumnos de nuevo ingreso a primero de superior en el ciclo escolar t+1)))	Unidad de Medida del Numerador	121 - Estudiante
DENOMINADOR	Matricula inicial de superior en el ciclo escolar t)	Unidad de Medida del Denominador	121 - Estudiante

METAS											
Linea Base	Año Meta	Meta Programada en el Año	Tipo de Meta	Comportamiento del Indicador hacia la Meta	Tipo de Método	Semaforización					
						Verde		Amarillo		Rojo	
Año: 2022	2024	12.390	ACUMULATIVA	DESCENDENTE	PORCENTAJE	11.774	13.014	13.014	13.634	11.774	13.634
Valor: 12.840											

Variable	Calendario Programado												
	Enero	Febrero	Marzo	Abril	Mayo	Junio	Julio	Agosto	Septiembre	Octubre	Noviembre	Diciembre	Total
NUMERADOR	0.000	0.000	0.000	0.000	0.000	0.000	0.000	0.000	0.000	0.000	0.000	6,398.000	6,398.000
DENOMINADOR	1.000	1.000	1.000	1.000	1.000	1.000	1.000	1.000	1.000	1.000	1.000	51,621.000	51,621.000

Rodrigo A. Morales Cámara
Secretario de Planeación y Desarrollo Institucional

Elaboró

Rodrigo A. Morales Cámara
Secretario de Planeación y Desarrollo Institucional

Revisó

Marisol Vanegas Perez

Rectora

Autorizó

INDICADORES

TRIMESTRE			
1	2	3	4

FECHA
10/07/2024

Variable	Calendario Modificado												Total
	Enero	Febrero	Marzo	Abril	Mayo	Junio	Julio	Agosto	Septiembre	Octubre	Noviembre	Diciembre	
NUMERADOR	0.000	0.000	0.000	0.000	0.000	0.000	0.000	0.000	0.000	0.000	0.000	0.000	6,398.000
DENOMINADOR	1.000	1.000	1.000	1.000	1.000	1.000	1.000	1.000	1.000	1.000	1.000	1.000	51,621.000

Variable	Calendario Ejecutado												Total
	Enero	Febrero	Marzo	Abril	Mayo	Junio	Julio	Agosto	Septiembre	Octubre	Noviembre	Diciembre	
NUMERADOR	0.000	0.000	0.000	0.000	0.000	0.000	0.000	0.000	0.000	0.000	0.000	0.000	0.000
DENOMINADOR	0.000	0.000	0.000	0.000	0.000	0.000	0.000	0.000	0.000	0.000	0.000	0.000	0.000

AVANCES PROGRAMÁTICOS								VARIACIÓN	
Trimestral			Acumulado					Trimestral	
Modificado	Ejecutado	Nivel de Cumplimiento	Modificado		Ejecutado		Nivel de Cumplimiento	Numerador	Denominador
abs	abs	%	abs	%	abs	%	%	%	%
0.000	0.000	0.000	0.000	0.000	0.000	0.000	0.000	0.000	0.000
Observaciones									

RESULTADOS		
Meta Anual Equivalente	Color del Semáforo	Observaciones
0.000	SIN META	

Rodrigo A. Morales Cámara
Secretario de Planeación y Desarrollo Institucional

Elaboró

Rodrigo A. Morales Cámara
Secretario de Planeación y Desarrollo Institucional

Revisó

Marisol Vanegas Perez
Rectora

Autorizó

INDICADORES

TRIMESTRE			
1	2	3	4

FECHA
10/07/2024

INSTITUCIÓN: 2112112312 - Universidad del Caribe

PROGRAMA PRESUPUESTARIO: E011 - Educación Superior

UNIDAD RESPONSABLE: 1312-2204 - Secretaría Académica

FIN: F - Contribuir a incrementar el ingreso, permanencia y egreso de las y los jóvenes en la educación superior mediante generar condiciones que propicien la atención de la población quintanarroense en los diferentes servicios y modalidades educativas y de capacitación

IDENTIFICACIÓN DEL INDICADOR	
Indicador	PED0214 - Tasa bruta de cobertura de la matrícula total

VARIABLES			
NUMERADOR	Total de alumnos matriculados en los niveles o tipos educativos al inicio del ciclo escolar t	Unidad de Medida del Numerador	121 - Estudiante
DENOMINADOR	Población a mitad de año t en edad normativa o típica para cursar los niveles o tipos educativos	Unidad de Medida del Denominador	121 - Estudiante

METAS											
Linea Base	Año Meta	Meta Programada	Tipo de Meta	Comportamiento del Indicador hacia la Meta	Tipo de Método	Semaforización					
Año: 2022	2024	en el Año	en el Año	en el Año	en el Año	Verde	Amarillo	Rojo			
Valor: 63.140	63.140	64.340	ACUMULATIVA	ASCENDENTE	PORCENTAJE	61.122	67.556	57.905	61.121	57.905	67.557

Variable	Calendario Programado													
	Enero	Febrero	Marzo	Abril	Mayo	Junio	Julio	Agosto	Septiembre	Octubre	Noviembre	Diciembre	Total	
NUMERADOR	0.000	0.000	0.000	0.000	0.000	0.000	0.000	0.000	0.000	0.000	0.000	0.000	487,225.000	487,225.000
DENOMINADOR	1.000	1.000	1.000	1.000	1.000	1.000	1.000	1.000	1.000	1.000	1.000	1.000	757,277.000	757,277.000

Rodrigo Leonardo Guillén Bretón
Secretario Académico

Rodrigo A. Morales Cámara
Secretario de Planeación y Desarrollo Institucional

Marisol Vanegas Pérez
Rectora

Elaboró

Revisó

Autorizó

INDICADORES

TRIMESTRE			
1	2	3	4

FECHA
10/07/2024

Variable	Calendario Modificado												Total	
	Enero	Febrero	Marzo	Abril	Mayo	Junio	Julio	Agosto	Septiembre	Octubre	Noviembre	Diciembre		
NUMERADOR	0.000	0.000	0.000	0.000	0.000	0.000	0.000	0.000	0.000	0.000	0.000	0.000	487,225.000	487,225.000
DENOMINADOR	1.000	1.000	1.000	1.000	1.000	1.000	1.000	1.000	1.000	1.000	1.000	1.000	757,277.000	757,277.000

Variable	Calendario Ejecutado												Total	
	Enero	Febrero	Marzo	Abril	Mayo	Junio	Julio	Agosto	Septiembre	Octubre	Noviembre	Diciembre		
NUMERADOR	0.000	0.000	0.000	0.000	0.000	0.000	0.000	0.000	0.000	0.000	0.000	0.000	0.000	0.000
DENOMINADOR	0.000	0.000	0.000	0.000	0.000	0.000	0.000	0.000	0.000	0.000	0.000	0.000	0.000	0.000

AVANCES PROGRAMÁTICOS								VARIACIÓN	
Trimestral			Acumulado					Trimestral	
Modificado	Ejecutado	Nivel de Cumplimiento	Modificado		Ejecutado		Nivel de Cumplimiento	Numerador	Denominador
abs	abs	%	abs	%	abs	%	%	%	%
0.000	0.000	0.000	0.000	0.000	0.000	0.000	0.000	0.000	0.000
Observaciones									

RESULTADOS		
Meta Anual Equivalente	Color del Semáforo	Observaciones
0.000	SIN META	

Rodrigo Leonardo Guillén Bretón
Secretario Académico

Rodrigo A. Morales Cámara
Secretario de Planeación y Desarrollo Institucional

Marisol Vanegas Pérez

Rectora

Elaboró

Revisó

Autorizó

INDICADORES

TRIMESTRE			
1	2	3	4

FECHA
10/07/2024

INSTITUCIÓN: 2112112312 - Universidad del Caribe
PROGRAMA PRESUPUESTARIO: E011 - Educación Superior
UNIDAD RESPONSABLE: 1312-1101 - Despacho de la Rectoría de la Universidad del Caribe
PROPÓSITO: F.P - Los estudiantes del nivel superior ingresan y concluyen sus estudios con equidad, inclusión, excelencia y mayor bienestar en los centros educativos con ambientes dignos.

IDENTIFICACIÓN DEL INDICADOR	
Indicador	02010I3 - Tasa de variación de educación superior

VARIABLES			
NUMERADOR	Total de alumnos matriculados en educación básica al inicio del ciclo escolar t	Unidad de Medida del Numerador	121 - Estudiante
DENOMINADOR	Total de alumnos matriculados en educación superior al inicio del ciclo escolar t-1	Unidad de Medida del Denominador	121 - Estudiante

METAS												
Año:	Linea Base	Año Meta	Meta Programada en el Año	Tipo de Meta	Comportamiento del Indicador hacia la Meta	Tipo de Método	Semaforización					
							Verde		Amarillo		Rojo	
Valor:	0.900	2024	0.680	ACUMULATIVA	ASCENDENTE	TASA DE VARIACION	0.641	0.709	0.608	0.641	0.608	0.709

Variable	Calendario Programado												
	Enero	Febrero	Marzo	Abril	Mayo	Junio	Julio	Agosto	Septiembre	Octubre	Noviembre	Diciembre	Total
NUMERADOR	0.000	0.000	0.000	0.000	0.000	0.000	0.000	0.000	0.000	0.000	0.000	55.478	55.478
DENOMINADOR	1.000	1.000	1.000	1.000	1.000	1.000	1.000	1.000	1.000	1.000	1.000	55.106	55.106

Rodrigo A. Morales Cámara
 Secretario de Planeación y Desarrollo Institucional

Rodrigo A. Morales Cámara
 Secretario de Planeación y Desarrollo Institucional

Marisol Vanegas Pérez

Rectora

Autorizó

Elaboró

Revisó

INDICADORES

TRIMESTRE			
1	2	3	4

FECHA
10/07/2024

Variable	Calendario Modificado												Total	
	Enero	Febrero	Marzo	Abril	Mayo	Junio	Julio	Agosto	Septiembre	Octubre	Noviembre	Diciembre		
NUMERADOR	0.000	0.000	0.000	0.000	0.000	0.000	0.000	0.000	0.000	0.000	0.000	0.000	55.478	55.478
DENOMINADOR	1.000	1.000	1.000	1.000	1.000	1.000	1.000	1.000	1.000	1.000	1.000	1.000	55.106	55.106

Variable	Calendario Ejecutado												Total	
	Enero	Febrero	Marzo	Abril	Mayo	Junio	Julio	Agosto	Septiembre	Octubre	Noviembre	Diciembre		
NUMERADOR	0.000	0.000	0.000	0.000	0.000	0.000	0.000	0.000	0.000	0.000	0.000	0.000	0.000	0.000
DENOMINADOR	0.000	0.000	0.000	0.000	0.000	0.000	0.000	0.000	0.000	0.000	0.000	0.000	0.000	0.000

AVANCES PROGRAMÁTICOS									VARIACIÓN	
Trimestral			Acumulado						Trimestral	
Modificado	Ejecutado	Nivel de Cumplimiento	Modificado		Ejecutado		Nivel de Cumplimiento	Numerador	Denominador	
abs	abs	%	abs	%	abs	%	%	%	%	
0.000	0.000	0.000	0.000	0.000	0.000	0.000	0.000	0.000	0.000	
									Observaciones	

RESULTADOS		
Meta Anual Equivalente	Color del Semáforo	Observaciones
0.000	SIN META	

Rodrigo A. Morales Cámara
 Secretario de Planeación y Desarrollo Institucional

Rodrigo A. Morales Cámara
 Secretario de Planeación y Desarrollo Institucional

Marisol Vanegas Pérez

Rectora

Elaboró

Revisó

Autorizó

TRIMESTRE			
1	2	3	4

FECHA
10/07/2024

INSTITUCIÓN: 2112112312 - Universidad del Caribe
PROGRAMA PRESUPUESTARIO: E011 - Educación Superior
UNIDAD RESPONSABLE: 1312-1101 - Despacho de la Rectoría de la Universidad del Caribe
PROPÓSITO: F.P - Los estudiantes del nivel superior ingresan y concluyen sus estudios con equidad, inclusión, excelencia y mayor bienestar en los centros educativos con ambientes dignos.

IDENTIFICACIÓN DEL INDICADOR	
Indicador	02010I7 - Tasa de egreso acumulada

VARIABLES			
NUMERADOR	Sumatoria de Estudiantes Egresados de la generación N	Unidad de Medida del Numerador	121 - Estudiante
DENOMINADOR	Matrícula inicial de la generación N	Unidad de Medida del Denominador	121 - Estudiante

METAS												
Linea Base		Año Meta	Meta Programada	Tipo de Meta	Comportamiento del Indicador hacia la Meta	Tipo de Método	SemafORIZACIÓN					
Año:	2022		en el Año				Verde		Amarillo		Rojo	
Valor:	61.060	2024	5,321.000	ACUMULATIVA	ASCENDENTE	PORCENTAJE	20.610	22.780	19.526	20.610	19.525	22.780

Variable	Calendario Programado												
	Enero	Febrero	Marzo	Abril	Mayo	Junio	Julio	Agosto	Septiembre	Octubre	Noviembre	Diciembre	Total
NUMERADOR	0.000	0.000	0.000	0.000	0.000	0.000	0.000	11,285.000	0.000	0.000	0.000	0.000	11,285.000
DENOMINADOR	1.000	1.000	1.000	1.000	1.000	1.000	1.000	52,016.000	1.000	1.000	1.000	1.000	52,016.000

Variable	Calendario Modificado												
	Enero	Febrero	Marzo	Abril	Mayo	Junio	Julio	Agosto	Septiembre	Octubre	Noviembre	Diciembre	Total
NUMERADOR	0.000	0.000	0.000	0.000	0.000	0.000	0.000	11,285.000	0.000	0.000	0.000	0.000	11,285.000

Rodrigo A. Morales Cámara
 Secretario de Planeación y Desarrollo Institucional

Rodrigo A. Morales Cámara
 Secretario de Planeación y Desarrollo Institucional

Marisol Vanegas Pérez
 Marisol Vanegas Pérez
 Rectora

Elaboró

Revisó

Autorizó

INDICADORES

TRIMESTRE			
1	2	3	4

FECHA
10/07/2024

Variable	Calendario Modificado												
	Enero	Febrero	Marzo	Abril	Mayo	Junio	Julio	Agosto	Septiembre	Octubre	Noviembre	Diciembre	Total
DENOMINADOR	1.000	1.000	1.000	1.000	1.000	1.000	1.000	52,016.000	1.000	1.000	1.000	1.000	52,016.000

Variable	Calendario Ejecutado												
	Enero	Febrero	Marzo	Abril	Mayo	Junio	Julio	Agosto	Septiembre	Octubre	Noviembre	Diciembre	Total
NUMERADOR	0.000	0.000	0.000	0.000	0.000	0.000	0.000	0.000	0.000	0.000	0.000	0.000	0.000
DENOMINADOR	0.000	0.000	0.000	0.000	0.000	0.000	0.000	0.000	0.000	0.000	0.000	0.000	0.000

AVANCES PROGRAMÁTICOS								VARIACIÓN	
Trimestral			Acumulado					Trimestral	
Modificado	Ejecutado	Nivel de Cumplimiento	Modificado		Ejecutado		Nivel de Cumplimiento	Numerador	Denominador
abs	abs	%	abs	%	abs	%	%	%	%
0.000	0.000	0.000	0.000	0.000	0.000	0.000	0.000	0.000	0.000
Observaciones									

RESULTADOS		
Meta Anual Equivalente	Color del Semáforo	Observaciones
0.000	SIN META	

Rodrigo A. Morales Cámara
Secretario de Planeación y Desarrollo Institucional

Rodrigo A. Morales Cámara
Secretario de Planeación y Desarrollo Institucional

Marisol Vanegas Pérez
Rectora

Elaboró

Revisó

Autorizó

TRIMESTRE			
1	2	3	4

FECHA
10/07/2024

INSTITUCIÓN: 2112112312 - Universidad del Caribe
PROGRAMA PRESUPUESTARIO: E011 - Educación Superior
UNIDAD RESPONSABLE: 1312-1101 - Despacho de la Rectoría de la Universidad del Caribe
COMPONENTE: F.P.C01 - Estudiante incorporado en programas educativos de nivel superior

IDENTIFICACIÓN DEL INDICADOR	
Indicador	C01I01 - Tasa de variación de la matrícula de nuevo ingreso

VARIABLES			
NUMERADOR	Estudiantes de nuevo ingreso en el año N	Unidad de Medida del Numerador	121 - Estudiante
DENOMINADOR	Estudiantes de nuevo ingreso en el año N-1	Unidad de Medida del Denominador	121 - Estudiante

METAS												
Linea Base		Año Meta	Meta Programada	Tipo de Meta	Comportamiento del Indicador hacia la Meta	Tipo de Método	SemafORIZACIÓN					
Año:	2023		en el Año				Verde	Amarillo	Rojo			
Valor:	11.086	2024	18.448	ACUMULATIVA	ASCENDENTE	TASA DE VARIACION	17.525	19.370	16.603	17.525	16.603	19.370

Variable	Calendario Programado												
	Enero	Febrero	Marzo	Abril	Mayo	Junio	Julio	Agosto	Septiembre	Octubre	Noviembre	Diciembre	Total
NUMERADOR	0.000	0.000	0.000	0.000	0.000	0.000	0.000	1,175.000	0.000	0.000	0.000	0.000	1,175.000
DENOMINADOR	1.000	1.000	1.000	1.000	1.000	1.000	1.000	992.000	1.000	1.000	1.000	1.000	992.000


 Rodrigo A. Morales Cámara
 Secretario de Planeación y Desarrollo Institucional


 Rodrigo A. Morales Cámara
 Secretario de Planeación y Desarrollo Institucional


 Marisol Vanegas Pérez
 Rectora

Elaboró

Revisó

Autorizó



GOBIERNO DEL ESTADO DE QUINTANA ROO
 FORMATO EVALUATORIO PROGRAMÁTICO DEL SIPPRES FESIPPRES-01

INDICADORES

TRIMESTRE			
1	2	3	4

FECHA
10/07/2024

Variable	Calendario Modificado												
	Enero	Febrero	Marzo	Abril	Mayo	Junio	Julio	Agosto	Septiembre	Octubre	Noviembre	Diciembre	Total
NUMERADOR	0.000	0.000	0.000	0.000	0.000	0.000	0.000	1,175.000	0.000	0.000	0.000	0.000	1,175.000
DENOMINADOR	1.000	1.000	1.000	1.000	1.000	1.000	1.000	992.000	1.000	1.000	1.000	1.000	992.000

Variable	Calendario Ejecutado												
	Enero	Febrero	Marzo	Abril	Mayo	Junio	Julio	Agosto	Septiembre	Octubre	Noviembre	Diciembre	Total
NUMERADOR	0.000	0.000	0.000	0.000	0.000	0.000	0.000	0.000	0.000	0.000	0.000	0.000	0.000
DENOMINADOR	0.000	0.000	0.000	0.000	0.000	0.000	0.000	0.000	0.000	0.000	0.000	0.000	0.000

AVANCES PROGRAMÁTICOS								VARIACIÓN	
Trimestral			Acumulado					Trimestral	
Modificado	Ejecutado	Nivel de Cumplimiento	Modificado		Ejecutado		Nivel de Cumplimiento	Numerador	Denominador
abs	abs	%	abs	%	abs	%	%	%	%
0.000	0.000	0.000	0.000	0.000	0.000	0.000	0.000	0.000	0.000
								Observaciones	

RESULTADOS		
Meta Anual Equivalente	Color del Semáforo	Observaciones
0.000	SIN META	

Rodrigo A. Morales Cámara
 Secretario de Planeación y Desarrollo Institucional

Rodrigo A. Morales Cámara
 Secretario de Planeación y Desarrollo Institucional

Marisol Vanegas Pérez

Rectora

Elaboró

Revisó

Autorizó

TRIMESTRE			
1	2	3	4

FECHA
10/07/2024

INSTITUCIÓN: 2112112312 - Universidad del Caribe
PROGRAMA PRESUPUESTARIO: E011 - Educación Superior
UNIDAD RESPONSABLE: 1312-1101 - Despacho de la Rectoría de la Universidad del Caribe
ACTIVIDAD: F.P.C01.A01 - Diversificación de las modalidades y oferta educativas

IDENTIFICACIÓN DEL INDICADOR	
Indicador	C01A01 - Porcentaje de estudiantes atendidos en programas educativos de licenciatura ofertados en modalidad mixta y/o a distancia con respecto a la matrícula de nuevo ingreso

VARIABLES			
NUMERADOR	Numero de estudiantes inscritos en programas educativos de modalidad mixta y/o a distancia en el año N	Unidad de Medida del Numerador	121 - Estudiante
DENOMINADOR	Matrícula total de nuevo ingreso del año N	Unidad de Medida del Denominador	121 - Estudiante

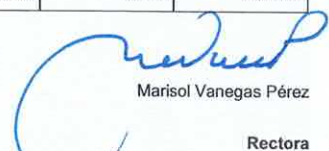
METAS												
Linea Base		Año Meta	Meta Programada	Tipo de	Comportamiento del	Tipo de	SemafORIZACIÓN					
Año:	2023		en el Año	Meta	Indicador hacia la Meta	Método	Verde		Amarillo		Rojo	
Valor:	7.700	2024	7.794	ACUMULATIVA	ASCENDENTE	PORCENTAJE	7.405	8.184	7.015	7.404	7.015	8.184

Variable	Calendario Programado												
	Enero	Febrero	Marzo	Abril	Mayo	Junio	Julio	Agosto	Septiembre	Octubre	Noviembre	Diciembre	Total
NUMERADOR	0.000	0.000	0.000	0.000	0.000	0.000	0.000	0.000	100.000	0.000	0.000	0.000	100.000
DENOMINADOR	1.000	1.000	1.000	1.000	1.000	1.000	1.000	1.000	1,283.000	1.000	1.000	1.000	1,283.000

Variable	Calendario Modificado												
	Enero	Febrero	Marzo	Abril	Mayo	Junio	Julio	Agosto	Septiembre	Octubre	Noviembre	Diciembre	Total
NUMERADOR	0.000	0.000	0.000	0.000	0.000	0.000	0.000	0.000	100.000	0.000	0.000	0.000	100.000

Rodrigo A. Morales Cámara
 Secretario de Planeación y Desarrollo Institucional


Rodrigo A. Morales Cámara
 Secretario de Planeación y Desarrollo Institucional


 Marisol Vanegas Pérez
 Rectora

Elaboró

Revisó

Autorizó



INDICADORES

TRIMESTRE			
1	2	3	4

FECHA
10/07/2024

Variable	Calendario Modificado												
	Enero	Febrero	Marzo	Abril	Mayo	Junio	Julio	Agosto	Septiembre	Octubre	Noviembre	Diciembre	Total
DENOMINADOR	1.000	1.000	1.000	1.000	1.000	1.000	1.000	1.000	1.283.000	1.000	1.000	1.000	1.283.000

Variable	Calendario Ejecutado												
	Enero	Febrero	Marzo	Abril	Mayo	Junio	Julio	Agosto	Septiembre	Octubre	Noviembre	Diciembre	Total
NUMERADOR	0.000	0.000	0.000	0.000	0.000	0.000	0.000	0.000	0.000	0.000	0.000	0.000	0.000
DENOMINADOR	0.000	0.000	0.000	0.000	0.000	0.000	0.000	0.000	0.000	0.000	0.000	0.000	0.000

AVANCES PROGRAMÁTICOS								VARIACIÓN	
Trimestral			Acumulado					Trimestral	
Modificado	Ejecutado	Nivel de Cumplimiento	Modificado		Ejecutado		Nivel de Cumplimiento	Numerador	Denominador
abs	abs	%	abs	%	abs	%	%	%	%
0.000	0.000	0.000	0.000	0.000	0.000	0.000	0.000	0.000	0.000
								Observaciones	

RESULTADOS		
Meta Anual Equivalente	Color del Semáforo	Observaciones
0.000	SIN META	

Rodrigo A. Morales Cámara
Secretario de Planeación y Desarrollo Institucional

Rodrigo A. Morales Cámara
Secretario de Planeación y Desarrollo Institucional

Marisol Vanegas Pérez
Rectora

Elaboró

Revisó

Autorizó

INDICADORES

TRIMESTRE			
1	2	3	4

FECHA
10/07/2024

INSTITUCIÓN: 2112112312 - Universidad del Caribe
 PROGRAMA PRESUPUESTARIO: E011 - Educación Superior
 UNIDAD RESPONSABLE: 1312-2205 - Secretaría de Extensión y Vinculación
 ACTIVIDAD: F.P.C01.A02 - Incremento de aspirantes admitidos

IDENTIFICACIÓN DEL INDICADOR	
Indicador	C01A02 - Tasa de variación de aspirantes admitidos

VARIABLES			
NUMERADOR	Numero de aspirantes admitidos en el año N	Unidad de Medida del Numerador	121 - Estudiante
DENOMINADOR	Número de aspirantes admitidos en el año N-1	Unidad de Medida del Denominador	121 - Estudiante

METAS												
Linea Base		Año Meta	Meta Programada	Tipo de Meta	Comportamiento del Indicador hacia la Meta	Tipo de Método	Semafización					
Año:	2023		en el Año				Verde		Amarillo		Rojo	
Valor:	19.680	2024	4.402	ACUMULATIVA PARCIAL (NUMERADOR)	ASCENDENTE	TASA DE VARIACION	4.182	4.622	3.962	4.182	3.962	4.622

Variable	Calendario Programado												
	Enero	Febrero	Marzo	Abril	Mayo	Junio	Julio	Agosto	Septiembre	Octubre	Noviembre	Diciembre	Total
NUMERADOR	0.000	0.000	0.000	0.000	0.000	0.000	0.000	1,411.000	0.000	0.000	0.000	0.000	1,411.000
DENOMINADOR	1.000	1.000	1.000	1.000	1.000	1.000	1.000	1,204.000	1.000	1.000	1.000	1.000	1,204.000

Guillermina Pech Pech
 Encargada del Despacho de la Secretaria de Vinculación y Extensión

Rodrigo A. Morales Cámara
 Secretario de Planeación y Desarrollo Institucional

Marisol Vanegas Pérez
 Rectora

Elaboró

Revisó

Autorizó

INDICADORES

TRIMESTRE			
1	2	3	4

FECHA
10/07/2024

Variable	Calendario Modificado												
	Enero	Febrero	Marzo	Abril	Mayo	Junio	Julio	Agosto	Septiembre	Octubre	Noviembre	Diciembre	Total
NUMERADOR	0.000	0.000	0.000	0.000	0.000	1,070.000	147.000	40.000	0.000	0.000	0.000	0.000	1,257.000
DENOMINADOR	1.000	1.000	1.000	1.000	1.000	1,204.000	1,204.000	1,204.000	1.000	1.000	1.000	1.000	1,204.000

Variable	Calendario Ejecutado												
	Enero	Febrero	Marzo	Abril	Mayo	Junio	Julio	Agosto	Septiembre	Octubre	Noviembre	Diciembre	Total
NUMERADOR	0.000	0.000	0.000	0.000	0.000	1,064.000	0.000	0.000	0.000	0.000	0.000	0.000	1,064.000
DENOMINADOR	1.000	1.000	1.000	1.000	1.000	1,204.000	1.000	1.000	1.000	1.000	1.000	1.000	1,204.000

AVANCES PROGRAMÁTICOS								VARIACIÓN	
Trimestral			Acumulado					Trimestral	
Modificado	Ejecutado	Nivel de Cumplimiento	Modificado		Ejecutado		Nivel de Cumplimiento	Numerador	Denominador
abs	abs	%	abs	%	abs	%	%	%	%
-11.130	-11.628	95.714	-11.130	-252.830	-11.628	-264.151	95.714	-0.561	0.000
Observaciones									
La variación se debe al número de aspirantes que acreditó el examen EXANI II del CENEVAL y la prueba psicométrica, requisitos para ser admitido.									

RESULTADOS		
Meta Anual Equivalente	Color del Semáforo	Observaciones
4.213	VERDE	Se programaron 1,070 aspirantes admitidos, sin embargo, fueron admitidos 1,064 aspirantes; en el siguiente trimestre se reportarán los admitidos del segundo y tercer examen

Guillermina Pech Pech
 Encargada del Despacho de la Secretaría de Vinculación y Extensión

Rodrigo A. Morales Cámara
 Secretario de Planeación y Desarrollo Institucional

Marisol Vanegas Pérez
 Rectora

Elaboró

Revisó

Autorizó

INDICADORES

TRIMESTRE			
1	2	3	4

FECHA
10/07/2024

INSTITUCIÓN: 2112112312 - Universidad del Caribe
 PROGRAMA PRESUPUESTARIO: E011 - Educación Superior
 UNIDAD RESPONSABLE: 1312-2204 - Secretaría Académica
 ACTIVIDAD: F.P.C01.A03 - Otorgamiento de becas y apoyos para incorporación de estudiantes

IDENTIFICACIÓN DEL INDICADOR

Indicador	C01A03 - Tasa de variación del número de becas y apoyos otorgados a estudiantes de nuevo ingreso en el año "N" en relación al número de becas y apoyos otorgados a estudiantes de nuevo ingreso en el año "N-1"
-----------	---

VARIABLES

NUMERADOR	Número becas y apoyos otorgados a estudiantes de nuevo ingreso en el año "N"	Unidad de Medida del Numerador	121 - Estudiante
DENOMINADOR	Número de becas y apoyos otorgados a estudiantes de nuevo ingreso en el año "N-1"	Unidad de Medida del Denominador	121 - Estudiante

METAS

Linea Base	Año Meta	Meta Programada en el Año	Tipo de Meta	Comportamiento del Indicador hacia la Meta	Tipo de Método	SemafORIZACIÓN						
						Verde	Amarillo	Rojo				
Año: 2023												
Valor: 33.730	2024	12.613	ACUMULATIVA	ASCENDENTE	TASA DE VARIACION	11.982	13.243	11.351	11.982	11.351	13.243	

Calendario Programado

Variable	Enero	Febrero	Marzo	Abril	Mayo	Junio	Julio	Agosto	Septiembre	Octubre	Noviembre	Diciembre	Total
NUMERADOR	0.000	0.000	0.000	0.000	0.000	0.000	0.000	0.000	125.000	0.000	0.000	0.000	125.000
DENOMINADOR	1.000	1.000	1.000	1.000	1.000	1.000	1.000	1.000	111.000	1.000	1.000	1.000	111.000

Rodrigo Leonardo Guillén Bretón
Secretario Académico

Rodrigo A. Morales Cámara
Secretario de Planeación y Desarrollo Institucional

Marisol Vanegas Pérez
Rectora

Elaboró

Revisó

Autorizó

INDICADORES

TRIMESTRE			
1	2	3	4

FECHA
10/07/2024

Variable	Calendario Modificado												
	Enero	Febrero	Marzo	Abril	Mayo	Junio	Julio	Agosto	Septiembre	Octubre	Noviembre	Diciembre	Total
NUMERADOR	0.000	0.000	0.000	0.000	0.000	0.000	0.000	0.000	125.000	0.000	0.000	0.000	125.000
DENOMINADOR	1.000	1.000	1.000	1.000	1.000	1.000	1.000	1.000	111.000	1.000	1.000	1.000	111.000

Variable	Calendario Ejecutado												
	Enero	Febrero	Marzo	Abril	Mayo	Junio	Julio	Agosto	Septiembre	Octubre	Noviembre	Diciembre	Total
NUMERADOR	0.000	0.000	0.000	0.000	0.000	0.000	0.000	0.000	0.000	0.000	0.000	0.000	0.000
DENOMINADOR	0.000	0.000	0.000	0.000	0.000	0.000	0.000	0.000	0.000	0.000	0.000	0.000	0.000

AVANCES PROGRAMÁTICOS								VARIACIÓN	
Trimestral			Acumulado					Trimestral	
Modificado	Ejecutado	Nivel de Cumplimiento	Modificado		Ejecutado		Nivel de Cumplimiento	Numerador	Denominador
abs	abs	%	abs	%	abs	%	%	%	%
0.000	0.000	0.000	0.000	0.000	0.000	0.000	0.000	0.000	0.000
								Observaciones	

RESULTADOS		
Meta Anual Equivalente	Color del Semáforo	Observaciones
0.000	SIN META	

Rodrigo Leonardo Guillén Bretón
Secretario Académico

Rodrigo A. Morales Cámara
Secretario de Planeación y Desarrollo Institucional

Marisol Vanegas Pérez
Rectora

Elaboró

Revisó

Autorizó

INDICADORES

TRIMESTRE			
1	2	3	4

FECHA
10/07/2024

INSTITUCIÓN: 2112112312 - Universidad del Caribe
 PROGRAMA PRESUPUESTARIO: E011 - Educación Superior
 UNIDAD RESPONSABLE: 1312-2204 - Secretaría Académica
 COMPONENTE: F.P.C02 - Estudiante retenido en programas educativos de nivel superior

IDENTIFICACIÓN DEL INDICADOR	
Indicador	2 - Porcentaje de retención escolar

VARIABLES			
NUMERADOR	Estudiantes de nuevo ingreso del año N que se re inscriben en el año N+1	Unidad de Medida del Numerador	121 - Estudiante
DENOMINADOR	Estudiantes que nuevo ingreso del año N	Unidad de Medida del Denominador	121 - Estudiante

METAS												
Linea Base		Año Meta	Meta Programada	Tipo de	Comportamiento del	Tipo de	Semaforización					
Año:	2022		en el Año	Meta	Indicador hacia la Meta	Método	Verde	Amarillo	Rojo			
Valor:	83.530	2024	90.020	ACUMULATIVA	ASCENDENTE	PORCENTAJE	85.519	94.521	81.018	85.518	81.017	94.522

Variable	Calendario Programado												
	Enero	Febrero	Marzo	Abril	Mayo	Junio	Julio	Agosto	Septiembre	Octubre	Noviembre	Diciembre	Total
NUMERADOR	0.000	0.000	0.000	0.000	0.000	0.000	0.000	893.000	0.000	0.000	0.000	0.000	893.000
DENOMINADOR	1.000	1.000	1.000	1.000	1.000	1.000	1.000	992.000	1.000	1.000	1.000	1.000	992.000

Variable	Calendario Modificado												
	Enero	Febrero	Marzo	Abril	Mayo	Junio	Julio	Agosto	Septiembre	Octubre	Noviembre	Diciembre	Total
NUMERADOR	0.000	0.000	0.000	0.000	0.000	0.000	0.000	893.000	0.000	0.000	0.000	0.000	893.000

Rodrigo Leonardo Guillén Bretón
 Secretario Académico

Rodrigo A. Morales Cámara
 Secretario de Planeación y Desarrollo Institucional

Marisol Vanegas Pérez
 Rectora

Elaboró

Revisó

Autorizó

INDICADORES

TRIMESTRE			
1	2	3	4

FECHA
10/07/2024

Variable	Calendario Modificado												
	Enero	Febrero	Marzo	Abril	Mayo	Junio	Julio	Agosto	Septiembre	Octubre	Noviembre	Diciembre	Total
DENOMINADOR	1.000	1.000	1.000	1.000	1.000	1.000	1.000	992.000	1.000	1.000	1.000	1.000	992.000

Variable	Calendario Ejecutado												
	Enero	Febrero	Marzo	Abril	Mayo	Junio	Julio	Agosto	Septiembre	Octubre	Noviembre	Diciembre	Total
NUMERADOR	0.000	0.000	0.000	0.000	0.000	0.000	0.000	0.000	0.000	0.000	0.000	0.000	0.000
DENOMINADOR	0.000	0.000	0.000	0.000	0.000	0.000	0.000	0.000	0.000	0.000	0.000	0.000	0.000

AVANCES PROGRAMÁTICOS									VARIACIÓN	
Trimestral			Acumulado						Trimestral	
Modificado	Ejecutado	Nivel de Cumplimiento	Modificado		Ejecutado		Nivel de Cumplimiento	Numerador	Denominador	
abs	abs	%	abs	%	abs	%	%	%	%	
0.000	0.000	0.000	0.000	0.000	0.000	0.000	0.000	0.000	0.000	
									Observaciones	

RESULTADOS		
Meta Anual Equivalente	Color del Semáforo	Observaciones
0.000	SIN META	

Rodrigo Leonardo Guillén Bretón
Secretario Académico

Rodrigo A. Morales Cámara
Secretario de Planeación y Desarrollo Institucional

Marisol Vanegas Pérez
Rectora

Elaboró

Revisó

Autorizó

TRIMESTRE			
1	2	3	4

FECHA
10/07/2024

INSTITUCIÓN: 2112112312 - Universidad del Caribe
 PROGRAMA PRESUPUESTARIO: E011 - Educación Superior
 UNIDAD RESPONSABLE: 1312-2204 - Secretaría Académica
 ACTIVIDAD: F.P.C02.A01 - Fortalecimiento del acompañamiento estudiantil

IDENTIFICACIÓN DEL INDICADOR	
Indicador	C02A01 - C02.A01 Porcentaje de estudiantes que reciben acompañamiento estudiantil con respecto a la matrícula total

VARIABLES			
NUMERADOR	Número de estudiantes que reciben acompañamiento estudiantil en el periodo N	Unidad de Medida del Numerador	121 - Estudiante
DENOMINADOR	Número de estudiantes inscritos en el periodo N	Unidad de Medida del Denominador	121 - Estudiante

METAS												
Linea Base		Año Meta	Meta Programada	Tipo de Meta	Comportamiento del Indicador hacia la Meta	Tipo de Método	Semafización					
Año:	2023		en el Año				Verde	Amarillo	Rojo			
Valor:	29.080	2024	27.688	ACUMULATIVA	ASCENDENTE	PORCENTAJE	26.304	29.072	24.919	26.303	24.919	29.073

Variable	Calendario Programado												
	Enero	Febrero	Marzo	Abril	Mayo	Junio	Julio	Agosto	Septiembre	Octubre	Noviembre	Diciembre	Total
NUMERADOR	0.000	0.000	0.000	0.000	1,170.000	0.000	0.000	0.000	0.000	0.000	0.000	1,091.000	2,261.000
DENOMINADOR	1.000	1.000	1.000	1.000	3,602.000	1.000	1.000	1.000	1.000	1.000	1.000	4,564.000	8,166.000

Variable	Calendario Modificado												
	Enero	Febrero	Marzo	Abril	Mayo	Junio	Julio	Agosto	Septiembre	Octubre	Noviembre	Diciembre	Total
NUMERADOR	0.000	0.000	0.000	0.000	1,170.000	0.000	0.000	0.000	0.000	0.000	0.000	1,091.000	2,261.000

Rodrigo Leonardo Guillén Bretón
 Secretario Académico

Rodrigo A. Morales Cámara
 Secretario de Planeación y Desarrollo Institucional

Marisol Vanegas Pérez
 Rectora

Elaboró

Revisó

Autorizó

TRIMESTRE			
1	2	3	4

FECHA
10/07/2024

Variable	Calendario Modificado												Total	
	Enero	Febrero	Marzo	Abril	Mayo	Junio	Julio	Agosto	Septiembre	Octubre	Noviembre	Diciembre		
DENOMINADOR	1.000	1.000	1.000	1.000	3,602.000	1.000	1.000	1.000	1.000	1.000	1.000	1.000	4,564.000	8,166.000

Variable	Calendario Ejecutado												Total	
	Enero	Febrero	Marzo	Abril	Mayo	Junio	Julio	Agosto	Septiembre	Octubre	Noviembre	Diciembre		
NUMERADOR	0.000	0.000	0.000	0.000	0.000	1,100.000	0.000	0.000	0.000	0.000	0.000	0.000	0.000	1,100.000
DENOMINADOR	1.000	1.000	1.000	1.000	1.000	3,390.000	1.000	1.000	1.000	1.000	1.000	1.000	1.000	3,390.000


AVANCES PROGRAMÁTICOS									VARIACIÓN	
Trimestral			Acumulado						Trimestral	
Modificado	Ejecutado	Nivel de Cumplimiento	Modificado		Ejecutado		Nivel de Cumplimiento	Numerador	Denominador	
abs	abs	%	abs	%	abs	%	%	%	%	
32.482	32.448	99.897	32.482	117.314	32.448	117.193	99.897	-5.983	-5.886	
Observaciones										
<p>La variación del numerador se debe a que los estudiantes son los que deciden participar en el programa de acompañamiento estudiantil. La variación del denominador se debe a que la matrícula presentan variaciones por bajas definitivas o temporales; por lo tanto, a la fecha del cálculo del indicador se reporta la matrícula actual inscrita.</p>										

RESULTADOS		
Meta Anual Equivalente	Color del Semáforo	Observaciones
27.659	VERDE	Se programó que 1,170 recibieran acompañamiento estudiantil, sin embargo, fueron 1,100 estudiantes que participaron en alguno de los centros de lenguaje y comunicación, o centro de matemáticas, tutoría grupal o asistieron a tutoría individual. Es importante referir que el acompañamiento estudiantil no es obligatorio.

~~Rodrigo Leonardo Guillén Breton~~
 Secretario Académico
 Elaboró

Rodrigo A. Morales Cámara
 Secretario de Planeación y Desarrollo Institucional
 Revisó

Marisol Vanegas Pérez
 Marisol Vanegas Pérez
 Rectora
 Autorizó



INDICADORES

TRIMESTRE			
1	2	3	4

FECHA
10/07/2024

INSTITUCIÓN: 2112112312 - Universidad del Caribe
 PROGRAMA PRESUPUESTARIO: E011 - Educación Superior
 UNIDAD RESPONSABLE: 1312-2204 - Secretaría Académica
 ACTIVIDAD: F.P.CO2.A02 - Otorgamiento de becas y apoyos de reinscripción

IDENTIFICACIÓN DEL INDICADOR	
Indicador	CO2A02 - CO2.A02 Porcentaje de becas y a apoyos otorgados a estudiantes con respecto a la matrícula total

VARIABLES			
NUMERADOR	Número de estudiantes beneficiados con los programas de becas y apoyos en el periodo N	Unidad de Medida del Numerador	121 - Estudiante
DENOMINADOR	Número de estudiantes inscritos en el periodo N	Unidad de Medida del Denominador	121 - Estudiante

METAS												
Linea Base		Año Meta	Meta Programada	Tipo de	Comportamiento del	Tipo de	Semaforización					
Año:	2023		en el Año	Meta	Indicador hacia la Meta	Método	Verde	Amarillo	Rojo			
Valor:	5.030	2024	9.377	ACUMULATIVA	ASCENDENTE	PORCENTAJE	8.909	9.846	8.440	8.908	8.440	9.846

Variable	Calendario Programado												
	Enero	Febrero	Marzo	Abril	Mayo	Junio	Julio	Agosto	Septiembre	Octubre	Noviembre	Diciembre	Total
NUMERADOR	0.000	0.000	0.000	0.000	284.000	0.000	0.000	0.000	0.000	0.000	0.000	430.000	714.000
DENOMINADOR	1.000	1.000	1.000	1.000	3,211.000	1.000	1.000	1.000	1.000	1.000	1.000	4,403.000	7,614.000

Variable	Calendario Modificado												
	Enero	Febrero	Marzo	Abril	Mayo	Junio	Julio	Agosto	Septiembre	Octubre	Noviembre	Diciembre	Total
NUMERADOR	0.000	0.000	0.000	0.000	284.000	0.000	0.000	0.000	0.000	0.000	0.000	430.000	714.000

Rodrigo Leonardo Guillén Bretón

Secretario Académico

Elaboró

Rodrigo A. Morales Cámara

Secretario de Planeación y Desarrollo Institucional

Revisó

Marisol Vanegas Pérez

Rectora

Autorizó

INDICADORES

TRIMESTRE			
1	2	3	4

FECHA
10/07/2024

Variable	Calendario Modificado												
	Enero	Febrero	Marzo	Abril	Mayo	Junio	Julio	Agosto	Septiembre	Octubre	Noviembre	Diciembre	Total
DENOMINADOR	1.000	1.000	1.000	1.000	3,211.000	1.000	1.000	1.000	1.000	1.000	1.000	4,403.000	7,614.000

Variable	Calendario Ejecutado												
	Enero	Febrero	Marzo	Abril	Mayo	Junio	Julio	Agosto	Septiembre	Octubre	Noviembre	Diciembre	Total
NUMERADOR	0.000	0.000	0.000	0.000	314.000	0.000	0.000	0.000	0.000	0.000	0.000	0.000	314.000
DENOMINADOR	1.000	1.000	1.000	1.000	3,390.000	1.000	1.000	1.000	1.000	1.000	1.000	1.000	3,390.000

AVANCES PROGRAMÁTICOS								VARIACIÓN	
Trimestral			Acumulado					Trimestral	
Modificado	Ejecutado	Nivel de Cumplimiento	Modificado		Ejecutado		Nivel de Cumplimiento	Numerador	Denominador
abs	abs	%	abs	%	abs	%	%	%	%
8.845	9.263	104.725	8.845	94.318	9.263	98.774	104.725	10.563	5.575
Observaciones									
La variación del numerador se debe a que se logró beneficiar a las estudiantes mujeres inscritas en las ingenierías y continuar con las becas programadas. La variación del denominador se debe a que la matrícula presentan variaciones por bajas definitivas o temporales; por lo tanto, a la fecha del cálculo del indicador se reporta la matrícula actual inscrita.									

RESULTADOS		
Meta Anual Equivalente	Color del Semáforo	Observaciones
9.821	VERDE	Se programó que 284 estudiantes fueran beneficiados con alguna beca, sin embargo, se logró beneficiar a 314 estudiantes

Rodrigo Leonardo Guillén Bretón
Secretario Académico

Rodrigo A. Morales Cámara
Secretario de Planeación y Desarrollo Institucional

Marisol Vanegas Pérez

Rectora

Elaboró

Revisó

Autorizó

INDICADORES

TRIMESTRE			
1	2	3	4

FECHA
10/07/2024

INSTITUCIÓN: 2112112312 - Universidad del Caribe
 PROGRAMA PRESUPUESTARIO: E011 - Educación Superior
 UNIDAD RESPONSABLE: 1312-2204 - Secretaría Académica
 ACTIVIDAD: F.P.C02.A03 - Fortalecimiento docente para la atención del estudiante

IDENTIFICACIÓN DEL INDICADOR	
Indicador	C02A03 - Porcentaje de cumplimiento del personal académico con relación al modelo educativo

VARIABLES			
NUMERADOR	Número de personal académico con resultados dentro del modelo en su evaluación al desempeño docente en el periodo N	Unidad de Medida del Numerador	216 - Personal
DENOMINADOR	Número total de personal académico en el periodo N	Unidad de Medida del Denominador	216 - Personal

METAS												
Linea Base		Año Meta	Meta Programada	Tipo de Meta	Comportamiento del Indicador hacia la Meta	Tipo de Método	Semaforización					
Año:	2023		en el Año				Verde		Amarillo		Rojo	
Valor:	85.000	2024	85.517	ACUMULATIVA	ASCENDENTE	PORCENTAJE	81.241	89.793	76.966	81.241	76.965	89.794

Variable	Calendario Programado												
	Enero	Febrero	Marzo	Abril	Mayo	Junio	Julio	Agosto	Septiembre	Octubre	Noviembre	Diciembre	Total
NUMERADOR	0.000	0.000	0.000	300.000	0.000	0.000	0.000	0.000	0.000	0.000	320.000	0.000	620.000
DENOMINADOR	1.000	1.000	1.000	345.000	1.000	1.000	1.000	1.000	1.000	1.000	380.000	1.000	725.000

Variable	Calendario Modificado												
	Enero	Febrero	Marzo	Abril	Mayo	Junio	Julio	Agosto	Septiembre	Octubre	Noviembre	Diciembre	Total
NUMERADOR	0.000	0.000	0.000	300.000	0.000	0.000	0.000	0.000	0.000	0.000	320.000	0.000	620.000

Rodrigo Leonardo Guillén Bretón
 Secretario Académico

Rodrigo A. Morales Cámara
 Secretario de Planeación y Desarrollo Institucional

Marisol Vanegas Pérez
 Rectora

Elaboró

Revisó

Autorizó

INDICADORES

TRIMESTRE			
1	2	3	4

FECHA
10/07/2024

Variable	Calendario Modificado												
	Enero	Febrero	Marzo	Abril	Mayo	Junio	Julio	Agosto	Septiembre	Octubre	Noviembre	Diciembre	Total
DENOMINADOR	1.000	1.000	1.000	345.000	1.000	1.000	1.000	1.000	1.000	1.000	380.000	1.000	725.000

Variable	Calendario Ejecutado												
	Enero	Febrero	Marzo	Abril	Mayo	Junio	Julio	Agosto	Septiembre	Octubre	Noviembre	Diciembre	Total
NUMERADOR	0.000	0.000	0.000	300.000	0.000	0.000	0.000	0.000	0.000	0.000	0.000	0.000	300.000
DENOMINADOR	1.000	1.000	1.000	334.000	1.000	1.000	1.000	1.000	1.000	1.000	1.000	1.000	334.000

AVANCES PROGRAMÁTICOS									VARIACIÓN	
Trimestral			Acumulado						Trimestral	
Modificado	Ejecutado	Nivel de Cumplimiento	Modificado		Ejecutado		Nivel de Cumplimiento	Numerador	Denominador	
abs	abs	%	abs	%	abs	%	%	%	%	
86.957	89.820	103.293	86.957	101.683	89.820	105.032	103.293	0.000	-3.188	
									Observaciones	
									La variación del denominador depende del número de profesores de asignatura necesarios para la impartición de la docencia del periodo	

RESULTADOS		
Meta Anual Equivalente	Color del Semáforo	Observaciones
88.334	VERDE	Se programó que 300 profesores tuvieran resultados dentro del modelo académico en su evaluación de desempeño docente, lo cual se cumplió al 100%.

Rodrigo Leonardo Guillén Bretón
Secretario Académico

Rodrigo A. Morales Cámara
Secretario de Planeación y Desarrollo Institucional

Marisol Vanegas Pérez
Rectora

Elaboró

Revisó

Autorizó

TRIMESTRE			
1	2	3	4

FECHA
10/07/2024

INSTITUCIÓN: 2112112312 - Universidad del Caribe
PROGRAMA PRESUPUESTARIO: E011 - Educación Superior
UNIDAD RESPONSABLE: 1312-1101 - Despacho de la Rectoría de la Universidad del Caribe
COMPONENTE: F.P.C03 - Estudiante egresado con el perfil de egreso del programa educativo

IDENTIFICACIÓN DEL INDICADOR	
Indicador	C03I01 - Estudiante egresado con el perfil de egreso del programa educativo

VARIABLES			
NUMERADOR	Estudiantes de nuevo ingreso de la cohorte del año N-4 que egresan en el año N	Unidad de Medida del Numerador	121 - Estudiante
DENOMINADOR	Total de estudiantes nuevo ingreso de la cohorte N-4	Unidad de Medida del Denominador	121 - Estudiante

METAS												
Linea Base		Año Meta	Meta Programada	Tipo de Meta	Comportamiento del Indicador hacia la Meta	Tipo de Método	Semaforización					
Año:	2023		en el Año				Verde	Amarillo	Rojo			
Valor:	9.690	2024	10.579	ACUMULATIVA	ASCENDENTE	PORCENTAJE	10.050	11.108	9.521	10.050	9.521	11.108

Variable	Calendario Programado												
	Enero	Febrero	Marzo	Abril	Mayo	Junio	Julio	Agosto	Septiembre	Octubre	Noviembre	Diciembre	Total
NUMERADOR	0.000	0.000	0.000	0.000	0.000	0.000	0.000	95.000	0.000	0.000	0.000	0.000	95.000
DENOMINADOR	1.000	1.000	1.000	1.000	1.000	1.000	1.000	898.000	1.000	1.000	1.000	1.000	898.000

Variable	Calendario Modificado												
	Enero	Febrero	Marzo	Abril	Mayo	Junio	Julio	Agosto	Septiembre	Octubre	Noviembre	Diciembre	Total
NUMERADOR	0.000	0.000	0.000	0.000	0.000	0.000	0.000	95.000	0.000	0.000	0.000	0.000	95.000

Rodrigo A. Morales Cámara
 Secretario de Planeación y Desarrollo Institucional

Rodrigo A. Morales Cámara
 Secretario de Planeación y Desarrollo Institucional

Marisol Vanegas Pérez
 Rectora

Elaboró

Revisó

Autorizó

TRIMESTRE			
1	2	3	4

FECHA
10/07/2024

Variable	Calendario Modificado												
	Enero	Febrero	Marzo	Abril	Mayo	Junio	Julio	Agosto	Septiembre	Octubre	Noviembre	Diciembre	Total
DENOMINADOR	1.000	1.000	1.000	1.000	1.000	1.000	1.000	898.000	1.000	1.000	1.000	1.000	898.000

Variable	Calendario Ejecutado												
	Enero	Febrero	Marzo	Abril	Mayo	Junio	Julio	Agosto	Septiembre	Octubre	Noviembre	Diciembre	Total
NUMERADOR	0.000	0.000	0.000	0.000	0.000	0.000	0.000	0.000	0.000	0.000	0.000	0.000	0.000
DENOMINADOR	0.000	0.000	0.000	0.000	0.000	0.000	0.000	0.000	0.000	0.000	0.000	0.000	0.000

AVANCES PROGRAMÁTICOS							VARIACIÓN		
Trimestral			Acumulado				Trimestral		
Modificado	Ejecutado	Nivel de Cumplimiento	Modificado		Ejecutado		Nivel de Cumplimiento	Numerador	Denominador
abs	abs	%	abs	%	abs	%	%	%	%
0.000	0.000	0.000	0.000	0.000	0.000	0.000	0.000	0.000	0.000
Observaciones									

RESULTADOS		
Meta Anual Equivalente	Color del Semáforo	Observaciones
0.000	SIN META	

Rodrigo A. Morales Cámara
Secretario de Planeación y Desarrollo Institucional

Rodrigo A. Morales Cámara
Secretario de Planeación y Desarrollo Institucional

Marisol Vanegas Pérez
Rectora

Elaboró

Revisó

Autorizó



GOBIERNO DEL ESTADO DE QUINTANA ROO
 FORMATO EVALUATORIO PROGRAMÁTICO DEL SIPPRES FESIPPRES-01

INDICADORES

TRIMESTRE			
1	2	3	4

FECHA
10/07/2024

INSTITUCIÓN: 2112112312 - Universidad del Caribe
 PROGRAMA PRESUPUESTARIO: E011 - Educación Superior
 UNIDAD RESPONSABLE: 1312-2204 - Secretaría Académica
 ACTIVIDAD: F.P.C03.A01 - Fortalecimiento de la impartición y evaluación de los aprendizajes

IDENTIFICACIÓN DEL INDICADOR	
Indicador	C03A01 - Porcentaje de estudiantes que aprueban el 100% de las asignaturas cursadas con respecto al total de estudiantes inscritos

VARIABLES			
NUMERADOR	Número de estudiantes que aprueban el 100% de las asignaturas inscritas en el periodo	Unidad de Medida del Numerador	121 - Estudiante
DENOMINADOR	Matrícula total inscrita en el periodo	Unidad de Medida del Denominador	121 - Estudiante

METAS												
Linea Base		Año Meta	Meta Programada	Tipo de Meta	Comportamiento del Indicador hacia la Meta	Tipo de Método	SemafORIZACIÓN					
Año:	2023		en el Año				Verde	Amarillo	Rojo			
Valor:	21.580	2024	22.679	ACUMULATIVA	ASCENDENTE	PORCENTAJE	21.545	23.813	20.411	21.545	20.411	23.814

Variable	Calendario Programado												
	Enero	Febrero	Marzo	Abril	Mayo	Junio	Julio	Agosto	Septiembre	Octubre	Noviembre	Diciembre	Total
NUMERADOR	0.000	0.000	0.000	0.000	0.000	805.000	0.000	0.000	0.000	0.000	0.000	1,047.000	1,852.000
DENOMINADOR	1.000	1.000	1.000	1.000	1.000	3,602.000	1.000	1.000	1.000	1.000	1.000	4,564.000	8,166.000

Variable	Calendario Modificado												
	Enero	Febrero	Marzo	Abril	Mayo	Junio	Julio	Agosto	Septiembre	Octubre	Noviembre	Diciembre	Total
NUMERADOR	0.000	0.000	0.000	0.000	0.000	805.000	0.000	0.000	0.000	0.000	0.000	1,047.000	1,852.000

Rodrigo Leonardo Guillén Bretón

Secretario Académico

Elaboró

Rodrigo A. Morales Cámara

Secretario de Planeación y Desarrollo Institucional

Revisó

Marisol Vanegas Pérez

Rectora

Autorizó

INDICADORES

TRIMESTRE			
1	2	3	4

FECHA
10/07/2024

Variable	Calendario Modificado												
	Enero	Febrero	Marzo	Abril	Mayo	Junio	Julio	Agosto	Septiembre	Octubre	Noviembre	Diciembre	Total
DENOMINADOR	1.000	1.000	1.000	1.000	1.000	3,602.000	1.000	1.000	1.000	1.000	1.000	4,564.000	8,166.000

Variable	Calendario Ejecutado												
	Enero	Febrero	Marzo	Abril	Mayo	Junio	Julio	Agosto	Septiembre	Octubre	Noviembre	Diciembre	Total
NUMERADOR	0.000	0.000	0.000	0.000	0.000	745.000	0.000	0.000	0.000	0.000	0.000	0.000	745.000
DENOMINADOR	1.000	1.000	1.000	1.000	1.000	3,390.000	1.000	1.000	1.000	1.000	1.000	1.000	3,390.000

AVANCES PROGRAMÁTICOS									VARIACIÓN	
Trimestral			Acumulado						Trimestral	
Modificado	Ejecutado	Nivel de Cumplimiento	Modificado		Ejecutado		Nivel de Cumplimiento	Numerador	Denominador	
abs	abs	%	abs	%	abs	%	%	%	%	
22.349	21.976	98.334	22.349	98.542	21.976	96.900	98.334	-7.453	-5.886	
									Observaciones	
									La variación del numerador se debe a que se registró un menor número de estudiantes que aprobó, todas las asignaturas cursadas. La variación del denominador se debe a que la matrícula presentan variaciones por bajas definitivas o temporales; por lo tanto, a la fecha del cálculo del indicador se reporta la matrícula actual inscrita	

RESULTADOS		
Meta Anual Equivalente	Color del Semáforo	Observaciones
22.302	VERDE	Se programó que 805 estudiantes aprobaron el 100% de sus asignaturas en el periodo de primavera, sin embargo, se logró que 745 estudiantes obtengan un alto rendimiento académico.

Rodrigo Leonardo Guillén Bretón
Secretario Académico

Rodrigo A. Morales Cámara
Secretario de Planeación y Desarrollo Institucional

Marisol Vanegas Pérez
Rectora

Elaboró

Revisó

Autorizó

TRIMESTRE			
1	2	3	4

FECHA
10/07/2024

INSTITUCIÓN: 2112112312 - Universidad del Caribe
PROGRAMA PRESUPUESTARIO: E011 - Educación Superior
UNIDAD RESPONSABLE: 1312-2204 - Secretaría Académica
ACTIVIDAD: F.P.C03.A02 - Participación de estudiantes en actividades artísticas, deportivas y culturales

IDENTIFICACIÓN DEL INDICADOR	
Indicador	C03A02 - Tasa de variación de estudiantes que participan en actividades artísticas, deportivas y culturales

VARIABLES			
NUMERADOR	Número de estudiantes que participan en actividades artísticas, deportivas y culturales del año N	Unidad de Medida del Numerador	121 - Estudiante
DENOMINADOR	Número de estudiantes que participaron en actividades artísticas, deportivas y culturales del año N-1	Unidad de Medida del Denominador	121 - Estudiante

METAS												
Linea Base		Año Meta	Meta Programada	Tipo de	Comportamiento del	Tipo de	SemafORIZACIÓN					
Año:	2023		en el Año	Meta	Indicador hacia la Meta	Método	Verde	Amarillo	Rojo			
Valor:	21.210	2024	22.288	ACUMULATIVA	ASCENDENTE	PORCENTAJE	21.173	23.402	20.059	21.173	20.059	23.402

Variable	Calendario Programado												
	Enero	Febrero	Marzo	Abril	Mayo	Junio	Julio	Agosto	Septiembre	Octubre	Noviembre	Diciembre	Total
NUMERADOR	0.000	0.000	0.000	0.000	791.000	0.000	0.000	0.000	0.000	0.000	0.000	1,029.000	1,820.000
DENOMINADOR	1.000	1.000	1.000	1.000	3,602.000	1.000	1.000	1.000	1.000	1.000	1.000	4,564.000	8,166.000

Variable	Calendario Modificado												
	Enero	Febrero	Marzo	Abril	Mayo	Junio	Julio	Agosto	Septiembre	Octubre	Noviembre	Diciembre	Total
NUMERADOR	0.000	0.000	0.000	0.000	791.000	0.000	0.000	0.000	0.000	0.000	0.000	1,029.000	1,820.000

Rodrigo Leonardo Guillén Bretón
 Secretario Académico
 Elaboró

Rodrigo A. Morales Cámara
 Secretario de Planeación y Desarrollo Institucional
 Revisó

Marisol Vanegas Pérez
 Rectora
 Autorizó

GOBIERNO DEL ESTADO DE QUINTANA ROO
FORMATO EVALUATORIO PROGRAMÁTICO DEL SIPPRES FESIPPRES-01
INDICADORES

TRIMESTRE			
1	2	3	4

FECHA
10/07/2024

Variable	Calendario Modificado												Total
	Enero	Febrero	Marzo	Abril	Mayo	Junio	Julio	Agosto	Septiembre	Octubre	Noviembre	Diciembre	
DENOMINADOR	1.000	1.000	1.000	1.000	3,602.000	1.000	1.000	1.000	1.000	1.000	1.000	4,564.000	8,166.000

Variable	Calendario Ejecutado												Total
	Enero	Febrero	Marzo	Abril	Mayo	Junio	Julio	Agosto	Septiembre	Octubre	Noviembre	Diciembre	
NUMERADOR	0.000	0.000	0.000	0.000	783.000	0.000	0.000	0.000	0.000	0.000	0.000	0.000	783.000
DENOMINADOR	1.000	1.000	1.000	1.000	3,602.000	1.000	1.000	1.000	1.000	1.000	1.000	1.000	3,602.000

AVANCES PROGRAMÁTICOS									VARIACIÓN	
Trimestral			Acumulado						Trimestral	
Modificado	Ejecutado	Nivel de Cumplimiento	Modificado		Ejecutado		Nivel de Cumplimiento	Numerador	Denominador	
abs	abs	%	abs	%	abs	%	%	%	%	
21.960	21.738	98.989	21.960	98.531	21.738	97.534	98.989	-1.011	0.000	
									Observaciones	
									La variación del numerador se debe a que los estudiantes son los que eligen el tiempo en su trayectoria académica para cursar algún taller y continuar su permanencia	

RESULTADOS		
Meta Anual Equivalente	Color del Semáforo	Observaciones
22.062	VERDE	Se programó que 791 estudiantes participaran en actividades artísticas, deportivas y culturales impartidas por la Universidad, sin embargo, únicamente 783 estudiantes participaron. Es importante referir que los estudiantes eligen el tiempo en su trayectoria académica para cursar algún taller y continuar su permanencia.

Rodrigo Leonardo Guillén Bretón
 Secretario Académico

Rodrigo A. Morales Cámara
 Secretario de Planeación y Desarrollo Institucional

Marisol Vanegas Pérez
 Rectora

Elaboró

Revisó

Autorizó

INDICADORES

TRIMESTRE			
1	2	3	4

FECHA
10/07/2024

INSTITUCIÓN: 2112112312 - Universidad del Caribe
 PROGRAMA PRESUPUESTARIO: E011 - Educación Superior
 UNIDAD RESPONSABLE: 1312-2205 - Secretaría de Extensión y Vinculación
 ACTIVIDAD: F.P.C03.A03 - Fortalecimiento de la interculturalidad en el estudiante

IDENTIFICACIÓN DEL INDICADOR	
Indicador	C03A03 - Tasa de variación de estudiantes que participan en movilidad

VARIABLES			
NUMERADOR	Número de estudiantes que participan en movilidad durante el año N	Unidad de Medida del Numerador	121 - Estudiante
DENOMINADOR	Número de estudiantes que participaron en movilidad durante el año N-1	Unidad de Medida del Denominador	121 - Estudiante

METAS												
Linea Base		Año Meta	Meta Programada	Tipo de	Comportamiento del	Tipo de	Semafización					
Año:	2023		en el Año	Meta	Indicador hacia la Meta	Método	Verde	Amarillo	Rojo			
Valor:	23.070	2024	29.630	ACUMULATIVA	ASCENDENTE	TASA DE VARIACION	28.148	31.111	26.667	28.148	26.666	31.111

Variable	Calendario Programado												
	Enero	Febrero	Marzo	Abril	Mayo	Junio	Julio	Agosto	Septiembre	Octubre	Noviembre	Diciembre	Total
NUMERADOR	0.000	42.000	0.000	0.000	0.000	0.000	0.000	0.000	63.000	0.000	0.000	0.000	105.000
DENOMINADOR	1.000	39.000	1.000	1.000	1.000	1.000	1.000	1.000	42.000	1.000	1.000	1.000	81.000

Guillermina Pech Pech
 Encargada del Despacho de la
 Secretaría de Extensión y Vinculación

Rodrigo A. Morales Cámara
 Secretario de Planeación y Desarrollo Institucional

Marisol Vanegas Pérez

Rectora

Elaboró

Revisó

Autorizó

INDICADORES

TRIMESTRE			
1	2	3	4

FECHA
10/07/2024

Variable	Calendario Modificado												
	Enero	Febrero	Marzo	Abril	Mayo	Junio	Julio	Agosto	Septiembre	Octubre	Noviembre	Diciembre	Total
NUMERADOR	0.000	42.000	0.000	0.000	0.000	0.000	0.000	0.000	63.000	0.000	0.000	0.000	105.000
DENOMINADOR	1.000	39.000	1.000	1.000	1.000	1.000	1.000	1.000	42.000	1.000	1.000	1.000	81.000

Variable	Calendario Ejecutado												
	Enero	Febrero	Marzo	Abril	Mayo	Junio	Julio	Agosto	Septiembre	Octubre	Noviembre	Diciembre	Total
NUMERADOR	0.000	42.000	0.000	0.000	0.000	0.000	0.000	0.000	0.000	0.000	0.000	0.000	42.000
DENOMINADOR	1.000	39.000	1.000	1.000	1.000	1.000	1.000	1.000	1.000	1.000	1.000	1.000	39.000

AVANCES PROGRAMÁTICOS								VARIACIÓN	
Trimestral			Acumulado					Trimestral	
Modificado	Ejecutado	Nivel de Cumplimiento	Modificado		Ejecutado		Nivel de Cumplimiento	Numerador	Denominador
abs	abs	%	abs	%	abs	%	%	%	%
0.000	0.000	0.000	0.000	0.000	0.000	0.000	0.000	0.000	0.000
								Observaciones	

RESULTADOS		
Meta Anual Equivalente	Color del Semáforo	Observaciones
0.000	SIN META	

Guillermina Pech Pech
Encargada del Despacho de la
Secretaría de Extensión y Vinculación

Rodrigo A. Morales Cámara
Secretario de Planeación y Desarrollo Institucional

Marisol Vanegas Pérez
Rectora

Elaboró

Revisó

Autorizó

INDICADORES

TRIMESTRE			
1	2	3	4

FECHA
10/07/2024

INSTITUCIÓN: 2112112312 - Universidad del Caribe
 PROGRAMA PRESUPUESTARIO: E011 - Educación Superior
 UNIDAD RESPONSABLE: 1312-2205 - Secretaría de Extensión y Vinculación
 COMPONENTE: F.P.C04 - Programas y proyectos de extensión académica realizada

IDENTIFICACIÓN DEL INDICADOR	
Indicador	C04I01 - Tasa de variación de programas y proyectos de extensión académica

VARIABLES			
NUMERADOR	Número de programas y proyectos de extensión académica realizados en el año N	Unidad de Medida del Numerador	237 - Programa
DENOMINADOR	Número de programas y proyectos de extensión académica realizados en el año n-1	Unidad de Medida del Denominador	237 - Programa

METAS												
Linea Base		Año Meta	Meta Programada	Tipo de	Comportamiento del	Tipo de	Semaforización					
Año:	2023		en el Año	Meta	Indicador hacia la Meta	Método	Verde		Amarillo		Rojo	
Valor:	10.310	2024	0.870	ACUMULATIVA PARCIAL (NUMERADOR)	ASCENDENTE	TASA DE VARIACION	0.826	0.913	0.783	0.826	0.783	0.913

Variable	Calendario Programado												
	Enero	Febrero	Marzo	Abril	Mayo	Junio	Julio	Agosto	Septiembre	Octubre	Noviembre	Diciembre	Total
NUMERADOR	0.000	0.000	25.000	0.000	0.000	57.000	0.000	0.000	24.000	0.000	0.000	51.000	157.000
DENOMINADOR	1.000	1.000	139.000	1.000	1.000	139.000	1.000	1.000	139.000	1.000	1.000	139.000	139.000

Guillermina Pech Pech
 Encargada del Despacho de la
 Secretaría de Extensión y Vinculación

Rodrigo A. Morales Cámara
 Secretario de Planeación y Desarrollo Institucional

Marisol Vanegas Pérez
 Rectora

Elaboró

Revisó

Autorizó

INDICADORES

TRIMESTRE			
1	2	3	4

FECHA
10/07/2024

Variable	Calendario Modificado												
	Enero	Febrero	Marzo	Abril	Mayo	Junio	Julio	Agosto	Septiembre	Octubre	Noviembre	Diciembre	Total
NUMERADOR	0.000	0.000	25.000	0.000	0.000	0.000	0.000	0.000	0.000	0.000	0.000	91.000	116.000
DENOMINADOR	1.000	1.000	115.000	1.000	1.000	1.000	1.000	1.000	1.000	1.000	1.000	115.000	115.000

Variable	Calendario Ejecutado												
	Enero	Febrero	Marzo	Abril	Mayo	Junio	Julio	Agosto	Septiembre	Octubre	Noviembre	Diciembre	Total
NUMERADOR	0.000	0.000	25.000	0.000	0.000	0.000	0.000	0.000	0.000	0.000	0.000	0.000	25.000
DENOMINADOR	1.000	1.000	115.000	1.000	1.000	1.000	1.000	1.000	1.000	1.000	1.000	1.000	115.000

AVANCES PROGRAMÁTICOS								VARIACIÓN	
Trimestral			Acumulado					Trimestral	
Modificado	Ejecutado	Nivel de Cumplimiento	Modificado		Ejecutado		Nivel de Cumplimiento	Numerador	Denominador
abs	abs	%	abs	%	abs	%	%	%	%
0.000	0.000	0.000	0.000	0.000	0.000	0.000	0.000	0.000	0.000
								Observaciones	

RESULTADOS		
Meta Anual Equivalente	Color del Semáforo	Observaciones
0.000	SIN META	

Guillermina Pech Pech
Encargada del Despacho de la
Secretaría de Extensión y Vinculación

Rodrigo A. Morales Cámara
Secretario de Planeación y Desarrollo Institucional

Marisol Vanegas Pérez
Rectora

Elaboró

Revisó

Autorizó

INDICADORES

TRIMESTRE			
1	2	3	4

FECHA
10/07/2024

INSTITUCIÓN: 2112112312 - Universidad del Caribe
 PROGRAMA PRESUPUESTARIO: E011 - Educación Superior
 UNIDAD RESPONSABLE: 1312-2204 - Secretaría Académica
 ACTIVIDAD: F.P.C04.A01 - Incorporación de estudiantes en programas de posgrado

IDENTIFICACIÓN DEL INDICADOR	
Indicador	C04A01 - Tasa de variación en la matrícula de posgrado en el año n en relación a la matrícula de posgrado en el año n-1

VARIABLES			
NUMERADOR	Matrícula inscrita en programas de posgrado a inicio de cursos del ciclo escolar n	Unidad de Medida del Numerador	121 - Estudiante
DENOMINADOR	Matrícula inscrita en programas de posgrado a inicio de cursos del ciclo escolar n-1	Unidad de Medida del Denominador	121 - Estudiante

METAS												
Linea Base		Año Meta	Meta Programada	Tipo de Meta	Comportamiento del Indicador hacia la Meta	Tipo de Método	Semaforización					
Año:	2023		en el Año				Verde		Amarillo		Rojo	
Valor:	32.200	2024	34.831	ACUMULATIVA PARCIAL (NUMERADOR)	ASCENDENTE	TASA DE VARIACION	33.090	36.573	31.348	33.090	31.348	36.573

Variable	Calendario Programado												
	Enero	Febrero	Marzo	Abril	Mayo	Junio	Julio	Agosto	Septiembre	Octubre	Noviembre	Diciembre	Total
NUMERADOR	0.000	0.000	0.000	0.000	0.000	0.000	0.000	0.000	120.000	0.000	0.000	0.000	120.000
DENOMINADOR	1.000	1.000	1.000	1.000	1.000	1.000	1.000	1.000	89.000	1.000	1.000	1.000	89.000

Rodrigo Leonardo Guillén Bretón
 Secretario Académico


Rodrigo A. Morales Cámara
 Secretario de Planeación y Desarrollo Institucional

Marisol Vanegas Pérez
 Rectora

Elaboró

Revisó

Autorizó



INDICADORES

TRIMESTRE			
1	2	3	4

FECHA
10/07/2024

Variable	Calendario Modificado												Total
	Enero	Febrero	Marzo	Abril	Mayo	Junio	Julio	Agosto	Septiembre	Octubre	Noviembre	Diciembre	
NUMERADOR	0.000	0.000	0.000	0.000	0.000	0.000	0.000	0.000	120.000	0.000	0.000	0.000	120.000
DENOMINADOR	1.000	1.000	1.000	1.000	1.000	1.000	1.000	1.000	89.000	1.000	1.000	1.000	89.000

Variable	Calendario Ejecutado												Total
	Enero	Febrero	Marzo	Abril	Mayo	Junio	Julio	Agosto	Septiembre	Octubre	Noviembre	Diciembre	
NUMERADOR	0.000	0.000	0.000	0.000	0.000	0.000	0.000	0.000	0.000	0.000	0.000	0.000	0.000
DENOMINADOR	0.000	0.000	0.000	0.000	0.000	0.000	0.000	0.000	0.000	0.000	0.000	0.000	0.000

AVANCES PROGRAMÁTICOS								VARIACIÓN	
Trimestral			Acumulado					Trimestral	
Modificado	Ejecutado	Nivel de Cumplimiento	Modificado		Ejecutado		Nivel de Cumplimiento	Numerador	Denominador
abs	abs	%	abs	%	abs	%	%	%	%
0.000	0.000	0.000	0.000	0.000	0.000	0.000	0.000	0.000	0.000
								Observaciones	

RESULTADOS		
Meta Anual Equivalente	Color del Semáforo	Observaciones
0.000	SIN META	

Rodrigo Leonardo Guillén Bretón
Secretario Académico

Rodrigo A. Morales Cámara
Secretario de Planeación y Desarrollo Institucional

Marisol Vanegas Pérez
Rectora

Elaboró

Revisó

Autorizó

TRIMESTRE			
1	2	3	4

FECHA
10/07/2024

INSTITUCIÓN: 2112112312 - Universidad del Caribe
PROGRAMA PRESUPUESTARIO: E011 - Educación Superior
UNIDAD RESPONSABLE: 1312-2204 - Secretaría Académica
ACTIVIDAD: F.P.C04.A02 - Diversificación de cursos, talleres y diplomados de educación continua

IDENTIFICACIÓN DEL INDICADOR	
Indicador	C04A02 - Tasa de variación del número de cursos, talleres y diplomados impartidos en el año n con relación al número de cursos, talleres y diplomados impartidos en el año n-1

VARIABLES			
NUMERADOR	Número de cursos, talleres y diplomados impartidos en el año n	Unidad de Medida del Numerador	89 - Curso
DENOMINADOR	Número de cursos, talleres y diplomados impartidos en el año n-1	Unidad de Medida del Denominador	89 - Curso

METAS												
Linea Base		Año Meta	Meta Programada	Tipo de	Comportamiento del	Tipo de	Semaforización					
Año:	2023		en el Año	Meta	Indicador hacia la Meta	Método	Verde		Amarillo		Rojo	
Valor:	8.690	2024	12.000	ACUMULATIVA PARCIAL (NUMERADOR)	ASCENDENTE	TASA DE VARIACION	11.400	12.600	10.800	11.400	10.800	12.600

Variable	Calendario Programado												
	Enero	Febrero	Marzo	Abril	Mayo	Junio	Julio	Agosto	Septiembre	Octubre	Noviembre	Diciembre	Total
NUMERADOR	0.000	0.000	0.000	0.000	0.000	16.000	0.000	0.000	0.000	0.000	0.000	12.000	28.000
DENOMINADOR	1.000	1.000	1.000	1.000	1.000	25.000	1.000	1.000	1.000	1.000	1.000	25.000	25.000

Rodrigo Leonardo Guillén Bretón
 Secretario Académico

Rodrigo A. Morales Cámara
 Secretario de Planeación y Desarrollo Institucional

Marisol Vanegas Pérez
 Rectora

Elaboró

Revisó

Autorizó

TRIMESTRE			
1	2	3	4

FECHA
10/07/2024

Variable	Calendario Modificado												
	Enero	Febrero	Marzo	Abril	Mayo	Junio	Julio	Agosto	Septiembre	Octubre	Noviembre	Diciembre	Total
NUMERADOR	0.000	0.000	0.000	0.000	0.000	16.000	0.000	0.000	0.000	0.000	0.000	12.000	28.000
DENOMINADOR	1.000	1.000	1.000	1.000	1.000	25.000	1.000	1.000	1.000	1.000	1.000	25.000	25.000

Variable	Calendario Ejecutado												
	Enero	Febrero	Marzo	Abril	Mayo	Junio	Julio	Agosto	Septiembre	Octubre	Noviembre	Diciembre	Total
NUMERADOR	0.000	0.000	0.000	0.000	0.000	16.000	0.000	0.000	0.000	0.000	0.000	0.000	16.000
DENOMINADOR	1.000	1.000	1.000	1.000	1.000	25.000	1.000	1.000	1.000	1.000	1.000	1.000	25.000

AVANCES PROGRAMÁTICOS									VARIACIÓN	
Trimestral			Acumulado						Trimestral	
Modificado	Ejecutado	Nivel de Cumplimiento	Modificado		Ejecutado		Nivel de Cumplimiento	Numerador	Denominador	
abs	abs	%	abs	%	abs	%	%	%	%	
-36.000	-36.000	100.000	-36.000	-300.000	-36.000	-300.000	100.000	0.000	0.000	
									Observaciones	
									Durante el periodo se ofertaron 6 diplomados, 4 talleres y 6 cursos cumpliendo con la meta programada.	

RESULTADOS		
Meta Anual Equivalente	Color del Semáforo	Observaciones
12.000	VERDE	Durante el periodo se ofertaron 6 diplomados, 4 talleres y 6 cursos cumpliendo con la meta programada.

Rodrigo Leonardo Guillén Bretón
Secretario Académico

Rodrigo A. Morales Zamata
Secretario de Planeación y Desarrollo Institucional

Marisol Vanegas Pérez
Rectora

Elaboró

Revisó

Autorizó

TRIMESTRE			
1	2	3	4

FECHA
10/07/2024

INSTITUCIÓN: 2112112312 - Universidad del Caribe
PROGRAMA PRESUPUESTARIO: E011 - Educación Superior
UNIDAD RESPONSABLE: 1312-2205 - Secretaría de Extensión y Vinculación
ACTIVIDAD: F.P.C04.A03 - Fomento de proyectos que atienden necesidades de la sociedad

IDENTIFICACIÓN DEL INDICADOR	
Indicador	C04A03 - Tasa de variación anual de proyectos que atienden las necesidades de la sociedad

VARIABLES			
NUMERADOR	Número de proyectos que atienden las necesidades de la sociedad desarrollados en el año n	Unidad de Medida del Numerador	241 - Proyecto
DENOMINADOR	Número de proyectos que atienden las necesidades de la sociedad desarrollados en el año n-1	Unidad de Medida del Denominador	241 - Proyecto

METAS												
Linea Base		Año Meta	Meta Programada	Tipo de	Comportamiento del	Tipo de	Semaforización					
Año:	2022		en el Año	Meta	Indicador hacia la Meta	Método	Verde	Amarillo	Rojo			
Valor:	30.000	2024	25.000	ACUMULATIVA PARCIAL (NUMERADOR)	ASCENDENTE	TASA DE VARIACION	23.750	26.250	22.500	23.750	22.500	26.250

Variable	Calendario Programado												
	Enero	Febrero	Marzo	Abril	Mayo	Junio	Julio	Agosto	Septiembre	Octubre	Noviembre	Diciembre	Total
NUMERADOR	0.000	0.000	0.000	0.000	0.000	13.000	0.000	0.000	0.000	0.000	0.000	5.000	18.000
DENOMINADOR	1.000	1.000	1.000	1.000	1.000	13.000	1.000	1.000	1.000	1.000	1.000	13.000	13.000

Guillermina Pech Pech
 Encargada del Despacho de la
 Secretaría de Extensión y Vinculación

Rodrigo A. Morales Cámara
 Secretario de Planeación y Desarrollo Institucional

Marisol Vanegas Pérez
 Rectora

Revisó

Autorizó

Elaboró

FORMATO EVALUATORIO PROGRAMÁTICO DEL SIPPRES FESIPPRES-01

INDICADORES

TRIMESTRE			
1	2	3	4

FECHA
10/07/2024

Variable	Calendario Modificado												
	Enero	Febrero	Marzo	Abril	Mayo	Junio	Julio	Agosto	Septiembre	Octubre	Noviembre	Diciembre	Total
NUMERADOR	0.000	0.000	0.000	0.000	0.000	5.000	0.000	0.000	0.000	0.000	0.000	5.000	10.000
DENOMINADOR	1.000	1.000	1.000	1.000	1.000	8.000	1.000	1.000	1.000	1.000	1.000	8.000	8.000

Variable	Calendario Ejecutado												
	Enero	Febrero	Marzo	Abril	Mayo	Junio	Julio	Agosto	Septiembre	Octubre	Noviembre	Diciembre	Total
NUMERADOR	0.000	0.000	0.000	0.000	0.000	5.000	0.000	0.000	0.000	0.000	0.000	0.000	5.000
DENOMINADOR	1.000	1.000	1.000	1.000	1.000	8.000	1.000	1.000	1.000	1.000	1.000	1.000	8.000

AVANCES PROGRAMÁTICOS									VARIACION	
Trimestral			Acumulado						Trimestral	
Modificado	Ejecutado	Nivel de Cumplimiento	Modificado		Ejecutado		Nivel de Cumplimiento	Numerador	Denominador	
abs	abs	%	abs	%	abs	%	%	%	%	
-37.500	-37.500	100.000	-37.500	-150.000	-37.500	-150.000	100.000	0.000	0.000	
Observaciones										
Se programó realizar 5 proyectos con el fin de apoyar las necesidades de la sociedad, logrando realizar los 5, alcanzando la meta de 37.50% esto haciendo que se lograra alcanzar la meta programada obteniendo un semáforo verde.										

RESULTADOS		
Meta Anual Equivalente	Color del Semáforo	Observaciones
25.000	VERDE	Se programó realizar 5 proyectos con el fin de apoyar las necesidades de la sociedad, logrando realizar los 5, alcanzando la meta de 37.50% esto haciendo que se lograra alcanzar la meta programada obteniendo un semáforo verde.

Guillermina Pech Pech
Encargada del Despacho de la
Secretaría de Extensión y Vinculación

Rodrigo A. Morales Cámara
Secretario de Planeación y Desarrollo Institucional

Marisol Vanegas Pérez
Rectora

Elaboró

Revisó

Autorizó

INDICADORES

TRIMESTRE			
1	2	3	4

FECHA
10/07/2024

INSTITUCIÓN: 2112112312 - Universidad del Caribe
 PROGRAMA PRESUPUESTARIO: E011 - Educación Superior
 UNIDAD RESPONSABLE: 1312-2205 - Secretaría de Extensión y Vinculación
 ACTIVIDAD: F.P.C04.A04 - Fortalecimiento de la gestión de la difusión de la cultura y divulgación científica

IDENTIFICACIÓN DEL INDICADOR	
Indicador	C04A4 - Tasa de variación anual de la gestión y difusión de la cultura y divulgación científica

VARIABLES			
NUMERADOR	Número de actividades artísticas y culturales desarrollados en el año n	Unidad de Medida del Numerador	124 - Evento
DENOMINADOR	Número de actividades artísticas y culturales desarrollados en el año n-1	Unidad de Medida del Denominador	124 - Evento

METAS												
Linea Base		Año Meta	Meta Programada	Tipo de Meta	Comportamiento del Indicador hacia la Meta	Tipo de Método	SemafORIZACIÓN					
Año:	2023		en el Año				Verde		Amarillo		Rojo	
Valor:	8.600	2024	31.169	ACUMULATIVA PARCIAL (NUMERADOR)	ASCENDENTE	TASA DE VARIACION	29.610	32.727	28.052	29.610	28.052	32.728

Variable	Calendario Programado												
	Enero	Febrero	Marzo	Abril	Mayo	Junio	Julio	Agosto	Septiembre	Octubre	Noviembre	Diciembre	Total
NUMERADOR	0.000	0.000	25.000	0.000	0.000	28.000	0.000	0.000	24.000	0.000	0.000	34.000	111.000
DENOMINADOR	1.000	1.000	101.000	1.000	1.000	101.000	1.000	1.000	101.000	1.000	1.000	101.000	101.000

Guillermina Pech Pech
 Encargada del Despacho de la Secretaría de Extensión y Vinculación

Rodrigo A. Morales Cámara
 Secretario de Planeación y Desarrollo Institucional

Marisol Vanegas Pérez
 Rectora

Elaboró

Revisó

Autorizó

INDICADORES

TRIMESTRE			
1	2	3	4

FECHA
10/07/2024

Variable	Calendario Modificado												
	Enero	Febrero	Marzo	Abril	Mayo	Junio	Julio	Agosto	Septiembre	Octubre	Noviembre	Diciembre	Total
NUMERADOR	0.000	0.000	17.000	0.000	0.000	0.000	0.000	0.000	0.000	0.000	0.000	84.000	101.000
DENOMINADOR	1.000	1.000	77.000	1.000	1.000	1.000	1.000	1.000	1.000	1.000	1.000	77.000	77.000

Variable	Calendario Ejecutado												
	Enero	Febrero	Marzo	Abril	Mayo	Junio	Julio	Agosto	Septiembre	Octubre	Noviembre	Diciembre	Total
NUMERADOR	0.000	0.000	19.000	0.000	0.000	0.000	0.000	0.000	0.000	0.000	0.000	0.000	19.000
DENOMINADOR	1.000	1.000	77.000	1.000	1.000	1.000	1.000	1.000	1.000	1.000	1.000	1.000	77.000

AVANCES PROGRAMÁTICOS								VARIACIÓN	
Trimestral			Acumulado					Trimestral	
Modificado	Ejecutado	Nivel de Cumplimiento	Modificado		Ejecutado		Nivel de Cumplimiento	Numerador	Denominador
abs	abs	%	abs	%	abs	%	%	%	%
0.000	0.000	0.000	0.000	0.000	0.000	0.000	0.000	0.000	0.000
								Observaciones	

RESULTADOS		
Meta Anual Equivalente	Color del Semáforo	Observaciones
0.000	SIN META	

Guillermina Pech Pech
 Encargada del Despacho de la
 Secretaría de Extensión y Vinculación

Rodrigo A. Morales Cámara
 Secretario de Planeación y Desarrollo Institucional

Revisó

Marisol Vanegas Pérez
 Rectora

Autorizó

Elaboró



INDICADORES

TRIMESTRE			
1	2	3	4

FECHA
10/07/2024

INSTITUCIÓN: 2112112312 - Universidad del Caribe
 PROGRAMA PRESUPUESTARIO: M001 - Administración Responsable de los Recursos
 UNIDAD RESPONSABLE: 1312-2203 - Secretaría de Planeación, Desarrollo Institucional y Mejora Regulatoria

FIN: F - Contribuir a garantizar que las instituciones del Gobierno del Estado cuenten con los recursos humanos y materiales necesarios lograr cumplir con sus metas y objetivos, mediante la adquisición, suministro y administración responsable de los bienes y servicios, con transparencia, austeridad, eficacia, legalidad y optimización, y con la aplicación del modelo de gestión para resultados y presupuesto basado en resultados para fortalecer la organización y gestión, que permita la creación de valor público y social en la sociedad quintanarroense, atendiendo las directrices establecidas en el Plan Estatal de Desarrollo 2023-2027.

IDENTIFICACIÓN DEL INDICADOR	
Indicador	PED2411 - Índice General de Avance Pbr-SED Entidades

VARIABLES			
INDICE	Índice General de Avance Pbr-SED Entidades	Unidad de Medida	142 - Índice

METAS												
Linea Base		Año Meta	Meta Programada	Tipo de Meta	Comportamiento del Indicador hacia la Meta	Tipo de Método	Semaforización					
Año:	2022		en el Año				Verde	Amarillo	Rojo			
Valor:	75.900	2024	80.000	ACUMULATIVA	ASCENDENTE	INDICE	72.105	79.695	68.310	72.104	68.309	79.696

Variable	Calendario Programado												
	Enero	Febrero	Marzo	Abril	Mayo	Junio	Julio	Agosto	Septiembre	Octubre	Noviembre	Diciembre	Total
INDICE	0.000	0.000	0.000	0.000	0.000	0.000	0.000	0.000	0.000	0.000	0.000	75.900	75.900

Variable	Calendario Modificado												
	Enero	Febrero	Marzo	Abril	Mayo	Junio	Julio	Agosto	Septiembre	Octubre	Noviembre	Diciembre	Total
INDICE	0.000	0.000	0.000	0.000	0.000	0.000	0.000	0.000	0.000	0.000	0.000	75.900	75.900

Rodrigo A. Morales Cámara
 Secretario de Planeación y Desarrollo Institucional

Rodrigo A. Morales Cámara
 Secretario de Planeación y Desarrollo Institucional

Marisol Vanegas Pérez
 Rectora

Elaboró

Revisó

Autorizó

TRIMESTRE			
1	2	3	4

FECHA
10/07/2024

Variable	Calendario Ejecutado												
	Enero	Febrero	Marzo	Abril	Mayo	Junio	Julio	Agosto	Septiembre	Octubre	Noviembre	Diciembre	Total
INDICE	0.000	0.000	0.000	0.000	0.000	0.000	0.000	0.000	0.000	0.000	0.000	0.000	0.000

AVANCES PROGRAMÁTICOS							
Trimestral			Acumulado				
Modificado	Ejecutado	Nivel de Cumplimiento	Modificado		Ejecutado		Nivel de Cumplimiento
abs	abs	%	abs	%	abs	%	%
0.000	0.000	0.000	0.000	0.000	0.000	0.000	0.000

RESULTADOS		
Meta Anual Equivalente	Color del Semáforo	Observaciones
0.000	SIN META	

Rodrigo A. Morales Cámara
 Secretario de Planeación y Desarrollo Institucional

Rodrigo A. Morales Cámara
 Secretario de Planeación y Desarrollo Institucional

Marisol Vanegas Pérez
 Rectora

Elaboró

Revisó

Autorizó

INDICADORES

TRIMESTRE			
1	2	3	4

FECHA
10/07/2024

INSTITUCIÓN: 2112112312 - Universidad del Caribe
PROGRAMA PRESUPUESTARIO: M001 - Administración Responsable de los Recursos
UNIDAD RESPONSABLE: 1312-1402 - Coordinación Administrativa y de Archivos
PROPÓSITO: F.P - Las Secretarías, Órganos administrativos desconcentrados y Entidades del Estado de Quintana Roo cuentan con una Administración eficiente de los Recursos y Servicios, por lo que se garantizan los Recursos Humanos y materiales necesarios a fin de dar cumplimiento a sus metas y objetivos.

IDENTIFICACIÓN DEL INDICADOR

Indicador	1903OI1 - Porcentaje de Avance Financiero Anual por Concepto de Servicios Personales, Materiales y suministros del Poder Ejecutivo
-----------	--

VARIABLES

NUMERADOR	Presupuesto Devengado Anual	Unidad de Medida del Numerador	230 - Presupuesto
DENOMINADOR	Presupuesto Modificado Anua	Unidad de Medida del Denominador	230 - Presupuesto

METAS

Linea Base	Año Meta	Meta Programada en el Año	Tipo de Meta	Comportamiento del Indicador hacia la Meta	Tipo de Método	Semafización					
						Verde	Amarillo	Rojo	Total		
Año: 2022	2024	99.700	ACUMULATIVA	ASCENDENTE	PORCENTAJE	94.715	104.685	89.730	94.714	89.729	104.686

Variable	Calendario Programado												
	Enero	Febrero	Marzo	Abril	Mayo	Junio	Julio	Agosto	Septiembre	Octubre	Noviembre	Diciembre	Total
NUMERADOR	0.000	0.000	3,160,558,566.650	0.000	0.000	0.000	0.000	0.000	0.000	0.000	0.000	0.000	3,160,558,566.650
DENOMINADOR	1.000	1.000	3,170,068,772.970	1.000	1.000	1.000	1.000	1.000	1.000	1.000	1.000	1.000	3,170,068,772.970

Maria Samira Thome Alcocer
 Coordinadora Administrativa


Rodrigo A. Morales Cámara
 Secretario de Planeación y Desarrollo Institucional

Marisol Vanegas Pérez
 Rectora

Elaboró

Revisó

Autorizó



INDICADORES

TRIMESTRE			
1	2	3	4

FECHA
10/07/2024

Variable	Calendario Modificado												Total	
	Enero	Febrero	Marzo	Abril	Mayo	Junio	Julio	Agosto	Septiembre	Octubre	Noviembre	Diciembre		
NUMERADOR	0.000	0.000	0.000	0.000	0.000	0.000	0.000	0.000	0.000	0.000	0.000	0.000	3,160,558,566.650	3,160,558,566.650
DENOMINADOR	1.000	1.000	1.000	1.000	1.000	1.000	1.000	1.000	1.000	1.000	1.000	1.000	3,170,068,772.970	3,170,068,772.970

Variable	Calendario Ejecutado												Total	
	Enero	Febrero	Marzo	Abril	Mayo	Junio	Julio	Agosto	Septiembre	Octubre	Noviembre	Diciembre		
NUMERADOR	0.000	0.000	0.000	0.000	0.000	0.000	0.000	0.000	0.000	0.000	0.000	0.000	0.000	0.000
DENOMINADOR	0.000	0.000	0.000	0.000	0.000	0.000	0.000	0.000	0.000	0.000	0.000	0.000	0.000	0.000

AVANCES PROGRAMÁTICOS								VARIACIÓN	
Trimestral			Acumulado					Trimestral	
Modificado	Ejecutado	Nivel de Cumplimiento	Modificado		Ejecutado		Nivel de Cumplimiento	Numerador	Denominador
abs	abs	%	abs	%	abs	%	%	%	%
0.000	0.000	0.000	0.000	0.000	0.000	0.000	0.000	0.000	0.000
								Observaciones	

RESULTADOS		
Meta Anual Equivalente	Color del Semáforo	Observaciones
0.000	SIN META	

Maria Samira Thome Alcocer
Coordinadora Administrativa

Rodrigo A. Morales Cámara
Secretario de Planeación y Desarrollo Institucional

Revisó

Marisol Vanegas Pérez
Rectora

Autorizó

Elaboró

TRIMESTRE			
1	2	3	4

FECHA
10/07/2024

INSTITUCIÓN: 2112112312 - Universidad del Caribe
PROGRAMA PRESUPUESTARIO: M001 - Administración Responsable de los Recursos
UNIDAD RESPONSABLE: 1312-2203 - Secretaría de Planeación, Desarrollo Institucional y Mejora Regulatoria
COMPONENTE: F.P.C01 - Oportuna Asistencia administrativa y apoyo a las Unidades Responsables Sustantivas para el cumplimiento de las metas programadas, otorgada.

IDENTIFICACIÓN DEL INDICADOR	
Indicador	C05 - Porcentaje de cumplimiento programático trimestral de metas con semáforo verde de las Unidades Responsables Sustantivas Institucionales

VARIABLES			
NUMERADOR	Total de indicadores de Componentes y Actividades en los Programas Presupuestarios sustantivos de la Universidad Del Caribe que alcanzan metas satisfactorias (rango verde) de acuerdo con su semaforización	Unidad de Medida del Numerador	175 - Meta
DENOMINADOR	Total de indicadores de Componentes y Actividades en los Programas Presupuestarios sustantivos de la Universidad del Caribe	Unidad de Medida del Denominador	175 - Meta

METAS												
Linea Base	Año Meta	Meta Programada	Tipo de	Comportamiento del	Tipo de	Semaforización						
Año:	2022	en el Año	Meta	Indicador hacia la Meta	Método	Verde		Amarillo		Rojo		
Valor:	100.000	2024	100.000	ACUMULATIVA	ASCENDENTE	PORCENTAJE	95.000	105.000	90.000	94.999	89.999	105.001

Variable	Calendario Programado												
	Enero	Febrero	Marzo	Abril	Mayo	Junio	Julio	Agosto	Septiembre	Octubre	Noviembre	Diciembre	Total
NUMERADOR	0.000	0.000	3.000	0.000	0.000	8.000	0.000	0.000	10.000	0.000	0.000	9.000	30.000
DENOMINADOR	1.000	1.000	3.000	1.000	1.000	8.000	1.000	1.000	10.000	1.000	1.000	9.000	30.000

Rodrigo A. Morales Cámara
Secretario de Planeación y Desarrollo Institucional

Rodrigo A. Morales Cámara
Secretario de Planeación y Desarrollo Institucional

Marisol Vanegas Pérez
Rectora

Elaboró

Revisó

Autorizó

TRIMESTRE			
1	2	3	4

FECHA
10/07/2024

Variable	Calendario Modificado												
	Enero	Febrero	Marzo	Abril	Mayo	Junio	Julio	Agosto	Septiembre	Octubre	Noviembre	Diciembre	Total
NUMERADOR	0.000	0.000	3.000	0.000	0.000	8.000	0.000	0.000	10.000	0.000	0.000	9.000	30.000
DENOMINADOR	1.000	1.000	3.000	1.000	1.000	8.000	1.000	1.000	10.000	1.000	1.000	9.000	30.000

Variable	Calendario Ejecutado												
	Enero	Febrero	Marzo	Abril	Mayo	Junio	Julio	Agosto	Septiembre	Octubre	Noviembre	Diciembre	Total
NUMERADOR	0.000	0.000	3.000	0.000	0.000	8.000	0.000	0.000	0.000	0.000	0.000	0.000	11.000
DENOMINADOR	1.000	1.000	3.000	1.000	1.000	8.000	1.000	1.000	1.000	1.000	1.000	1.000	11.000

AVANCES PROGRAMÁTICOS								VARIACIÓN	
Trimestral			Acumulado					Trimestral	
Modificado	Ejecutado	Nivel de Cumplimiento	Modificado		Ejecutado		Nivel de Cumplimiento	Numerador	Denominador
abs	abs	%	abs	%	abs	%	%	%	%
100.000	100.000	100.000	100.000	100.000	100.000	100.000	100.000	0.000	0.000
								Observaciones	
								Se logró alcanzar el 100% de los indicadores de programa presupuestario Educación Superior en semáforo verde.	

RESULTADOS		
Meta Anual Equivalente	Color del Semáforo	Observaciones
100.000	VERDE	Se logró alcanzar el 100% de los indicadores de programa presupuestario Educación Superior en semáforo verde.

Rodrigo A. Morales Cámara
Secretario de Planeación y Desarrollo Institucional

Rodrigo A. Morales Cámara
Secretario de Planeación y Desarrollo Institucional

Marisol Vanegas Pérez
Rectora

Elaboró

Revisó

Autorizó

INDICADORES

TRIMESTRE			
1	2	3	4

FECHA
10/07/2024

INSTITUCIÓN: 2112112312 - Universidad del Caribe
PROGRAMA PRESUPUESTARIO: M001 - Administración Responsable de los Recursos
UNIDAD RESPONSABLE: 1312-2203 - Secretaría de Planeación, Desarrollo Institucional y Mejora Regulatoria
ACTIVIDAD: F.P.C01.A01 - Asignación de recursos a las Unidades Responsables de Apoyo Administrativo y de Staff, para atender necesidades de las Áreas sustantivas.

IDENTIFICACIÓN DEL INDICADOR

Indicador C05A01 - Porcentaje del Presupuesto Ejercido destinado a las Unidades Responsables de Apoyo Administrativo y de Staff de la Universidad del Caribe

VARIABLES

NUMERADOR	Monto del Presupuesto Ejercido de la Universidad del Caribe destinado a áreas de apoyo (o staff)	Unidad de Medida del Numerador	230 - Presupuesto
DENOMINADOR	Total de Presupuesto Ejercido de la Universidad del Caribe	Unidad de Medida del Denominador	230 - Presupuesto

METAS

Línea Base	Año Meta	Meta Programada en el Año	Tipo de Meta	Comportamiento del Indicador hacia la Meta	Tipo de Método	Semafización					
						Verde	Amarillo	Rojo			
2018	2024	37.478	ACUMULATIVA	DESCENDENTE	PORCENTAJE	35.604	39.352	39.352	41.226	35.604	41.226

Variable	Calendario Programado												
	Enero	Febrero	Marzo	Abril	Mayo	Junio	Julio	Agosto	Septiembre	Octubre	Noviembre	Diciembre	Total
NUMERADOR	0.000	0.000	7,544,600.000	0.000	0.000	6,430,527.000	0.000	0.000	6,416,839.000	0.000	0.000	5,717,949.000	26,109,915.000
DENOMINADOR	1.000	1.000	19,489,970.000	1.000	1.000	17,902,560.000	1.000	1.000	18,737,598.000	1.000	1.000	13,536,913.000	69,667,041.000

Variable	Calendario Modificado												
	Enero	Febrero	Marzo	Abril	Mayo	Junio	Julio	Agosto	Septiembre	Octubre	Noviembre	Diciembre	Total
NUMERADOR	0.000	0.000	7,544,600.000	0.000	0.000	6,430,527.000	0.000	0.000	6,416,839.000	0.000	0.000	5,717,949.000	26,109,915.000

Rodrigo A. Morales Cámara
Secretario de Planeación y Desarrollo Institucional

Rodrigo A. Morales Cámara
Secretario de Planeación y Desarrollo Institucional

Marisol Vanegas Pérez

Rectora

Elaboró

Revisó

Autorizó

FORMATO EVALUATORIO PROGRAMÁTICO DEL SIPPRES FESIPPRES-01

INDICADORES

TRIMESTRE			
1	2	3	4

FECHA
10/07/2024

Variable	Calendario Modificado												
	Enero	Febrero	Marzo	Abril	Mayo	Junio	Julio	Agosto	Septiembre	Octubre	Noviembre	Diciembre	Total
DENOMINADOR	1.000	1.000	19,489,970.000	1.000	1.000	17,902,560.000	1.000	1.000	18,737,598.000	1.000	1.000	13,536,913.000	69,667,041.000

Variable	Calendario Ejecutado												
	Enero	Febrero	Marzo	Abril	Mayo	Junio	Julio	Agosto	Septiembre	Octubre	Noviembre	Diciembre	Total
NUMERADOR	0.000	0.000	7,776,169.880	0.000	0.000	10,801,326.200	0.000	0.000	0.000	0.000	0.000	0.000	18,577,496.080
DENOMINADOR	1.000	1.000	35,328,287.700	1.000	1.000	44,962,890.230	1.000	1.000	1.000	1.000	1.000	1.000	80,291,177.930

AVANCES PROGRAMÁTICOS										VARIACIÓN	
Trimestral			Acumulado							Trimestral	
Modificado	Ejecutado	Nivel de Cumplimiento	Modificado		Ejecutado		Nivel de Cumplimiento	Numerador	Denominador		
abs	abs	%	abs	%	abs	%	%	%	%		
35.920	24.023	66.879	37.374	99.722	23.138	61.736	61.908	67.970	151.153		
										Observaciones	
										Se utilizó solo el 24.023% del presupuesto para las áreas de staff, debido a las estrategias de priorización del presupuesto para las actividades sustantivas.	

RESULTADOS		
Meta Anual Equivalente	Color del Semáforo	Observaciones
25.065	ROJO	Se utilizó solo el 24.023% del presupuesto para las áreas de staff, debido a las estrategias de priorización del presupuesto para las actividades sustantivas.

Rodrigo A. Morales Cámara
 Secretario de Planeación y Desarrollo Institucional

Rodrigo A. Morales Cámara
 Secretario de Planeación y Desarrollo Institucional

Marisol Vanegas Pérez
 Rectora

Elaboró

Revisó

Autorizó

Sistema de Integración Programática y Presupuestal (SIPPRES) 2024

Medios de Verificación

Segundo Trimestre


10 de julio de 2024

UNIVERSIDAD DEL CARIBE
SECRETARÍA DE PLANEACIÓN, DESARROLLO INSTITUCIONAL Y MEJORA REGULATORIA
DEPARTAMENTO DE CONTROL Y EVALUACIÓN

MEDIOS DE VERIFICACIÓN SEGUNDO TRIMESTRE 2024

RESPONSABLE DEL INDICADOR: SECRETARIA DE EXTENSIÓN Y VINCULACIÓN

	Indicador
Programa Presupuestario	E011
C01A02	Tasa de variación de aspirantes admitidos


Variables		Programado		Ejecutado		Variación con respecto la meta	Justificación	Semaforización
		Valor	Meta	Valor	Meta			
Numerador	Número de aspirantes admitidos en el año N	1,070		1,064		95.714	Se programaron 1,070 aspirantes admitidos, sin embargo, fueron admitidos 1,064 aspirantes; en el siguiente trimestre se reportarán los admitidos del segundo y tercer examen	
Denominador	Número de aspirantes admitidos en el año N-1	1,204	11.13	1,204	11.62			
Método de Cálculo								
$((\text{Número de aspirantes admitidos en el año N} / \text{Número de aspirantes admitidos en el año N-1}) - 1) * 100$								


Elaboró

Lic. Elizabeth Aranda García
 Jefa del Departamento de Control y Evaluación


Revisó

Mtro. Rodrigo Morales Cámara
 Secretario de Planeación, Desarrollo Institucional y Mejora Regulatoria


Responsable

Mtra. Guillermina Pech Pech
 Encargada del Despacho de la Secretaría de Extensión y Vinculación

**UNIVERSIDAD DEL CARIBE
SECRETARÍA DE PLANEACIÓN Y DESARROLLO INSTITUCIONAL Y MEJORA REGULATORIA
DEPARTAMENTO DE CONTROL Y EVALUACIÓN**

MEDIOS DE VERIFICACIÓN SEGUNDO TRIMESTRE 2024

Programa Educativo	Número aspirantes admitidos en el ciclo escolar 2024-2025
Ingeniería en Logística y Cadena de Suministro	59
Ingeniería Ambiental	54
Ingeniería Industrial	88
Ingeniería en Datos e Inteligencia Organizacional	98
Innovación Empresarial	120
Negocios Internacionales	200
Turismo Alternativo y Gestión del Patrimonio	120
Turismo Sustentable y Gestión Hotelera	160
Gastronomía	150
Ingeniería en Inteligencia Artificial	2
Ingeniería en Industrias Alimentarias	13
Total	1064

Fuente: Elaboración propia con información proporcionada por el Departamento de Servicios Escolares

Programa Educativo	Número aspirantes admitidos en el ciclo escolar 2023-2024
Negocios Internacionales	200
Innovación Empresarial	144
Ingeniería Industrial	102
Ingeniería en Datos e inteligencia organizacional	146
Ingeniería en Logística y Cadena de suministros	54
Ingeniería Ambiental	66
Turismo Sustentable y Gestión Hotelera	174
Turismos Alternativo y Gestión del Patrimonio	149
Gastronomía	169
Total	1204

Fuente: Elaboración propia con información proporcionada por el Departamento de Servicios Escolares del periodo escolar 2023-2024



Elaboró

Lic. Elizabeth Aranda García
Jefa del Departamento de
Control y Evaluación



Revisó

Mtro. Rodrigo Morales Cámara
Secretario de Planeación, Desarrollo
Institucional y Mejora Regulatoria



Responsable


Mtra. Guillermina Pech Pech
Encargada del Despacho de la
Secretaría de Extensión y
Vinculación

UNIVERSIDAD DEL CARIBE
SECRETARÍA DE PLANEACIÓN, DESARROLLO INSTITUCIONAL Y MEJORA REGULATORIA
DEPARTAMENTO DE CONTROL Y EVALUACIÓN

MEDIOS DE VERIFICACIÓN SEGUNDO TRIMESTRE 2024

RESPONSABLE DEL INDICADOR: SECRETARIA ACADÉMICA

Indicador	
Programa Presupuestario	E011
C02A01	Porcentaje de estudiantes que reciben acompañamiento estudiantil con respecto a la matrícula total

Variables		Programado		Ejecutado		Nivel de cumplimiento	Justificación	Semaforo
		Valores	Meta	Valores	Meta			
Numerador	Número de estudiantes que reciben acompañamiento estudiantil en el periodo N	1,170	32.482	1,100	27.659	99.897	Se programó que 1,170 recibieran acompañamiento estudiantil, sin embargo, fueron 1,100 estudiantes que participaron en alguno de los centros de lenguaje y comunicación, o centro de matemáticas, tutoría grupal o asistieron a tutoría individual. Es importante referir que el acompañamiento estudiantil no es obligatorio.	
Denominador	Número de estudiantes inscritos en el periodo N	3,602		3,390				
Método de Cálculo								
(Número de estudiantes que reciben acompañamiento estudiantil en el periodo n / Número de estudiantes inscritos en el periodo n)*100								



Elaboró
 Lic. Elizabeth Aranda García
 Jefa del Departamento de Control y Evaluación



Revisó
 Mtro. Rodrigo Morales Cámara
 Secretario de Planeación, Desarrollo Institucional y Mejora Regulatoria



Responsable
 Mtro. Rodrigo Guillén Bretón
 Secretario Académico

UNIVERSIDAD DEL CARIBE
SECRETARÍA DE PLANEACIÓN, DESARROLLO INSTITUCIONAL Y MEJORA REGULATORIA
DEPARTAMENTO DE CONTROL Y EVALUACIÓN

MEDIOS DE VERIFICACIÓN SEGUNDO TRIMESTRE 2024

	Programa Educativo									
	NI	IE	II	IDeIO	ILyCS	IA	TSyGH	TAYGP	GA	Total
Centro de Autoacceso a las Matematicas	12	12	6						15	45
Centro de Autoacceso de Lenguaje y Comunicación			2	9		6		3	41	20
Tutoría Individual	25	36	28	27	14	13	41	12	67	237
Tutoría Grupal		207	144	119	73	75		129	67	814
										1,100

Fuente: Elaboración propia con información proporcionada por el Departamento de Ciencias Básicas e Ingenierías, Desarrollo Humano y Desarrollo Académico

PE: Negocios Internacionales; IE: Innovación Empresarial; II: Ingeniería Industrial; IDeIO: Ingeniería en Datos e Inteligencia Organizacional; ILyCS: Ingeniería en Logística y Cadena de Suministro; IA: Ingeniería Ambiental; TSyGH: Turismo Sustentable y Gestión Hotelera; TAYGP: Turismo Alternativo y Gestión del Patrimonio; GA: Gastronomía

Programa Educativo	Matrícula inscrita
Negocios Internacionales	733
Innovación Empresarial	468
Ingeniería Industrial	260
Ingeniería en Datos e inteligencia organizacional	341
Ingeniería en Logística y Cadena de suministros	126
Ingeniería Ambiental	172
Turismo Sustentable y Gestión Hotelera	532
Turismo Alternativo y Gestión del Patrimonio	222
Gastronomía	536
Total	3,390

Fuente: Elaboración propia con información proporcionada por el Departamento de Servicios Escolares



Elaboró

Lic. Elizabeth Aranda García
 Jefa del Departamento de
 Control y Evaluación



Revisó

Mtro. Rodrigo Morales Cámara
 Secretario de Planeación, Desarrollo
 Institucional y Mejora Regulatoria




Responsable

Mtro. Rodrigo Guillén Bretón
 Secretario Académico

**UNIVERSIDAD DEL CARIBE
SECRETARÍA DE PLANEACIÓN, DESARROLLO INSTITUCIONAL Y MEJORA REGULATORIA
DEPARTAMENTO DE CONTROL Y EVALUACIÓN**

EVIDENCIAS SEGUNDO TRIMESTRE 2024




UNIVERSIDAD DEL CARIBE
SECRETARÍA DE PLANEACIÓN, DESARROLLO INSTITUCIONAL Y MEJORA REGULATORIA
DEPARTAMENTO DE CONTROL Y EVALUACIÓN

MEDIOS DE VERIFICACIÓN SEGUNDO TRIMESTRE 2024

RESPONSABLE DEL INDICADOR: SECRETARÍA ACADÉMICA

Indicador	
Programa Presupuestario	E011
C02A02	Porcentaje de becas y a apoyos otorgados a estudiantes con respecto a la matrícula total

Variables		Programado		Ejecutado		Nivel de cumplimiento	Justificación	Semaforo
		Valores	Meta	Valores	Meta			
Numerador	Número de estudiantes beneficiados con los programas de becas y apoyos en el periodo N	284		314		104.725	Se programó que 284 estudiantes fueran beneficiados con alguna beca, sin embargo, se logró beneficiar a 314 estudiantes.	
Denominador	Número de estudiantes inscritos en el periodo N	3,211	8.844	3,390	9.263			

Método de Cálculo


(Número de estudiantes beneficiados con los programas de becas y apoyos en el periodo n / Número de estudiantes inscritos en el periodo n)*100



Elaboró
 Lic. Elizabeth Aranda García
 Jefa del Departamento de Control y Evaluación



Revisó
 Mtro. Rodrigo Morales Cámara
 Secretario de Planeación, Desarrollo Institucional y Mejora Regulatoria



Responsable
 Mtro. Rodrigo Guillén Bretón
 Secretario Académico

UNIVERSIDAD DEL CARIBE
SECRETARÍA DE PLANEACIÓN Y DESARROLLO INSTITUCIONAL Y MEJORA REGULATORIA
DEPARTAMENTO DE CONTROL Y EVALUACIÓN

MEDIOS DE VERIFICACIÓN SEGUNDO TRIMESTRE 2024

Tipo de Beca	Programa Educativo									Total
	NI	IE	II	IDeIO	ILyCS	IA	TSyGH	TAYGP	GA	
Fundación Lomas	2			1		1	1		2	7
Fundación RCD Hotels	1			1		1				3
Excelencia Académica	2	2	2	2	1	2	3	2	2	18
Apoyo Académico	45	35	13	7	1	6	16	6	16	145
Mujeres en Ingeniería			31	38	29	43				141
Total										314

Fuente: Elaboración propia con información proporcionada por el Departamento de Servicios Escolares

NI: Negocios Internacionales; IE: Innovación Empresarial; II: Ingeniería Industrial; IDeIO: Ingeniería en Datos e Inteligencia Organizacional; ILyCS: Ingeniería en Logística y Cadena de Suministro; IA: Ingeniería Ambiental; TSyGH: Turismo Sustentable y Gestión Hotelera; TAYGP: Turismo Alternativo y Gestión del Patrimonio; GA: Gastronomía

Programa Educativo	Matrícula reinscrita
Negocios Internacionales	733
Innovación Empresarial	468
Ingeniería Industrial	260
Ingeniería en Datos e inteligencia organizacional	341
Ingeniería en Logística y Cadena de suministros	126
Ingeniería Ambiental	172
Turismo Sustentable y Gestión Hotelera	532
Turismo Alternativo y Gestión del Patrimonio	222
Gastronomía	536
Total	3,390

Fuente: Elaboración propia con información proporcionada por el Departamento de Servicios Escolares



Elaboró
 Lic. Elizabeth Aranda García
 Jefa del Departamento de
 Control y Evaluación



Revisó
 Mtro. Rodrigo Morales Cámara
 Secretario de Planeación, Desarrollo
 Institucional y Mejora Regulatoria




Responsable
 Mtro. Rodrigo Guillén Bretón
 Secretario Académico

UNIVERSIDAD DEL CARIBE
SECRETARÍA DE PLANEACIÓN Y DESARROLLO INSTITUCIONAL Y MEJORA REGULATORIA
DEPARTAMENTO DE CONTROL Y EVALUACIÓN

MEDIOS DE VERIFICACIÓN SEGUNDO TRIMESTRE 2024

RESPONSABLE DEL INDICADOR: SECRETARÍA ACADÉMICA

Indicador	
Programa Presupuestario	E011
C02A03	Porcentaje de cumplimiento del personal académico con relación al modelo educativo

Variables		Programado		Ejecutado		Nivel de cumplimiento	Justificación	Semaforización
		Valores	Meta	Valores	Meta			
Numerador	Número de personal académico con resultados dentro del modelo en su evaluación al desempeño docente en el periodo N	300	86.957	300	89.820	103.293	Se programó que 300 profesores tuvieran resultados dentro del modelo académico en su evaluación de desempeño docente, lo cual se cumplió al 100%.	
Denominador	Número total de personal académico en el periodo N	345		334				

Método de Cálculo


(Número de personal académico con resultados dentro del modelo en su evaluación al desempeño docente en el periodo n / Número total de personal académico en el periodo N)*100



Elaboró
 Lic. Elizabeth Aranda García
 Jefa del Departamento de Control y Evaluación



Revisó
 Mtro. Rodrigo Morales Cámara
 Secretario de Planeación, Desarrollo Institucional y Mejora Regulatoria



Responsable
 Mtro. Rodrigo Guillén Bretón
 Secretario Académico

UNIVERSIDAD DEL CARIBE
SECRETARÍA DE PLANEACIÓN, DESARROLLO INSTITUCIONAL Y MEJORA REGULATORIA
DEPARTAMENTO DE CONTROL Y EVALUACIÓN

MEDIOS DE VERIFICACIÓN SEGUNDO TRIMESTRE 2024

Departamento	Personal académico evaluado
Ciencias Básicas e Ingenierías	73
Idiomas	44
Economía y Negocios	83
Turismo sustentable, gastronomía y hotelería	45
Desarrollo Humano	36
Desarrollo Estudiantil	20
Total	301

Fuente: Elaboración propia con información proporcionada por el Departamento de Desarrollo Académico

Puesto académico	Cantidad
Profesor de idiomas	11
Profesores de Tiempo Completo	75
Técnicos de Apoyo	7
Profesor de Asignatura	241
Total	334


Fuente: Elaboración propia con información proporcionada por el Departamento de Recursos Humanos



Elaboró
 Lic. Elizabeth Aranda García
 Jefa del Departamento de
 Control y Evaluación



Revisó
 Mtro. Rodrigo Morales Cámara
 Secretario de Planeación, Desarrollo
 Institucional y Mejora Regulatoria



Responsable
 Mtro. Rodrigo Guillén Bretón
 Secretario Académico

UNIVERSIDAD DEL CARIBE
SECRETARÍA DE PLANEACIÓN, DESARROLLO INSTITUCIONAL Y MEJORA REGULATORIA
DEPARTAMENTO DE CONTROL Y EVALUACIÓN

MEDIOS DE VERIFICACIÓN SEGUNDO TRIMESTRE 2024

RESPONSABLE DEL INDICADOR: SECRETARÍA ACADÉMICA

Indicador	
Programa Presupuestario	E011
C03A01	Porcentaje de estudiantes que aprueban el 100% de las asignaturas cursadas con respecto al total de estudiantes inscritos

Variables		Programado		Ejecutado		Nivel de cumplimiento	Justificación	Semaforo
		Valores	Meta	Valores	Meta			
Numerador	Número de estudiantes que aprueban el 100% de las asignaturas inscritas en el periodo	805	22.349	745	21.976	98.334	Se programó que 805 estudiantes aprobaran el 100% de sus asignaturas en el periodo de primavera, sin embargo, se logró que 745 estudiantes obtengan un alto rendimiento académico.	
Denominador	Matrícula total inscrita en el periodo	3,602		3,390				
Método de Cálculo								
(Número de estudiantes que aprueban el 100% de las asignaturas inscritas en el periodo / Matrícula total inscrita en el periodo)*100								



Elaboró
 Lic. Elizabeth Aranda García
 Jefa del Departamento de Control y Evaluación



Revisó
 Mtro. Rodrigo Morales Cámara
 Secretario de Planeación, Desarrollo Institucional y Mejora Regulatoria



Responsable
 Mtro. Rodrigo Guillén Bretón
 Secretario Académico

UNIVERSIDAD DEL CARIBE
SECRETARÍA DE PLANEACIÓN, DESARROLLO INSTITUCIONAL Y MEJORA REGULATORIA
DEPARTAMENTO DE CONTROL Y EVALUACIÓN

MEDIOS DE VERIFICACIÓN SEGUNDO TRIMESTRE 2024

Número de estudiantes que aprueban el 100% de asignaturas

Programa Educativo	Matricula inscrita
Negocios Internacionales	175
Innovación Empresarial	107
Ingeniería Industrial	52
Ingeniería en Datos e inteligencia organizacional	68
Ingeniería en Logística y Cadena de suministros	32
Ingeniería Ambiental	30
Turismo Sustentable y Gestión Hotelera	103
Turismo Alternativo y Gestión del Patrimonio	66
Gastronomía	112
Total	745

Fuente: Elaboración propia con información de Servicios Escolares


Matricula total inscrita primavera 2024

Programa Educativo	Matricula inscrita
Negocios Internacionales	733
Innovación Empresarial	468
Ingeniería Industrial	260
Ingeniería en Datos e inteligencia organizacional	341
Ingeniería en Logística y Cadena de suministros	126
Ingeniería Ambiental	172
Turismo Sustentable y Gestión Hotelera	532
Turismo Alternativo y Gestión del Patrimonio	222
Gastronomía	536
Total	3,390

Fuente: Elaboración propia con información proporcionada por el Departamento de Servicios Escolares



Elaboró
 Lic. Elizabeth Aranda García
 Jefa del Departamento de
 Control y Evaluación



Revisó
 Mtro. Rodrigo Morales Cámara
 Secretario de Planeación, Desarrollo
 Institucional y Mejora Regulatoria



Responsable
 Mtro. Rodrigo Guillén Bretón
 Secretario Académico

UNIVERSIDAD DEL CARIBE
SECRETARÍA DE PLANEACIÓN Y DESARROLLO INSTITUCIONAL Y MEJORA REGULATORIA
DEPARTAMENTO DE CONTROL Y EVALUACIÓN

MEDIOS DE VERIFICACIÓN SEGUNDO TRIMESTRE 2024

RESPONSABLE DEL INDICADOR: SECRETARÍA ACADÉMICA

Indicador	
Programa Presupuestario	E011
C03A02	Tasa de variación de estudiantes que participan en actividades artísticas, deportivas y culturales

Variables		Programado		Ejecutado		Nivel de cumplimiento	Justificación	Semaforo
		Valores	Meta	Valores	Meta			
Numerador	Número de estudiantes que participan en actividades artísticas, deportivas y culturales del año N	791		783		98.98	Se programó que 791 estudiantes participaran en actividades artísticas, deportivas y culturales impartidas por la Universidad, sin embargo, únicamente 783 estudiantes participaron. Es importante referir que los estudiantes eligen el tiempo su trayectoria académica para cursar algún taller y continuar su permanencia.	
			22.288		22.062			
Denominador	Número de estudiantes que participaron en actividades artísticas, deportivas y culturales del año N-1	3,602		3,602				
Método de Cálculo								
$\left(\frac{\text{Número de estudiantes que participan en actividades artísticas, deportivas y culturales del año N}}{\text{Número de estudiantes que participaron en actividades artísticas, deportivas y culturales del año N-1}} \right) * 100$								



Elaboró
 Lic. Elizabeth Aranda García
 Jefa del Departamento de Control y Evaluación



Revisó
 Mtro. Rodrigo Morales Cámara
 Secretario de Planeación, Desarrollo Institucional y Mejora Regulatoria



Responsable
 Mtro. Rodrigo Guillén Bretón
 Secretario Académico

UNIVERSIDAD DEL CARIBE
SECRETARÍA DE PLANEACIÓN Y DESARROLLO INSTITUCIONAL Y MEJORA REGULATORIA
DEPARTAMENTO DE CONTROL Y EVALUACIÓN

MEDIOS DE VERIFICACIÓN SEGUNDO TRIMESTRE 2024

Eventos deportivos, artísticos y culturales	Estudiantes que participan en actividades artísticas, deportivas y culturales 2024
Guitarra	31
Fotografía	26
Apreciación cinematográfica	29
Coro	20
Radio	30
Teatro	34
Dibujo y pintura	31
Salsa y merengue	34
Encuadernación	18
Entrenamiento auditivo musical	32
Escritura creativa	30
Canto	32
Ritmos latinos	33
Taller de escritura de lenguas de señas	65
Futbol	32
Voleibol	35
Basquetbol	37
Preparación Física	34
Ajedrés	34
Tocho bandera	35
Tenis	33
Tenis de mesa	20
Natación	28
Yoga	36
Radio Unicaribe	14
Total	783

Fuente: Elaboración propia con información proporcionada por el Departamento de Desarrollo Estudiantil



Elaboró

Lic. Elizabeth Aranda García
Jefa del Departamento de
Control y Evaluación



Revisó

Mtro. Rodrigo Morales Cámara
Secretario de Planeación, Desarrollo
Institucional y Mejora Regulatoria



Responsable

Mtro. Rodrigo Guillén Bretón
Secretario Académico

**UNIVERSIDAD DEL CARIBE
SECRETARÍA DE PLANEACIÓN Y DESARROLLO INSTITUCIONAL Y MEJORA REGULATORIA
DEPARTAMENTO DE CONTROL Y EVALUACIÓN**

MEDIOS DE VERIFICACIÓN SEGUNDO TRIMESTRE 2024

Eventos deportivos, artísticos y culturales	Estudiantes que participaron en actividades artísticas, deportivas y culturales 2023
Canto	34
Coro	38
Apreciación e Historia del Arte	23
Entrenamiento Auditivo Musical	33
Encuadernación	58
Guitarra	85
Fotografía	56
Lengua de señas mexicanas	144
Teatro	61
Escritura creativa	43
Apreciación Cinematográfica	97
Dibujo y Pintura	82
Salsa y Merengue	97
Ritmos Latinos	61
Radio	81
Natación	64
Preparación Física Avanzada	74
Basquetbol	96
Voleibol	100
Tocho Bandera	104
Fútbol	103
Tenis	100
Ajedrez	101
Yoga	108
Tenis de Mesa	78
Concierto de Guitarra	35
Concurso de Dibujo y Pintura, "El hombre y las artes"	69
Ferias de Clubes Estudiantiles	245
Tianguis Estudiantil	150
Diversos eventos de Clubes	160
Brigada de Salud Visual	200
Concierto de Piano	17
Día Internacional de la Danza	77
Clausura de Talleres Artísticos y Culturales	418
Radio Unicaribe 15 de Septiembre	224

Foro de Talentos	37
Eventos deportivos, artísticos y culturales	Estudiantes que participaron en actividades artísticas, deportivas y culturales 2023
Presentación de los talleres de Ritmos latinos	49
Total	3,602

Fuente: Elaboración propia con información proporcionada por el Departamento de Desarrollo Estudiantil



Elaboró

Lic. Elizabeth Aranda García
 Jefa del Departamento de Control y Evaluación



Revisó

Mtro. Rodrigo Morales Cámara
 Secretario de Planeación, Desarrollo Institucional y Mejora Regulatoria



Responsable

Mtro. Rodrigo Guillén Bretón
 Secretario Académico

UNIVERSIDAD DEL CARIBE
SECRETARÍA DE PLANEACIÓN Y DESARROLLO INSTITUCIONAL Y MEJORA REGULATORIA
DEPARTAMENTO DE CONTROL Y EVALUACIÓN

MEDIOS DE VERIFICACIÓN SEGUNDO TRIMESTRE 2024

RESPONSABLE DEL INDICADOR: SECRETARÍA ACADÉMICA

Indicador	
Programa Presupuestario	E011
C04A02	Tasa de variación del número de cursos, talleres y diplomados impartidos en el año n con relación al número de cursos, talleres y diplomados impartidos en el año n-1


Variables		Programado		Ejecutado		Nivel de cumplimiento	Justificación	Semaforo
		Valores	Meta	Valores	Meta			
Numerador	Número de cursos, talleres y diplomados impartidos en el año n	16		16		100.00	Durante el periodo se ofertaron 6 diplomados, 4 talleres y 6 cursos cumpliendo con la meta programada.	
Denominador	Número de cursos, talleres y diplomados impartidos en el año n-1	25	36.00	25	36.00			
Método de Cálculo								
(Número de cursos, talleres y diplomados impartidos en el año n / número de cursos, talleres y diplomados impartidos en el año n-1) - 1) *100								


Elaboró

Lic. Elizabeth Aranda García
Jefa del Departamento de Control y Evaluación


Revisó

Mtro. Rodrigo Morales Cámara
Secretario de Planeación, Desarrollo Institucional y Mejora Regulatoria


Responsable

Mtro. Rodrigo Guillén Bretón
Secretario Académico

**SECRETARÍA DE PLANEACIÓN Y DESARROLLO INSTITUCIONAL Y MEJORA REGULATORIA
DEPARTAMENTO DE CONTROL Y EVALUACIÓN**

MEDIOS DE VERIFICACIÓN SEGUNDO TRIMESTRE 2024

Cursos, talleres y diplomados	Participantes
Curso contabilidad para no contadores	12
Curso de introducción al neuroliderazgo	9
Curso de manejo de clientes insatisfechos	8
Curso diagnóstico de mis habilidades de liderazgo	7
Curso NOM-35	6
Curso ventas estratégicas	7
Diplomado en desarrollo y organización de eventos sociales	6
Diplomado en chocolatería, pastelería y panadería	20
Diplomado en cocinas del mundo	7
Diplomado en educación ambiental	6
Diplomado en marketing Tradicional y Digital	9
Diplomado en profesionalización inmobiliaria	24
Taller de control de costos de alimentos y bebidas	6
Taller de pastel de Fondant	7
Taller lengua de señas mexicana básica nivel 1	6
Taller tablas dinámicas en excel	5
16	145

Fuente: Elaboración propia con información proporcionada por el Departamento de Educación Continua

**SECRETARÍA DE PLANEACIÓN Y DESARROLLO INSTITUCIONAL Y MEJORA REGULATORIA
DEPARTAMENTO DE CONTROL Y EVALUACIÓN**

MEDIOS DE VERIFICACIÓN SEGUNDO TRIMESTRE 2024

Cursos, talleres y diplomados 2023	Participantes
Curso Contabilidad para no Contadores	14
Curso Manejo de Clientes Insatisfechos	19
Curso Neuroliderazgo	4
Curso principios básico de facturación	17
Diplomado cocina mexicana	13
Diplomado cocinas del mundo	20
Diplomado en chocolatería panadería y repostería I	17
Diplomado en chocolatería panadería y repostería II	29
Diplomado en marketing tradicional y digital	11
Diplomado en profesionalización inmobiliaria con certificación oficial en EC0110.02 y matrícula en Quintana roo	10
Taller de fondant	8
Taller de control de costos	8
Taller junior chef	16
Taller de control	10
Taller de habilidades y competencias para un supervisión eficaz	32
Taller de redacción	20
Taller de legorazgo	12
Taller Repostería Saludable	6
Taller de redacción	20
Taller de habilidades y competencias para un supervisor	30
Taller junior chef	16
Taller Repostería Saludable	8
Taller junior chef	10
Taller de tablas dinámicas	10
Taller de legorazgo	7
25	367


Fuente: Elaboración propia con información proporcionada por el Departamento de Educación Continua



Elaboró
Lic. Elizabeth Aranda García
Jefa del Departamento de
Control y Evaluación



Revisó
Mtro. Rodrigo Morales Cámara
Secretario de Planeación, Desarrollo
Institucional y Mejora Regulatoria



Responsable
Mtro. Rodrigo Guillén Bretón
Secretario Académico

UNIVERSIDAD DEL CARIBE
SECRETARÍA DE PLANEACIÓN, DESARROLLO INSTITUCIONAL Y MEJORA REGULATORIA
DEPARTAMENTO DE CONTROL Y EVALUACIÓN

MEDIOS DE VERIFICACIÓN SEGUNDO TRIMESTRE 2024

RESPONSABLE DEL INDICADOR: SECRETARÍA DE EXTENSIÓN Y VINCULACIÓN


Indicador	
Programa Presupuestario	E011
C04A03	Tasa de variación anual de proyectos que atienden las necesidades de la sociedad

Variables		Programado		Ejecutado		Nivel de cumplimiento	Justificación	Semaforización	
		Valores	Meta	Valores	Meta				
Numerador	Número de proyectos que atienden las necesidades de la sociedad desarrollados en el año n	5		5		100	Se programó realizar 5 proyectos con el fin de apoyar las necesidades de la sociedad, logrando realizar los 5, alcanzando la meta de 37.50% esto haciendo que se lograra alcanzar la meta programada obteniendo un semáforo verde.		
			37.50		37.50				
Denominador	Número de proyectos que atienden las necesidades de la sociedad desarrollados en el año n-1	8		8					
Método de Cálculo									
$((\text{Número de proyectos que atienden las necesidades de la sociedad desarrollados en el año n} / \text{Número de proyectos que atienden las necesidades de la sociedad desarrollados en el año n-1}) - 1) * 100$									



Elaboró

Lic. Elizabeth Aranda García
 Jefa del Departamento de Control y Evaluación



Revisó

Mtro. Rodrigo Morales Cámara
 Secretario de Planeación, Desarrollo Institucional y Mejora Regulatoria



Responsable

Mtra. Guillermina Pech Pech
 Encargada del Despacho de la Secretaria de Extensión y Vinculación

**UNIVERSIDAD DEL CARIBE
SECRETARÍA DE PLANEACIÓN, DESARROLLO INSTITUCIONAL Y MEJORA REGULATORIA
DEPARTAMENTO DE CONTROL Y EVALUACIÓN**

MEDIOS DE VERIFICACIÓN SEGUNDO TRIMESTRE 2024

Proyectos desarrollados 2024	
Denominación de origen de miel maya melipona de la Península de Yucatán	
Censo de Población y Económico en Punta Allen	
Inventario de oferta y barómetro para el Turismo Médico en Cancún	
Estudio de límite de cambio aceptable para regular las actividades turístico recreativas (subzona de aprovechamiento sustentable de los recursos naturales terrestres (sast) chunyaxché -santa teresa-vigía chico exclusivamente en el camino de acceso a los sitios conocidos como santa teresa-vigía chico, el ramonal y el playon), en el área natural protegida reserva de la biosfera Sian ka'an ubicada en el estado de Quintana Roo	
Estudio de límite de cambio aceptable para regular las actividades turístico recreativas (subzona de uso público sup1 exclusivamente en la laguna Chunyaxché y área terrestre adyacente denominada isla de monos), en el área natural protegida reserva de la biosfera Sian ka'an ubicada en el estado de Quintana Roo.	
Total	5

Fuente: Elaboración propia con información proporcionada por el Departamento de Servicio Social

Proyectos desarrollados 2023	
Proyecto de caracterización del trabajador turístico de Cancún y Riviera Maya	
Estudio de límites de cambio aceptable (ELCA) para regular las actividades turístico recreativas en el parque nacional de arrecifes Cozumel	
Semillas, comunidad y Eco-Huerto	
Vínculo Comunitario	
Barrio en marcha	
Estudio para la planeación y regularización del uso de suelo en la subzona de aprovechamiento sustentable de los recursos naturales terrestres fuera de los centros de población de la reserva de la biosfera Ria Celestún	
Estudio de la demanda de insumos y productos por el Sector Turístico del Estado de Quintana Roo	
NODESS, selva, mar y comunidad (Nodos de impulso a la economía social y Solidaria)	
Total	8

Fuente: Elaboración propia con información proporcionada por el Departamento de Servicio Social



Elaboró
Lic. Elizabeth Aranda García
Jefa del Departamento de
Control y Evaluación



Revisó
Mtro. Rodrigo Morales Cámara
Secretario de Planeación, Desarrollo
Institucional y Mejora Regulatoria




Responsable
Mtra. Guillermina Pech Pech
Encargada del Despacho de la
Secretaría de Extensión y
Vinculación

UNIVERSIDAD DEL CARIBE
SECRETARÍA DE PLANEACIÓN Y DESARROLLO INSTITUCIONAL Y MEJORA REGULATORIA
DEPARTAMENTO DE CONTROL Y EVALUACIÓN

MEDIOS DE VERIFICACIÓN SEGUNDO TRIMESTRE 2024

RESPONSABLE DEL INDICADOR: SECRETARÍA DE PLANEACIÓN Y DESARROLLO INSTITUCIONAL Y MEJORA REGULATORIA

Indicador	
Programa Presupuestario	M001
C05	Porcentaje de cumplimiento programático trimestral de metas con semáforo verde de las Unidades Responsables Sustantivas Institucionales

Variables	Programado		Ejecutado		Nivel de cumplimiento	Justificación	Semaforización
	Valores	Meta	Valores	Meta			
Numerador Total de indicadores de Componentes y Actividades en los Programas Presupuestarios sustantivos de la Universidad Del Caribe que alcanzan metas satisfactorias (rango verde) de acuerdo con su semaforización	8		8	100	100	Se logró alcanzar el 100% de los indicadores de programa presupuestario Educación Superior en semáforo verde.	
Denominador Total de indicadores de Componentes y Actividades en los Programas Presupuestarios sustantivos de la Universidad del Caribe	8	100	8				

Método de Cálculo

[Total de indicadores de Componentes y Actividades en los Programas Presupuestarios sustantivos de la Universidad Del Caribe que alcanzan metas satisfactorias (rango verde) de acuerdo con su semaforización / Total de indicadores de Componentes y Actividades en los Programas Presupuestarios sustantivos de la Universidad del Caribe] X 100



Elaboró
 Lic. Elizabeth Aranda García
 Jefa del Departamento de Control y Evaluación



Revisó
 Mtro. Rodrigo Morales Cámara
 Secretario de Planeación, Desarrollo Institucional y Mejora Regulatoria

Responsable


Mtro. Rodrigo Morales Cámara
 Secretario de Planeación y Desarrollo Institucional

**UNIVERSIDAD DEL CARIBE
SECRETARÍA DE PLANEACIÓN Y DESARROLLO INSTITUCIONAL Y MEJORA REGULATORIA
DEPARTAMENTO DE CONTROL Y EVALUACIÓN**

MEDIOS DE VERIFICACIÓN SEGUNDO TRIMESTRE 2024

Indicador	
C01A02	Tasa de variación de aspirantes admitidos
C02A01	Porcentaje de estudiantes que reciben acompañamiento estudiantil con respecto a la matrícula total
C02A02	Porcentaje de becas y a apoyos otorgados a estudiantes con respecto a la matrícula total
C02A03	Porcentaje de cumplimiento del personal académico con relación al modelo educativo
C03A01	Porcentaje de estudiantes que aprueban el 100% de las asignaturas cursadas con respecto al total de estudiantes inscritos
C03A02	Tasa de variación de estudiantes que participan en actividades artísticas, deportivas y culturales
C04A02	Tasa de variación del número de cursos, talleres y diplomados impartidos en el año n con relación al número de cursos, talleres y diplomados impartidos en el año n-1
C04A03	Tasa de variación anual de proyectos que atienden las necesidades de la sociedad
Total	8

Fuente: Elaboración propia con información proporcionada por el Departamento de Control y Evaluación



Elaboró

Lic. Elizabeth Aranda García
Jefa del Departamento de
Control y Evaluación



Revisó

Mtro. Rodrigo Morales Cámara
Secretario de Planeación, Desarrollo
Institucional y Mejora Regulatoria



Responsable

Mtro. Rodrigo Morales Cámara
Secretario de Planeación y
Desarrollo Institucional

UNIVERSIDAD DEL CARIBE
SECRETARÍA DE PLANEACIÓN, DESARROLLO INSTITUCIONAL Y MEJORA REGULATORIA
DEPARTAMENTO DE CONTROL Y EVALUACIÓN

MEDIOS DE VERIFICACIÓN SEGUNDO TRIMESTRE 2024

RESPONSABLE DEL INDICADOR: SECRETARÍA DE PLANEACIÓN, DESARROLLO INSTITUCIONAL Y MEJORA REGULATORIA

Indicador	
Programa Presupuestario	M001
C05A01	Porcentaje del Presupuesto Ejercido destinado a las Unidades Responsables de Apoyo Administrativo y de Staff de la Universidad del Caribe

Variables		Programado		Ejecutado		Variación con respecto la meta	Justificación	Semaforización
		Valores	Meta	Valores	Meta			
Numerador	Monto del Presupuesto Ejercido de la Universidad del Caribe destinado a áreas de apoyo (o staff)	6,430,527.00	35.920	10,801,326.20	24.023	66.879	Se utilizó solo el 24.023% del presupuesto para las áreas de staff, sin embargo el semáforo por la variación mayor del 5% se muestra en rojo.	
Denominador	Total de Presupuesto Ejercido de la Universidad del Caribe	17,902,560.00		44,962,890.23				

Método de Cálculo

[Monto del Presupuesto Ejercido de la Universidad del Caribe destinado a áreas de apoyo (o staff) / Total de Presupuesto Ejercido de la Universidad del Caribe] X 100



Elaboró

Lic. Elizabeth Aranda García
 Jefa del Departamento de Control y Evaluación



Revisó

Mtro. Rodrigo Morales Cámara
 Secretario de Planeación, Desarrollo Institucional y Mejora Regulatoria



Responsable

Mtro. Rodrigo Morales Cámara
 Secretario de Planeación, Desarrollo Institucional y Mejora Regulatoria

GOBIERNO DEL ESTADO DE QUINTANA ROO
INFORME TRIMESTRAL POR PROGRAMA PRESUPUESTARIO-COMPONENTE

DEPENDENCIA/ENTIDAD/ÓRGANO ADMINISTRATIVO
DESCONCENTRADO

UNIVERSIDAD DEL CARIBE

TRIMESTRE			
1	2	3	4

DÍA	MES	AÑO
9	07	2024

PROGRAMA PRESUPUESTARIO/PARTIDA	PRESUPUESTO ANUAL MODIFICADO	PRESUPUESTO				EFICACIA PRESUPUESTAL DEL TRIMESTRE	EFICACIA PRESUPUESTAL ACUMULADA	TOTAL		
		PROGR. AL TRIM (\$) MODIFICADO	EJER. EN EL TRIM (\$)	PROGRAMADO ACUMULADO (\$) MODIFICADO	EJERCIDO ACUMULADO (I)			DISPONIBILIDAD ANUAL	%	
CLAVE	DENOMINACIÓN									
		181,989,684.00	48,257,697.00	44,962,890.23	48,257,697.00	80,220,397.95	93%	166%	101,769,286.05	56%
	ED11C0100000 - Estudiante incorporado en programas educativos de nivel superior	6,746,042.29	2,237,857.16	1,726,290.47	2,237,857.16	3,087,197.20	77%	138%	3,658,845.09	54%
1000	SERVICIOS PERSONALES	1,759,718.00	497,943.00	471,074.18	497,943.00	875,495.51	95%	176%	884,222.49	50%
2000	MATERIALES Y SUMINISTROS	41,847.90	8,332.00	115,269.52	8,332.00	146,441.33	1383%	1758%	104,593.43	-250%
3000	SERVICIOS GENERALES	4,503,928.39	1,731,582.16	1,129,946.77	1,731,582.16	2,055,260.36	65%	119%	2,448,668.03	54%
4000	SUBSIDIOS Y TRANSFERENCIAS	440,548.00	-	-	-	-	0%	0%	440,548.00	100%
5000	BIENES MUEBLES E INMUEBLES	-	-	10,000.00	-	10,000.00	0%	0%	10,000.00	0%
	ED11C0200000 - Estudiante retenido en programas educativos de nivel superior	4,798,599.76	1,352,665.92	1,005,109.04	1,352,665.92	2,202,313.44	74%	163%	2,596,286.32	54%
1000	SERVICIOS PERSONALES	1,884,364.00	548,692.00	493,265.64	548,692.00	1,166,407.93	90%	213%	717,956.07	38%
2000	MATERIALES Y SUMINISTROS	147,561.00	40,886.00	50,219.28	40,886.00	56,192.74	123%	137%	91,368.26	62%
3000	SERVICIOS GENERALES	1,787,775.76	741,687.92	461,624.12	741,687.92	609,164.77	62%	82%	1,178,610.99	66%
4000	SUBSIDIOS Y TRANSFERENCIAS	978,899.00	23,400.00	-	21,400.00	370,548.00	0%	1732%	608,351.00	62%
5000	BIENES MUEBLES E INMUEBLES	-	-	-	-	-	0%	0%	-	0%
	ED11C0300000 - Estudiante egresado con el perfil de egreso del programa educativo	116,627,809.71	30,762,080.03	27,585,968.11	30,762,080.03	50,514,243.87	90%	164%	66,113,565.84	57%
1000	SERVICIOS PERSONALES	71,157,799.00	20,507,490.00	19,656,296.36	20,507,490.00	37,758,909.36	96%	184%	33,398,889.64	47%
2000	MATERIALES Y SUMINISTROS	4,923,471.85	1,395,775.68	1,848,583.25	1,395,775.68	2,519,483.11	132%	181%	2,403,988.74	49%
3000	SERVICIOS GENERALES	34,879,455.86	8,434,933.35	5,969,868.52	8,434,933.35	9,320,631.42	71%	111%	25,558,824.44	73%
4000	SUBSIDIOS Y TRANSFERENCIAS	2,003,350.00	91,350.00	80,000.00	91,350.00	884,000.00	88%	968%	1,119,350.00	56%
5000	BIENES MUEBLES E INMUEBLES	3,663,733.00	332,531.00	31,219.98	332,531.00	31,219.98	9%	9%	3,632,513.02	99%
	ED11C0400000 - Programas y proyectos de extensión académica realizada	8,710,449.66	3,103,767.69	2,795,836.33	3,103,767.69	4,800,322.07	90%	155%	3,910,127.59	45%
1000	SERVICIOS PERSONALES	2,713,260.00	862,035.00	864,930.51	862,035.00	1,993,568.92	100%	231%	719,691.08	27%
2000	MATERIALES Y SUMINISTROS	593,327.00	726,345.00	151,092.30	726,345.00	223,526.38	67%	99%	369,800.62	62%
3000	SERVICIOS GENERALES	5,277,050.66	1,998,720.69	1,779,813.52	1,998,720.69	2,551,809.77	89%	128%	2,725,240.89	52%
4000	SUBSIDIOS Y TRANSFERENCIAS	98,012.00	16,667.00	-	16,667.00	-	0%	0%	98,012.00	100%
5000	BIENES MUEBLES E INMUEBLES	28,800.00	-	-	-	31,417.00	0%	0%	2,617.00	-9%
	MOD1C0100000 - Oportuna Asistencia administrativa y apoyo a las Unidades Responsables Sustantivas para el cumplimiento de las metas programadas, otorgada	45,106,782.58	10,801,326.20	11,849,686.28	10,801,326.20	19,616,321.37	110%	182%	25,490,461.21	57%
1000	SERVICIOS PERSONALES	18,156,471.00	5,248,859.00	5,073,912.26	5,248,859.00	9,623,812.30	97%	183%	8,532,658.70	47%
2000	MATERIALES Y SUMINISTROS	3,693,124.26	767,177.78	1,119,595.83	767,177.78	1,581,327.10	146%	206%	2,111,797.16	57%
3000	SERVICIOS GENERALES	23,137,276.32	4,674,786.42	5,573,917.04	4,674,786.42	8,328,920.82	119%	178%	14,808,355.50	64%
4000	SUBSIDIOS Y TRANSFERENCIAS	45,844.00	45,844.00	63,477.15	45,844.00	63,477.15	138%	138%	17,633.15	-38%
5000	BIENES MUEBLES E INMUEBLES	74,067.00	64,659.00	18,784.00	64,659.00	18,784.00	29%	29%	55,283.00	75%
	TOTAL	181,989,684.00	48,257,697.00	44,962,890.23	48,257,697.00	80,220,397.95	93%	166%	101,769,286.05	56%

Nota: Las cifras del gasto ejercido y el gasto acumulado al segundo trimestre, corresponden a cifras previas al cierre de los estados financieros y presupuestales del mes de junio de 2024.


ELABORÓ
Lic. María Samira Thome Alcocer



REVISÓ
Mtro. Rodolfo A. Morales Cámara

Sistema de Integración Programática y Presupuestal (SIPPRES) 2024

Cedula de Validación de Medios de Verificación

Segundo Trimestre

10 de julio de 2024



TRIMESTRE			
1	2	3	4

1312 - Universidad del Caribe

CÉDULA DE EVALUACIÓN DE MEDIOS DE VERIFICACIÓN

DEPENDENCIA/ENTIDAD:	2112112312 - Universidad del Caribe
PROGRAMA PRESUPUESTARIO:	E011 - Educación Superior
UNIDAD RESPONSABLE:	2112112312-2205 - Secretaría de Extensión y Vinculación
INDICADOR:	C01A02 - Tasa de variación de aspirantes admitidos
RESUMEN NARRATIVO:	F.P.C01.A02 - Incremento de aspirantes admitidos
FECHA DE EMISIÓN DE OBSERVACIONES:	16 de Julio de 2024

Medios de Verificación

Aspecto a Evaluar	Sí	No	Observaciones y/o Sugerencias
01 - ¿Los medios de verificación contienen la información necesaria para ser una fuente de información oficial y confiable?	✔		Se recomienda apegarse a la estructura y contenido plasmado en la Guía para la construcción de indicadores de desempeño para el gobierno del estado de Q. Roo, principalmente con lo que respecta a los datos que se deben proporcionar.
02 - ¿El documento está publicado? Acceso distinto al Portal de Transparencia, en caso de no estar publicado el M.V. la justificación es válida.	✔		El enlace direcciona directo al pdf y no a la pagina.
03 - ¿El documento se encuentra firmado por el encargado de la Unidad Responsable?	✔		
04 - ¿El contenido del documento es congruente con los objetivos de medición del indicador?	✔		
05 - En caso de no alcanzar el semáforo verde, ¿la justificación es acorde con lo establecido en los lineamientos para la modificación de metas?	✔		
CALIFICACIÓN	 100		

Observaciones Generales

El reporte debe de estar conformado por la siguiente información: Programa Presupuestario, Resumen Narrativo, Indicador, Método de cálculo, Trimestre, Unidad responsable del Indicador, Documento de evidencia (Según la cédula del indicador), Porcentaje de Personas Impactadas y evidencias fotográficas (Según la cédula del indicador).



TRIMESTRE			
1	2	3	4

1312 - Universidad del Caribe

CÉDULA DE EVALUACIÓN DE MEDIOS DE VERIFICACIÓN

DEPENDENCIA/ENTIDAD:	2112112312 - Universidad del Caribe
PROGRAMA PRESUPUESTARIO:	E011 - Educación Superior
UNIDAD RESPONSABLE:	2112112312-2204 - Secretaría Académica
INDICADOR:	C02A01 - C02.A01 Porcentaje de estudiantes que reciben acompañamiento estudiantil con respecto a la matrícula total
RESUMEN NARRATIVO:	F.P.C02.A01 - Fortalecimiento del acompañamiento estudiantil
FECHA DE EMISIÓN DE OBSERVACIONES:	16 de Julio de 2024

Medios de Verificación

Aspecto a Evaluar	Sí	No	Observaciones y/o Sugerencias
01 - ¿Los medios de verificación contienen la información necesaria para ser una fuente de información oficial y confiable?	✓		Se recomienda apegarse a la estructura y contenido plasmado en la Guía para la construcción de indicadores de desempeño para el gobierno del estado de Q. Roo, principalmente con lo que respecta a los datos que se deben proporcionar.
02 - ¿El documento está publicado? Acceso distinto al Portal de Transparencia, en caso de no estar publicado el M.V. la justificación es válida.	✓		El enlace direcciona directo al pdf y no a la pagina.
03 - ¿El documento se encuentra firmado por el encargado de la Unidad Responsable?	✓		
04 - ¿El contenido del documento es congruente con los objetivos de medición del indicador?	✓		
05 - En caso de no alcanzar el semáforo verde, ¿la justificación es acorde con lo establecido en los lineamientos para la modificación de metas?	✓		
CALIFICACIÓN			

Observaciones Generales

El reporte debe de estar conformado por la siguiente información: Programa Presupuestario, Resumen Narrativo, Indicador, Método de cálculo, Trimestre, Unidad responsable del Indicador, Documento de evidencia (Según la cédula del indicador), Porcentaje de Personas Impactadas y evidencias fotográficas (Según la cédula del indicador).

TRIMESTRE			
1	2	3	4

1312 - Universidad del Caribe

CÉDULA DE EVALUACIÓN DE MEDIOS DE VERIFICACIÓN

DEPENDENCIA/ENTIDAD:	2112112312 - Universidad del Caribe
PROGRAMA PRESUPUESTARIO:	E011 - Educación Superior
UNIDAD RESPONSABLE:	2112112312-2204 - Secretaría Académica
INDICADOR:	CO2A02 - CO2.A02 Porcentaje de becas y a apoyos otorgados a estudiantes con respecto a la matrícula total
RESUMEN NARRATIVO:	F.P.C02.A02 - Otorgamiento de becas y apoyos de reinscripción
FECHA DE EMISIÓN DE OBSERVACIONES:	16 de Julio de 2024

Medios de Verificación

Aspecto a Evaluar	Sí	No	Observaciones y/o Sugerencias
01 - ¿Los medios de verificación contienen la información necesaria para ser una fuente de información oficial y confiable?	✓		Se recomienda apegarse a la estructura y contenido plasmado en la Guía para la construcción de indicadores de desempeño para el gobierno del estado de Q. Roo, principalmente con lo que respecta a los datos que se deben proporcionar.
02 - ¿El documento está publicado? Acceso distinto al Portal de Transparencia, en caso de no estar publicado el M.V. la justificación es válida.	✓		El enlace direcciona directo al pdf y no a la pagina.
03 - ¿El documento se encuentra firmado por el encargado de la Unidad Responsable?	✓		
04 - ¿El contenido del documento es congruente con los objetivos de medición del indicador?	✓		
05 - En caso de no alcanzar el semáforo verde, ¿la justificación es acorde con lo establecido en los lineamientos para la modificación de metas?	✓		
CALIFICACIÓN	 100		

Observaciones Generales

El reporte debe de estar conformado por la siguiente información: Programa Presupuestario, Resumen Narrativo, Indicador, Método de cálculo, Trimestre, Unidad responsable del Indicador, Documento de evidencia (Según la cédula del indicador), Porcentaje de Personas Impactadas y evidencias fotográficas (Según la cédula del indicador).

TRIMESTRE			
1	2	3	4

1312 - Universidad del Caribe

CÉDULA DE EVALUACIÓN DE MEDIOS DE VERIFICACIÓN

DEPENDENCIA/ENTIDAD:	2112112312 - Universidad del Caribe
PROGRAMA PRESUPUESTARIO:	E011 - Educación Superior
UNIDAD RESPONSABLE:	2112112312-2204 - Secretaría Académica
INDICADOR:	C02A03 - Porcentaje de cumplimiento del personal académico con relación al modelo educativo
RESUMEN NARRATIVO:	F.P.C02.A03 - Fortalecimiento docente para la atención del estudiante
FECHA DE EMISIÓN DE OBSERVACIONES:	16 de Julio de 2024

Medios de Verificación

Aspecto a Evaluar	Sí	No	Observaciones y/o Sugerencias
01 - ¿Los medios de verificación contienen la información necesaria para ser una fuente de información oficial y confiable?	✓		Se recomienda apegarse a la estructura y contenido plasmado en la Guía para la construcción de indicadores de desempeño para el gobierno del estado de Q. Roo, principalmente con lo que respecta a los datos que se deben proporcionar.
02 - ¿El documento está publicado? Acceso distinto al Portal de Transparencia, en caso de no estar publicado el M.V. la justificación es válida.	✓		
03 - ¿El documento se encuentra firmado por el encargado de la Unidad Responsable?	✓		
04 - ¿El contenido del documento es congruente con los objetivos de medición del indicador?	✓		Se recomienda que los datos reportados en el sistema de integración programática y presupuestal (SIPPRES) y lo reportado en los medios de verificación coincidan.
05 - En caso de no alcanzar el semáforo verde, ¿la justificación es acorde con lo establecido en los lineamientos para la modificación de metas?	✓		
CALIFICACIÓN	 100		

Observaciones Generales

El reporte debe de estar conformado por la siguiente información: Programa Presupuestario, Resumen Narrativo, Indicador, Método de cálculo, Trimestre, Unidad responsable del Indicador, Documento de evidencia (Según la cédula del indicador), Porcentaje de Personas Impactadas y evidencias fotográficas (Según la cédula del indicador).



TRIMESTRE			
1	2	3	4

1312 - Universidad del Caribe

CÉDULA DE EVALUACIÓN DE MEDIOS DE VERIFICACIÓN

DEPENDENCIA/ENTIDAD:	2112112312 - Universidad del Caribe
PROGRAMA PRESUPUESTARIO:	E011 - Educación Superior
UNIDAD RESPONSABLE:	2112112312-2204 - Secretaría Académica
INDICADOR:	C03A01 - Porcentaje de estudiantes que aprueban el 100% de las asignaturas cursadas con respecto al total de estudiantes inscritos
RESUMEN NARRATIVO:	F.P.C03.A01 - Fortalecimiento de la impartición y evaluación de los aprendizajes
FECHA DE EMISIÓN DE OBSERVACIONES:	16 de Julio de 2024

Medios de Verificación

Aspecto a Evaluar	Sí	No	Observaciones y/o Sugerencias
01 - ¿Los medios de verificación contienen la información necesaria para ser una fuente de información oficial y confiable?	✔		Se recomienda apegarse a la estructura y contenido plasmado en la Guía para la construcción de indicadores de desempeño para el gobierno del estado de Q. Roo, principalmente con lo que respecta a los datos que se deben proporcionar.
02 - ¿El documento está publicado? Acceso distinto al Portal de Transparencia, en caso de no estar publicado el M.V. la justificación es válida.	✔		El enlace direcciona directo al pdf y no a la pagina.
03 - ¿El documento se encuentra firmado por el encargado de la Unidad Responsable?	✔		
04 - ¿El contenido del documento es congruente con los objetivos de medición del indicador?	✔		
05 - En caso de no alcanzar el semáforo verde, ¿la justificación es acorde con lo establecido en los lineamientos para la modificación de metas?	✔		
CALIFICACIÓN			

Observaciones Generales

El reporte debe de estar conformado por la siguiente información: Programa Presupuestario, Resumen Narrativo, Indicador, Método de cálculo, Trimestre, Unidad responsable del Indicador, Documento de evidencia (Según la cédula del indicador), Porcentaje de Personas Impactadas y evidencias fotográficas (Según la cédula del indicador).



TRIMESTRE			
1	2	3	4

1312 - Universidad del Caribe

CÉDULA DE EVALUACIÓN DE MEDIOS DE VERIFICACIÓN

DEPENDENCIA/ENTIDAD:	2112112312 - Universidad del Caribe
PROGRAMA PRESUPUESTARIO:	E011 - Educación Superior
UNIDAD RESPONSABLE:	2112112312-2204 - Secretaría Académica
INDICADOR:	C03A02 - Tasa de variación de estudiantes que participan en actividades artísticas, deportivas y culturales
RESUMEN NARRATIVO:	F.P.C03.A02 - Participación de estudiantes en actividades artísticas, deportivas y culturales
FECHA DE EMISIÓN DE OBSERVACIONES:	16 de Julio de 2024

Medios de Verificación

Aspecto a Evaluar	Sí	No	Observaciones y/o Sugerencias
01 - ¿Los medios de verificación contienen la información necesaria para ser una fuente de información oficial y confiable?	✔		Se recomienda apegarse a la estructura y contenido plasmado en la Guía para la construcción de indicadores de desempeño para el gobierno del estado de Q. Roo, principalmente con lo que respecta a los datos que se deben proporcionar.
02 - ¿El documento está publicado? Acceso distinto al Portal de Transparencia, en caso de no estar publicado el M.V. la justificación es válida.		✘	El medio de verificación (pdf) no coincide con el enlace.
03 - ¿El documento se encuentra firmado por el encargado de la Unidad Responsable?	✔		
04 - ¿El contenido del documento es congruente con los objetivos de medición del indicador?	✔		
05 - En caso de no alcanzar el semáforo verde, ¿la justificación es acorde con lo establecido en los lineamientos para la modificación de metas?	✔		
CALIFICACIÓN			

Observaciones Generales

El reporte debe de estar conformado por la siguiente información: Programa Presupuestario, Resumen Narrativo, Indicador, Método de cálculo, Trimestre, Unidad responsable del Indicador, Documento de evidencia (Según la cédula del indicador), Porcentaje de Personas Impactadas y evidencias fotográficas (Según la cédula del indicador).

TRIMESTRE			
1	2	3	4

1312 - Universidad del Caribe

CÉDULA DE EVALUACIÓN DE MEDIOS DE VERIFICACIÓN

DEPENDENCIA/ENTIDAD:	2112112312 - Universidad del Caribe
PROGRAMA PRESUPUESTARIO:	E011 - Educación Superior
UNIDAD RESPONSABLE:	2112112312-2204 - Secretaría Académica
INDICADOR:	C04A02 - Tasa de variación del número de cursos, talleres y diplomados impartidos en el año n con relación al número de cursos, talleres y diplomados impartidos en el año n-1
RESUMEN NARRATIVO:	F.P.C04.A02 - Diversificación de cursos, talleres y diplomados de educación continua
FECHA DE EMISIÓN DE OBSERVACIONES:	16 de Julio de 2024

Medios de Verificación

Aspecto a Evaluar	Sí	No	Observaciones y/o Sugerencias
01 - ¿Los medios de verificación contienen la información necesaria para ser una fuente de información oficial y confiable?	✓		Se recomienda apegarse a la estructura y contenido plasmado en la Guía para la construcción de indicadores de desempeño para el gobierno del estado de Q. Roo, principalmente con lo que respecta a los datos que se deben proporcionar.
02 - ¿El documento está publicado? Acceso distinto al Portal de Transparencia, en caso de no estar publicado el M.V. la justificación es válida.	✓		El enlace direcciona directo al pdf y no a la pagina.
03 - ¿El documento se encuentra firmado por el encargado de la Unidad Responsable?	✓		
04 - ¿El contenido del documento es congruente con los objetivos de medición del indicador?	✓		
05 - En caso de no alcanzar el semáforo verde, ¿la justificación es acorde con lo establecido en los lineamientos para la modificación de metas?	✓		
CALIFICACIÓN	 100		

Observaciones Generales

El reporte debe de estar conformado por la siguiente información: Programa Presupuestario, Resumen Narrativo, Indicador, Método de cálculo, Trimestre, Unidad responsable del Indicador, Documento de evidencia (Según la cédula del indicador), Porcentaje de Personas Impactadas y evidencias fotográficas (Según la cédula del indicador).



TRIMESTRE			
1	2	3	4

1312 - Universidad del Caribe

CÉDULA DE EVALUACIÓN DE MEDIOS DE VERIFICACIÓN

DEPENDENCIA/ENTIDAD:	2112112312 - Universidad del Caribe
PROGRAMA PRESUPUESTARIO:	E011 - Educación Superior
UNIDAD RESPONSABLE:	2112112312-2205 - Secretaría de Extensión y Vinculación
INDICADOR:	C04A03 - Tasa de variación anual de proyectos que atienden las necesidades de la sociedad
RESUMEN NARRATIVO:	F.P.C04.A03 - Fomento de proyectos que atienden necesidades de la sociedad
FECHA DE EMISIÓN DE OBSERVACIONES:	16 de Julio de 2024

Medios de Verificación

Aspecto a Evaluar	Sí	No	Observaciones y/o Sugerencias
01 - ¿Los medios de verificación contienen la información necesaria para ser una fuente de información oficial y confiable?	✓		Se recomienda apegarse a la estructura y contenido plasmado en la Guía para la construcción de indicadores de desempeño para el gobierno del estado de Q. Roo, principalmente con lo que respecta a los datos que se deben proporcionar.
02 - ¿El documento está publicado? Acceso distinto al Portal de Transparencia, en caso de no estar publicado el M.V. la justificación es válida.	✓		El enlace direcciona directo al pdf y no a la pagina.
03 - ¿El documento se encuentra firmado por el encargado de la Unidad Responsable?	✓		
04 - ¿El contenido del documento es congruente con los objetivos de medición del indicador?	✓		
05 - En caso de no alcanzar el semáforo verde, ¿la justificación es acorde con lo establecido en los lineamientos para la modificación de metas?	✓		
CALIFICACIÓN			

Observaciones Generales

El reporte debe de estar conformado por la siguiente información: Programa Presupuestario, Resumen Narrativo, Indicador, Método de cálculo, Trimestre, Unidad responsable del Indicador, Documento de evidencia (Según la cédula del indicador), Porcentaje de Personas Impactadas y evidencias fotográficas (Según la cédula del indicador).



TRIMESTRE			
1	2	3	4

1312 - Universidad del Caribe

CÉDULA DE EVALUACIÓN DE MEDIOS DE VERIFICACIÓN

DEPENDENCIA/ENTIDAD:	2112112312 - Universidad del Caribe
PROGRAMA PRESUPUESTARIO:	M001 - Administración Responsable de los Recursos
UNIDAD RESPONSABLE:	2112112312-2203 - Secretaría de Planeación, Desarrollo Institucional y Mejora Regulatoria
INDICADOR:	C05 - Porcentaje de cumplimiento programático trimestral de metas con semáforo verde de las Unidades Responsables Sustantivas Institucionales
RESUMEN NARRATIVO:	F.P.C01 - Oportuna Asistencia administrativa y apoyo a las Unidades Responsables Sustantivas para el cumplimiento de las metas programadas, otorgada.
FECHA DE EMISIÓN DE OBSERVACIONES:	16 de Julio de 2024

Medios de Verificación

Aspecto a Evaluar	Sí	No	Observaciones y/o Sugerencias
01 - ¿Los medios de verificación contienen la información necesaria para ser una fuente de información oficial y confiable?	✓		Se recomienda apegarse a la estructura y contenido plasmado en la Guía para la construcción de indicadores de desempeño para el gobierno del estado de Q. Roo, principalmente con lo que respecta a los datos que se deben proporcionar.
02 - ¿El documento está publicado? Acceso distinto al Portal de Transparencia, en caso de no estar publicado el M.V. la justificación es válida.	✓		El enlace direcciona directo al pdf y no a la pagina.
03 - ¿El documento se encuentra firmado por el encargado de la Unidad Responsable?	✓		
04 - ¿El contenido del documento es congruente con los objetivos de medición del indicador?	✓		
05 - En caso de no alcanzar el semáforo verde, ¿la justificación es acorde con lo establecido en los lineamientos para la modificación de metas?	✓		
CALIFICACIÓN	 100		

Observaciones Generales

El reporte debe de estar conformado por la siguiente información: Programa Presupuestario, Resumen Narrativo, Indicador, Método de cálculo, Trimestre, Unidad responsable del Indicador, Documento de evidencia (Según la cédula del indicador), Porcentaje de Personas Impactadas y evidencias fotográficas (Según la cédula del indicador).



TRIMESTRE			
1	2	3	4

1312 - Universidad del Caribe

CÉDULA DE EVALUACIÓN DE MEDIOS DE VERIFICACIÓN

DEPENDENCIA/ENTIDAD:	2112112312 - Universidad del Caribe
PROGRAMA PRESUPUESTARIO:	M001 - Administración Responsable de los Recursos
UNIDAD RESPONSABLE:	2112112312-2203 - Secretaría de Planeación, Desarrollo Institucional y Mejora Regulatoria
INDICADOR:	C05A01 - Porcentaje del Presupuesto Ejercido destinado a las Unidades Responsables de Apoyo Administrativo y de Staff de la Universidad del Caribe
RESUMEN NARRATIVO:	F.P.C01.A01 - Asignación de recursos a las Unidades Responsables de Apoyo Administrativo y de Staff, para atender necesidades de las Áreas sustantivas.
FECHA DE EMISIÓN DE OBSERVACIONES:	16 de Julio de 2024

Medios de Verificación

Aspecto a Evaluar	Sí	No	Observaciones y/o Sugerencias
01 - ¿Los medios de verificación contienen la información necesaria para ser una fuente de información oficial y confiable?	✓		Se recomienda apegarse a la estructura y contenido plasmado en la Guía para la construcción de indicadores de desempeño para el gobierno del estado de Q. Roo, principalmente con lo que respecta a los datos que se deben proporcionar.
02 - ¿El documento está publicado? Acceso distinto al Portal de Transparencia, en caso de no estar publicado el M.V. la justificación es válida.	✓		El enlace direcciona directo al pdf y no a la pagina.
03 - ¿El documento se encuentra firmado por el encargado de la Unidad Responsable?	✓		
04 - ¿El contenido del documento es congruente con los objetivos de medición del indicador?	✓		
05 - En caso de no alcanzar el semáforo verde, ¿la justificación es acorde con lo establecido en los lineamientos para la modificación de metas?		✗	La justificación no es acorde con lo establecido en los lineamientos para la modificación de metas.
CALIFICACIÓN			

Observaciones Generales

El reporte debe de estar conformado por la siguiente información: Programa Presupuestario, Resumen Narrativo, Indicador, Método de cálculo, Trimestre, Unidad responsable del Indicador, Documento de evidencia (Según la cédula del indicador), Porcentaje de Personas Impactadas y evidencias fotográficas (Según la cédula del indicador).

Sistema de Integración Programática y Presupuestal (SIPPRES) 2024

Informe Financiero

Segundo Trimestre

10 de julio de 2024

GOBIERNO DEL ESTADO DE QUINTANA ROO
INFORME TRIMESTRAL POR PROGRAMA PRESUPUESTARIO-COMPONENTE

DEPENDENCIA/ENTIDAD/ÓRGANO ADMINISTRATIVO
DESCONCENTRADO

UNIVERSIDAD DEL CARIBE

TRIMESTRE			
1	2	3	4

DÍA	MES	AÑO
9	07	2024

PROGRAMA PRESUPUESTARIO/PARTIDA	PRESUPUESTO ANUAL MODIFICADO	PRESUPUESTO				EFICACIA PRESUPUESTAL DEL TRIMESTRE	EFICACIA PRESUPUESTAL ACUMULADA	TOTAL	
		PROGR. AL TRIM (\$) MODIFICADO	EJER. EN EL TRIM (\$)	PROGRAMADO ACUMULADO(\$ MODIFICADO)	EJERCIDO ACUMULADO (\$)			DISPONIBILIDAD ANUAL	%
CLAVE	DENOMINACIÓN								
	181,989,684.00	48,257,697.00	44,968,764.99	48,257,697.00	80,226,272.71	93%	166%	101,763,411.29	56%
E011C0100000 - Estudiante incorporado en programas educativos de nivel superior	6,722,277.55	2,237,857.16	1,726,290.47	2,237,857.16	3,087,197.20	77%	138%	3,635,080.35	54%
1000 SERVICIOS PERSONALES	1,735,953.26	497,943.00	471,074.18	497,943.00	875,495.51	95%	176%	860,457.75	50%
2000 MATERIALES Y SUMINISTROS	41,847.90	8,332.00	115,269.52	8,332.00	146,441.33	1383%	1758%	104,593.43	-250%
3000 SERVICIOS GENERALES	4,503,928.39	1,731,582.16	1,129,946.77	1,731,582.16	2,055,260.36	65%	119%	2,448,668.03	54%
4000 SUBSIDIOS Y TRANSFERENCIAS	440,548.00	-	-	-	-	0%	0%	440,548.00	100%
5000 BIENES MUEBLES E INMUEBLES	-	-	10,000.00	-	10,000.00	0%	0%	10,000.00	0%
E011C0200000 - Estudiante retenido en programas educativos de nivel superior	4,811,842.64	1,352,665.92	1,006,469.04	1,352,665.92	2,203,673.44	74%	163%	2,608,169.20	54%
1000 SERVICIOS PERSONALES	1,897,606.88	548,692.00	493,265.64	548,692.00	1,166,407.93	90%	213%	731,198.95	39%
2000 MATERIALES Y SUMINISTROS	147,561.00	40,886.00	50,219.28	40,886.00	56,192.74	123%	137%	91,368.26	62%
3000 SERVICIOS GENERALES	1,787,775.76	741,687.92	462,984.12	741,687.92	610,524.77	62%	82%	1,177,250.99	66%
4000 SUBSIDIOS Y TRANSFERENCIAS	978,899.00	21,400.00	-	21,400.00	370,548.00	0%	1732%	608,351.00	62%
5000 BIENES MUEBLES E INMUEBLES	-	-	-	-	-	0%	0%	-	0%
E011C0300000 - Estudiante egresado con el perfil de egreso del programa educativo	116,070,333.89	30,762,080.03	27,585,968.11	30,762,080.03	50,514,243.87	90%	164%	65,556,090.02	56%
1000 SERVICIOS PERSONALES	70,600,323.18	20,507,490.00	19,656,296.36	20,507,490.00	37,758,909.36	96%	184%	32,841,413.82	47%
2000 MATERIALES Y SUMINISTROS	4,923,471.85	1,395,775.68	1,848,583.25	1,395,775.68	2,519,483.11	132%	181%	2,403,988.74	49%
3000 SERVICIOS GENERALES	34,879,455.86	8,434,933.35	5,969,868.52	8,434,933.35	9,320,631.42	71%	111%	25,558,824.44	73%
4000 SUBSIDIOS Y TRANSFERENCIAS	2,003,350.00	91,350.00	80,000.00	91,350.00	884,000.00	88%	968%	1,119,350.00	56%
5000 BIENES MUEBLES E INMUEBLES	3,663,733.00	332,531.00	31,219.98	332,531.00	31,219.98	9%	9%	3,632,513.02	99%
E011C0400000 - Programas y proyectos de extensión académica realizada	8,743,626.22	3,103,767.69	2,797,008.21	3,103,767.69	4,801,493.95	90%	155%	3,942,132.27	45%
1000 SERVICIOS PERSONALES	2,746,436.56	862,035.00	864,930.51	862,035.00	1,993,568.92	100%	231%	752,867.64	27%
2000 MATERIALES Y SUMINISTROS	593,327.00	226,345.00	151,092.30	226,345.00	223,526.38	67%	99%	369,800.62	62%
3000 SERVICIOS GENERALES	5,277,050.66	1,998,720.69	1,780,985.40	1,998,720.69	2,552,981.65	89%	128%	2,724,069.01	52%
4000 SUBSIDIOS Y TRANSFERENCIAS	98,012.00	16,667.00	-	16,667.00	-	0%	0%	98,012.00	100%
5000 BIENES MUEBLES E INMUEBLES	28,800.00	-	-	-	31,417.00	0%	0%	2,617.00	-9%
M001C0100000 - Oportuna Asistencia administrativa y apoyo a las Unidades Responsables Sustantivas para el cumplimiento de las metas programadas, otorgada.	45,641,603.70	10,801,326.20	11,853,029.16	10,801,326.20	19,619,664.25	110%	182%	26,021,939.45	57%
1000 SERVICIOS PERSONALES	18,691,292.12	5,248,859.00	5,073,912.26	5,248,859.00	9,623,812.30	97%	183%	9,067,479.82	49%
2000 MATERIALES Y SUMINISTROS	3,693,124.26	767,177.78	1,119,595.83	767,177.78	1,581,327.10	146%	206%	2,111,797.16	57%
3000 SERVICIOS GENERALES	23,137,276.32	4,674,786.42	5,577,259.92	4,674,786.42	8,332,263.70	119%	178%	14,805,012.62	64%
4000 SUBSIDIOS Y TRANSFERENCIAS	45,844.00	45,844.00	63,477.15	45,844.00	63,477.15	138%	138%	17,633.15	-38%
5000 BIENES MUEBLES E INMUEBLES	74,067.00	64,659.00	18,784.00	64,659.00	18,784.00	29%	29%	55,283.00	75%
TOTAL	181,989,684.00	48,257,697.00	44,968,764.99	48,257,697.00	80,226,272.71	93%	166%	101,763,411.29	56%

Nota: Las cifras del gasto ejercido y el gasto acumulado al segundo trimestre, corresponden a cifras de cierre de los estados financieros y presupuestales del mes de junio de 2024.

ELABORÓ
Lic. María Samira Thome Alcocer

REVISÓ
Mtro. Rodrigo A. Morales Cámara

AUTORIZÓ
Lic. Marisol Vanegas Pérez

ANEXO FEP-01

DEPENDENCIA / ENTIDAD / ORGANISMO: UNIVERSIDAD DEL CARIBE
UNIDAD RESPONSABLE: 1101- DESPACHO DE LA RECTORÍA
PROGRAMA PRESUPUESTARIO: E027-EDUCACIÓN SUPERIOR

TRIMESTRE			
1	2	3	4


COMPONENTE (S)	A	B	C	(A+B-C)
	IMPORTE TRIMESTRAL SEGÚN PP	AMPLIACIONES EN EL TRIMESTRE	REDUCCIONES EN EL Timestre	PROGRAMADO AL TRIMESTRE (INCLUYENDO MODIFICACIONES)
Estudiante incorporado en programas educativos de nivel superior	83,592.74	29,802.42		113,395.16
Estudiante retenido en programas educativos de nivel superior	470,989.00	71,058.00		542,047.00
Estudiante egresado con el perfil de egreso del programa educativo	21,220,000.86		1,794.02	21,218,206.84
Programas y proyectos de extensión académica realizada	1,617,115.56	15,252.00		1,632,367.56
				-
				-
TOTAL	23,391,698.16	116,112.42	1,794.02	23,506,016.56



ELABORÓ
 Lic. María Samira Thome Alcocer



REVISÓ
 Mtro. Rodrigo A. Morales Cámara



AUTORIZÓ
 Lic. Marisol Vanegas Pérez

ANEXO FEP-01


DEPENDENCIA / ENTIDAD / ORGANISMO: UNIVERSIDAD DEL CARIBE
 UNIDAD RESPONSABLE: 1101- DESPACHO DE LA RECTORÍA
 PROGRAMA PRESUPUESTARIO: M001-ADMINISTRACIÓN RESPONSABLE DE LOS RECURSOS

TRIMESTRE			
1	2	3	4


COMPONENTE (S)	A	B	C	(A+B-C)
	IMPORTE TRIMESTRAL SEGÚN PP	AMPLIACIONES EN EL TRIMESTRE	REDUCCIONES EN EL TRIMESTRE	PROGRAMADO AL TRIMESTRE (INCLUYENDO MODIFICACIONES)
Oportuna Asistencia administrativa y apoyo a las Unidades Responsables Sustantivas para el cumplimiento de las metas programadas, otorgada.	1,398,848.00	18,743.68		1,417,591.68
TOTAL	1,398,848.00	18,743.68	-	1,417,591.68



ELABORÓ
 Lic. María Samira Thome Alcocer



REVISÓ
 Mtro. Rodrigo A. Morales Cámara



AUTORIZÓ
 Lic. Marisol Vanegas Pérez

ANEXO FEP-01


DEPENDENCIA / ENTIDAD / ORGANISMO: UNIVERSIDAD DEL CARIBE
UNIDAD RESPONSABLE: 1402-COORDINACIÓN ADMINISTRATIVA
PROGRAMA PRESUPUESTARIO: E027-EDUCACIÓN SUPERIOR

TRIMESTRE			
1	2	3	4

COMPONENTE (S)	A	B	C	(A+B-C)
	IMPORTE TRIMESTRAL SEGÚN PP	AMPLIACIONES EN EL TRIMESTRE	REDUCCIONES EN EL TRESTRE	PROGRAMADO AL TRIMESTRE (INCLUYENDO MODIFICACIONES)
Estudiante incorporado en programas educativos de nivel superior	1,000,000.00			1,000,000.00
Estudiante retenido en programas educativos de nivel superior	-			-
Estudiante egresado con el perfil de egreso del programa educativo	4,636,170.70	29,095.47		4,665,266.17
Programas y proyectos de extensión académica realizada	9,124.00	169,402.15		178,526.15
				-
				-
TOTAL	5,645,294.70	198,497.62	-	5,843,792.32



ELABORÓ
 Lic. Maria Samira Thome Alcocer



REVISÓ
 Mtro. Rodrigo A. Morales Cámara



AUTORIZÓ
 Lic. Marisol Vanegas Pérez

ANEXO FEP-01

DEPENDENCIA / ENTIDAD / ORGANISMO: UNIVERSIDAD DEL CARIBE
 UNIDAD RESPONSABLE: 1402-COORDINACIÓN ADMINISTRATIVA
 PROGRAMA PRESUPUESTARIO: M001-ADMINISTRACIÓN RESPONSABLE DE LOS RECURSOS

TRIMESTRE			
1	2	3	4


COMPONENTE (S)	A	B	C	(A+B-C)
	IMPORTE TRIMESTRAL SEGÚN PP	AMPLIACIONES EN EL TRIMESTRE	REDUCCIONES EN EL TRESTRE	PROGRAMADO AL TRIMESTRE (INCLUYENDO MODIFICACIONES)
Oportuna Asistencia administrativa y apoyo a las Unidades Responsables Sustantivas para el cumplimiento de las	8,303,751.82		190,529.36	8,113,222.46
TOTAL	8,303,751.82	-	190,529.36	8,113,222.46



ELABORÓ
 Lic. María Samira Thome Alcocer



REVISÓ
 Mtro. Rodrigo A. Morales Cámara



AUTORIZÓ
 Lic. Marisol Vanegas Pérez

ANEXO FEP-01

DEPENDENCIA / ENTIDAD / ORGANISMO: UNIVERSIDAD DEL CARIBE
UNIDAD RESPONSABLE: 2204-SECRETARIA ACADÉMICA
PROGRAMA PRESUPUESTARIO: E027-EDUCACIÓN SUPERIOR

TRIMESTRE			
1	2	3	4


COMPONENTE (S)	A	B	C	(A+B-C)
	IMPORTE TRIMESTRAL SEGÚN PP	AMPLIACIONES EN EL TRIMESTRE	REDUCCIONES EN EL TIMESTRE	PROGRAMADO AL TRIMESTRE (INCLUYENDO MODIFICACIONES)
Estudiante incorporado en programas educativos de nivel superior	1,108,228.64	16,233.36		1,124,462.00
Estudiante retenido en programas educativos de nivel superior	891,207.92		9,531.00	881,676.92
Estudiante egresado con el perfil de	4,956,312.02		77,705.00	4,878,607.02
Programas y proyectos de extensión académica realizada	1,292,873.98			1,292,873.98
TOTAL	8,248,622.56	16,233.36	87,236.00	8,177,619.92



ELABORÓ
 Lic. María Samira Thome Alcocer



REVISÓ
 Mtro. Rodrigo A. Morales Cámara



AUTORIZÓ
 Lic. Marisol Vanegas Pérez

ANEXO FEP-01

DEPENDENCIA / ENTIDAD / ORGANISMO: UNIVERSIDAD DEL CARIBE
 UNIDAD RESPONSABLE: 2204-SECRETARÍA ACADÉMICA
 PROGRAMA PRESUPUESTARIO: M001-ADMINISTRACIÓN RESPONSABLE DE LOS RECURSOS

TRIMESTRE			
1	2	3	4

COMPONENTE (S)	A	B	C	(A+B-C)
	IMPORTE TRIMESTRAL SEGÚN PP	AMPLIACIONES EN EL TRIMESTRE	REDUCCIONES EN EL TimestRE	PROGRAMADO AL TRIMESTRE (INCLUYENDO MODIFICACIONES)
Oportuna Asistencia administrativa y apoyo a las Unidades Responsables Sustantivas para el cumplimiento de las	4,995.00	-		4,995.00
TOTAL	4,995.00	-	-	4,995.00



ELABORÓ
 Lic. María Samira Thome Alcocer



REVISÓ
 Mtro. Rodrigo A. Morales Cámara



AUTORIZÓ
 Lic. Marisol Vanegas Pérez

ANEXO FEP-01

DEPENDENCIA / ENTIDAD / ORGANISMO: UNIVERSIDAD DEL CARIBE
 UNIDAD RESPONSABLE: 2203 SECRETARÍA DE PLANEACIÓN Y DESARROLLO INSTITUCIONAL
 PROGRAMA PRESUPUESTARIO: E027-EDUCACIÓN SUPERIOR

TRIMESTRE			
1	2	3	4


COMPONENTE (S)	A	B	C	(A+B-C)
	IMPORTE TRIMESTRAL SEGÚN PP	AMPLIACIONES EN EL TRIMESTRE	REDUCCIONES EN EL TIMESTRE	PROGRAMADO AL TRIMESTRE (INCLUYENDO MODIFICACIONES)
Estudiante incorporado en programas educativos de nivel superior	-			-
Estudiante retenido en programas educativos de nivel superior	-			-
Estudiante egresado con el perm de egreso del programa educativo	-		-	-
Programas y proyectos de extensión académica realizada	-			-
				-
TOTAL	-	-	-	-



ELABORÓ
 Lic. María Samira Thome Alcocer



REVISÓ
 Mtro. Rodrigo A. Morales Cámara



AUTORIZÓ
 Lic. Marisol Vanegas Pérez

ANEXO FEP-01


DEPENDENCIA / ENTIDAD / ORGANISMO: UNIVERSIDAD DEL CARIBE
UNIDAD RESPONSABLE: 2203-SECRETARÍA DE PLANEACIÓN Y DESARROLLO INSTITUCIONAL
PROGRAMA PRESUPUESTARIO: M001-ADMINISTRACIÓN RESPONSABLE DE LOS RECURSOS

TRIMESTRE			
1	2	3	4


COMPONENTE (S)	A	B	C	(A+B-C)
	IMPORTE TRIMESTRAL SEGÚN PP	AMPLIACIONES EN EL TRIMESTRE	REDUCCIONES EN EL TRESTRE	PROGRAMADO AL TRIMESTRE (INCLUYENDO MODIFICACIONES)
Oportuna Asistencia administrativa y apoyo a las Unidades Responsables Sustantivas para el cumplimiento de las	1,264,486.76	1,030.30		1,265,517.06
TOTAL	1,264,486.76	1,030.30	-	1,265,517.06



ELABORÓ
 Lic. María Samira Thome Alcocer



REVISÓ
 Mtro. Rodrigo A. Morales Cámara



AUTORIZÓ
 Lic. Marisol Vanegas Pérez

ANEXO FEP-02


DEPENDENCIA / ENTIDAD / ORGANISMO: UNIVERSIDAD DEL CARIBE
 PROGRAMA PRESUPUESTARIO: E027 EDUCACIÓN SUPERIOR
 COMPONENTE: ESTUDIANTE INCORPORADO EN PROGRAMAS EDUCATIVOS DE NIVEL SUPERIOR


TRIMESTRE			
1	2	3	4


ORIGEN DE LOS RECURSOS: Apoyo Federal a Instituciones de Nivel Superior 2024,
 Recursos de Libre Disposición de Origen Estatal 2024 e Ingresos Propios del Sector Paraestatal.

	A	B	C	(A+B-C)
CAPÍTULO	PRESUPUESTO ANUAL SEGÚN PP	AMPLIACIONES ACUMULADAS	REDUCCIONES ACUMULADAS	PRESUPUESTO ANUAL AUTORIZADO (INCLUYENDO MODIFICACIONES)
1000	1,759,718.00		23,764.74	1,735,953.26
2000	33,500.00	8,347.90		41,847.90
3000	2,437,659.00	2,066,269.39		4,503,928.39
4000	440,548.00			440,548.00
5000	-			-
TOTALES	4,671,425.00	2,074,617.29	23,764.74	6,722,277.55

	A	B	C	(A+B-C)
CAPÍTULO	PRESUPUESTO TRIMESTRAL SEGÚN PP	AMPLIACIONES TRIMESTRE	REDUCCIONES TRIMESTRE	PROGRAMADO AL TRIMESTRE (INCLUYENDO MODIFICACIONES)
1000	497,943.00			497,943.00
2000	8,332.00			8,332.00
3000	1,685,546.38	46,035.78		1,731,582.16
4000	-			-
5000	-			-
TOTALES	2,191,821.38	46,035.78	-	2,237,857.16


 ELABORÓ
 Lic. María Samira Thome Alcocer


 REVISÓ
 Mtro. Rodrigo A. Morales Cámara


 AUTORIZÓ
 Lic. Marisol Vanegas Pérez

ANEXO FEP-02


DEPENDENCIA / ENTIDAD / ORGANISMO: UNIVERSIDAD DEL CARIBE
 PROGRAMA PRESUPUESTARIO: E027 EDUCACIÓN SUPERIOR
 COMPONENTE: ESTUDIANTE RETENIDO EN PROGRAMAS EDUCATIVOS DE NIVEL SUPERIOR


TRIMESTRE			
1	2	3	4


ORIGEN DE LOS RECURSOS: Apoyo Federal a Instituciones de Nivel Superior 2024,
 Recursos de Libre Disposición de Origen Estatal 2024 e Ingresos Propios del Sector Paraestatal.

	A	B	C	(A+B-C)
CAPÍTULO	PRESUPUESTO ANUAL SEGÚN PP	AMPLIACIONES ACUMULADAS	REDUCCIONES ACUMULADAS	PRESUPUESTO ANUAL AUTORIZADO (INCLUYENDO MODIFICACIONES)
1000	1,884,364.00	13,242.88		1,897,606.88
2000	87,774.00	59,787.00		147,561.00
3000	1,850,645.00	10,266.44	73,135.68	1,787,775.76
4000	978,899.00			978,899.00
5000	-			-
TOTALES	4,801,682.00	83,296.32	73,135.68	4,811,842.64

	A	B	C	(A+B-C)
CAPÍTULO	PRESUPUESTO TRIMESTRAL SEGÚN PP	AMPLIACIONES TRIMESTRE	REDUCCIONES TRIMESTRE	PROGRAMADO AL TRIMESTRE (INCLUYENDO MODIFICACIONES)
1000	548,692.00			548,692.00
2000	50,417.00		9,531.00	40,886.00
3000	741,687.92			741,687.92
4000	21,400.00			21,400.00
5000	-			-
TOTALES	1,362,196.92	-	9,531.00	1,352,665.92


 ELABORÓ
 Lic. María Samira Thome Alcocer


 REVISÓ
 Mtro. Rodrigo A. Morales Cámara


 AUTORIZÓ
 Lic. Marisol Vanegas Pérez

ANEXO FEP-02


DEPENDENCIA / ENTIDAD / ORGANISMO: UNIVERSIDAD DEL CARIBE
 PROGRAMA PRESUPUESTARIO: E027 EDUCACIÓN SUPERIOR
 COMPONENTE: ESTUDIANTE EGRESADO CON EL PERFIL DE EGRESO DEL PROGRAMA EDUCATIVO


TRIMESTRE			
1	2	3	4


ORIGEN DE LOS RECURSOS: Apoyo Federal a Instituciones de Nivel Superior 2023,
 Recursos de Libre Disposición de Origen Estatal 2024 e Ingresos Propios del Sector Paraestatal.

	A	B	C	(A+B-C)
CAPÍTULO	PRESUPUESTO ANUAL SEGÚN PP	AMPLIACIONES ACUMULADAS	REDUCCIONES ACUMULADAS	PRESUPUESTO ANUAL AUTORIZADO (INCLUYENDO MODIFICACIONES)
1000	71,157,799.00		557,475.82	70,600,323.18
2000	4,287,659.00	900,395.85	264,583.00	4,923,471.85
3000	34,233,883.00	830,383.16	184,810.30	34,879,455.86
4000	2,003,350.00			2,003,350.00
5000	3,663,733.00			3,663,733.00
TOTALES	115,346,424.00	1,730,779.01	1,006,869.12	116,070,333.89

	A	B	C	(A+B-C)
CAPÍTULO	PRESUPUESTO TRIMESTRAL SEGÚN PP	AMPLIACIONES TRIMESTRE	REDUCCIONES TRIMESTRE	PROGRAMADO AL TRIMESTRE (INCLUYENDO MODIFICACIONES)
1000	20,507,490.00			20,507,490.00
2000	1,509,460.70		113,685.02	1,395,775.68
3000	8,371,651.88	63,281.47		8,434,933.35
4000	91,350.00			91,350.00
5000	332,531.00			332,531.00
TOTALES	30,812,483.58	63,281.47	113,685.02	30,762,080.03


 ELABORÓ
 Lic. María Samira Thome Alcocer


 REVISÓ
 Mtro. Rodrigo A. Morales Cámara


 AUTORIZÓ
 Lic. Marisol Vanegas Pérez

ANEXO FEP-02


DEPENDENCIA / ENTIDAD / ORGANISMO: UNIVERSIDAD DEL CARIBE
 PROGRAMA PRESUPUESTARIO: E027 EDUCACIÓN SUPERIOR
 COMPONENTE: PROGRAMAS Y PROYECTOS DE EXTENSIÓN ACADÉMICA REALIZADA


TRIMESTRE			
1	2	3	4


ORIGEN DE LOS RECURSOS: Apoyo Federal a Instituciones de Nivel Superior 2024,
 Recursos de Libre Disposición de Origen Estatal 2024 e Ingresos Propios del Sector Paraestatal.

	A	B	C	(A+B-C)
CAPÍTULO	PRESUPUESTO ANUAL SEGÚN PP	AMPLIACIONES ACUMULADAS	REDUCCIONES ACUMULADAS	PRESUPUESTO ANUAL AUTORIZADO (INCLUYENDO MODIFICACIONES)
1000	2,713,260.00	33,176.56		2,746,436.56
2000	774,206.00		180,879.00	593,327.00
3000	6,421,154.00		1,144,103.34	5,277,050.66
4000	98,012.00			98,012.00
5000	28,800.00			28,800.00
TOTALES	10,035,432.00	33,176.56	1,324,982.34	8,743,626.22

	A	B	C	(A+B-C)
CAPÍTULO	PRESUPUESTO TRIMESTRAL SEGÚN PP	AMPLIACIONES TRIMESTRE	REDUCCIONES TRIMESTRE	PROGRAMADO AL TRIMESTRE (INCLUYENDO MODIFICACIONES)
1000	862,035.00			862,035.00
2000	226,345.00			226,345.00
3000	1,814,066.54	184,654.15		1,998,720.69
4000	16,667.00			16,667.00
5000	-			-
TOTALES	2,919,113.54	184,654.15	-	3,103,767.69


 ELABORÓ
 Lic. María Samira Thome Alcocer


 REVISÓ
 Mtro. Rodrigo A. Morales Cámara


 AUTORIZÓ
 Lic. Marisol Vanegas Pérez

ANEXO FEP-02

DEPENDENCIA / ENTIDAD / ORGANISMO: UNIVERSIDAD DEL CARIBE
PROGRAMA PRESUPUESTARIO: M01 ADMINISTRACIÓN RESPONSABLE DE LOS RECURSOS
COMPONENTE: OPORTUNA ASISTENCIA ADMINISTRATIVA Y APOYO A LAS UNIDADES RESPONSABLES SUSTANTIVAS PARA EL CUMPLIMIENTO DI

TRIMESTRE			
1	2	3	4

ORIGEN DE LOS RECURSOS: Apoyo Federal a Instituciones de Nivel Superior 2024,
Recursos de Libre Disposición de Origen Estatal 2024 e Ingresos Propios del Sector Paraestatal.

	A	B	C	(A+B-C)
CAPÍTULO	PRESUPUESTO ANUAL SEGÚN PP	AMPLIACIONES ACUMULADAS	REDUCCIONES ACUMULADAS	PRESUPUESTO ANUAL AUTORIZADO (INCLUYENDO MODIFICACIONES)
1000	18,156,471.00	534,821.12		18,691,292.12
2000	3,659,543.00	128,872.64	95,291.38	3,693,124.26
3000	24,189,136.00	48,166.80	1,100,026.48	23,137,276.32
4000	45,844.00			45,844.00
5000	74,067.00			74,067.00
TOTALES	46,125,061.00	711,860.56	1,195,317.86	45,641,603.70

	A	B	C	(A+B-C)
CAPÍTULO	PRESUPUESTO TRIMESTRAL SEGÚN PP	AMPLIACIONES TRIMESTRE	REDUCCIONES TRIMESTRE	PROGRAMADO AL TRIMESTRE (INCLUYENDO MODIFICACIONES)
1000	5,248,859.00			5,248,859.00
2000	969,310.14		202,132.36	767,177.78
3000	4,643,409.44	31,376.98		4,674,786.42
4000	45,844.00			45,844.00
5000	64,659.00			64,659.00
TOTALES	10,972,081.58	31,376.98	202,132.36	10,801,326.20

ELABORÓ

Lic. María Samira Thome Alcocer

REVISÓ

Mtro. Rodrigo A. Morales Cámara

AUTORIZÓ

Lic. Marisol Vanegas Pérez